

BON DE COMMANDE

Coussin Fusion^{MD}

**PRIX QUÉBEC
SEULEMENT**





ENVOYER

Version 02








Date :	N° de commande :
Nom du client :	Prénom du client :
Nom de l'intervenant :	
Établissement :	
Adresse :	
Téléphone :	Télécopieur :
Adresse courriel :	


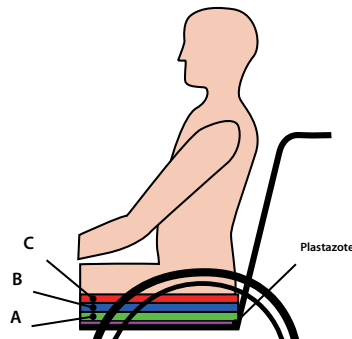






***RAMQ**
LES OPTIONS RÉFÉRENCÉES PAR
LES ASTÉRISQUES ROUGES SERONT
INCLUSES SANS FRAIS SI COMMANDÉES
EN MÊME TEMPS QUE LE COUSSIN.
(VALIDES SEULEMENT POUR LES
SERVICES D'AIDES TECHNIQUES)










	Spécification de prix	...	Code à remplir par l'agent au service à la clientèle
	Spécification technique		









INCLUS	Une housse esthétique extensible ainsi que votre choix d'installation.
---------------	--

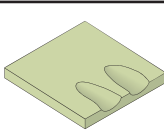
FUSION ^{MC}								
DIMENSION								
	DIMENSION : Dimension maximale de 26" en largeur et 22" en profondeur.							
PRODUIT	DESCRIPTION				CODE	PRIX	CHOIX	
Non-standard 	20" et - :	L :	"	P :	"	S2955	425 \$ ch.	←
	21" et + :	L :	"	P :	"	S2956	575 \$ ch.	←

INSTALLATION						
PRODUIT	DESCRIPTION			CODE	PRIX	CHOIX
	Sans renfort en ABS			S1900-FUS	STD	<input type="checkbox"/>
	Avec renfort en ABS			S2980-FUS	73 \$ ch. ★	<input type="checkbox"/>
	1" <input type="checkbox"/>	1 ½" <input type="checkbox"/>	2" <input type="checkbox"/>	S1901-FUS-...	S/F	←
	Sans renfort en ABS			S1902-FUS	S/F	<input type="checkbox"/>
	Avec renfort en ABS			S2980-FUS	73 \$ ch. ★	<input type="checkbox"/>

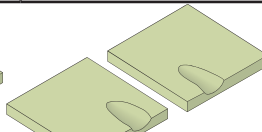
CHOIX DE MOUSSE				
	ORDRE : L'ordre de conception est choisi en partant de la base (couche inférieure) à la couche de finition (couche supérieure). Sélectionnez la couche inférieure (A), la couche centrale (B) et la couche de supérieure (C).			
	ÉPAISSEUR DE MOINS DE 3" : Les coussins ayant une épaisseur de moins de 3" peuvent parfois ne pas convenir pour des utilisateurs ayant une déformation prononcée de la ceinture pelvienne et/ou un poids de plus de 68kg (150lb).			
	PLASTAZOTE : Lorsque des éléments de forme sont sélectionnés, une base (couche inférieure) de plastazote est requise.			
	DISPOSITION DU GEL : Disponible en encastrement au niveau de la cuvette seulement si combiné avec appui-pelvien profilé. Dans le cas contraire, le gel sera sur la surface totale du coussin.			
PRODUIT	DESCRIPTION	CODE	ORDRE	PRIX
Mousse de construction 	Plastazote ¼"	LF-10025-1/2/3		S/F
	Plastazote ½"	LF-10050-1/2/3		
Mousse LXA 	LXA 1"	LF-30100-1/2/3		S/F
	LXA 1 ½"	LF-30150-1/2/3		
	LXA 2"	LF-30200-1/2/3		
Mousse de confort 	Uréthane ½"	LF-40050-1/2/3		S/F
	Uréthane 1"	LF-40100-1/2/3		
	Uréthane 2"	LF-40200-1/2/3		
	Latex 1"	LF-50100-1/2/3		
	Latex 2"	LF-50200-1/2/3		
Mousse Viscose 	Viscose ½"	LF-60050-1/2/3		S/F
	Viscose 1"	LF-60100-1/2/3		
Mousse mémoire 	Mousse mémoire extra-molle ½"	LF-74050-1/2/3		S/F
	Mousse mémoire extra-molle 1"	LF-74100-1/2/3		
	Mousse mémoire molle ½"	LF-70050-1/2/3		
	Mousse mémoire molle 1"	LF-70100-1/2/3		
	Mousse mémoire moyenne ½"	LF-72050-1/2/3		
	Mousse mémoire moyenne 1"	LF-72100-1/2/3		
	Temper T-36 ½"	LF-80050-1/2/3		
	Temper T-36 1"	LF-80100-1/2/3		
	Temper T-38 ½"	LF-82050-1/2/3		
	Temper T-38 1"	LF-82100-1/2/3		
Gel 	Gel Geo-Matrix (Pillowtop) cellules ouvertes ½"	GEL-BMD02-2428		
	Gel Geo-Matrix (Pillowtop) cellules fermées ¾"	GEL-BMD04		
	Gel ¼"	561818		87 \$ ch.
	Gel ½"	6500		182 \$ ch.
	Gel ⅝"	531818		162 \$ ch.
	Gel silicone (14" x 14") ½"	GEL-DG14145		112 \$ ch.
	Gel silicone (18" x 18") ½"	GEL-DG18185		145 \$ ch.
	Gel silicone (20" x 20") ½"	GEL-DG20205		169 \$ ch.
	Gel carrelé (20" x 20") ⅞"	CU2020		275 \$ ch.
	Gel Pebble (16" x 16") ½"	P1616-1/2		300 \$ ch.
	Gel Pebble (18" x 18") ½"	P1818-1/2		300 \$ ch.
	Gel Pebble (22" x 22") ½"	P222205		378 \$ ch.

HOUSSES				
	PRIX RAMQ SEULEMENT : Le coût d'une housse imperméable pour les services d'aides techniques est de 25 \$ si commandée en même temps que le coussin. Notez toutefois que des frais de 100\$ s'appliqueront pour chaque housse imperméable commandée ultérieurement.			
	ANTIGLISSEMENT : Non disponible avec les butées d'adduction stratifiées et les appuis-pelviens stratifiés.			
	ENVELOPPE À FERMETURE ÉCLAIR : Non disponible avec la coupe aux profondeurs inégales de 2" et tous les éléments de forme (exceptés les biseaux et les appuis-pelviens amovibles.)			
PREMIÈRE HOUSSE ESTHÉTIQUE				
PRODUIT	DESCRIPTION	CODE	PRIX	CHOIX
Première housse esthétique	Extensible	S2290-...	STD	<input type="checkbox"/>
	Antiglisement 	S2292-...	S/F	<input type="checkbox"/>
	Imperméable	S2240-...	100 \$ 25 \$ 	<input type="checkbox"/>
DEUXIÈME HOUSSE ESTHÉTIQUE				
Deuxième housse esthétique	Extensible	S2290-...	75 \$ 	<input type="checkbox"/>
	Antiglisement 	S2292-...	75 \$ 	<input type="checkbox"/>
	Imperméable	S2240-...	100 \$ 25 \$ 	<input type="checkbox"/>
ENVELOPPE IMPERMÉABLE				
Enveloppe imperméable	Enveloppe à fermeture éclair 	S2295-...	75 \$ ch.	<input type="checkbox"/>
	Pellicule transparente à velcro	S2465		<input type="checkbox"/>

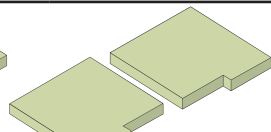
CHOIX DE COUPE						
	SANS FRAIS - RAMQ SEULEMENT : La première coupe est incluse si commandé en même temps que le coussin. Notez toutefois que des frais de 75 \$ s'appliqueront pour chaque coupe supplémentaire					
	ANATOMIQUE / SURBAISSÉ : Abaissement de 1 1/2".					
	PROFILE BAS : Diminution du devant de 1" jusqu'à 0 à l'arrière					
PRODUIT	DESCRIPTION			CODE	PRIX	CHOIX
Anatomique 				S1332-FUS-CA	75 \$ ch. 	<input type="checkbox"/>
Surbaissé 	Orientation :	Gauche <input type="checkbox"/>	Droite <input type="checkbox"/>	S1332-FUS-CSB-...		
Profondeur inégale	Retrait désiré :	-1" <input type="checkbox"/>	-2" <input type="checkbox"/>	S1332-FUS-CPI-...		
	Orientation :	Gauche <input type="checkbox"/>	Droite <input type="checkbox"/>			
Profil bas 				S1332-FUS-PB		<input type="checkbox"/>
Devant oblique				S1332-FUS-DO		<input type="checkbox"/>
Devant arrondi				S1332-FUS-DA		<input type="checkbox"/>
Dégagement au sacrum				S1332-FUS-DS	<input type="checkbox"/>	



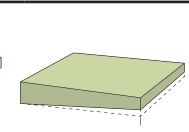
Anatomique



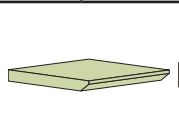
Surbaissé



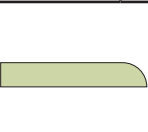
Profondeur inégale



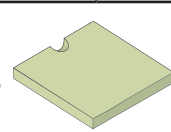
Profil bas



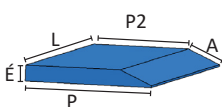

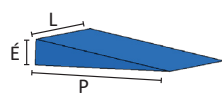

Devant oblique

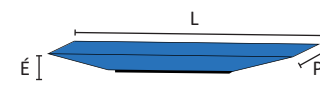

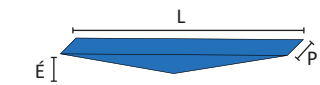



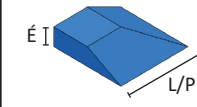

Devant arrondi

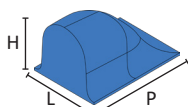


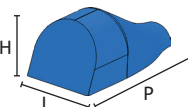
Dégagement au sacrum



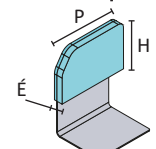
ÉLÉMENTS DE FORME					
BISEAU CRURAL					
	FIXATION VELCRO : Vous recevrez votre biseau fixé à velcro si aucun choix n'est coché.				
PRODUIT	DESCRIPTION		CODE	PRIX	CHOIX
Biseau crural plat - Constructa Foam 	Format standard :	P : 8" P2 : 4" A: 4"	S2670-...	30 \$ ch. ★	<input type="checkbox"/>
	Format non-standard :		S2670-4	35 \$ ch. ★	<input type="checkbox"/>
		P : _____ " P2 : _____ " A: _____ "			←
	Épaisseur :	1" <input type="checkbox"/> 1 1/2" <input type="checkbox"/> 2" <input type="checkbox"/>			←
	Fixation :	Velcro  <input type="checkbox"/> Stratifié <input type="checkbox"/>			←
	Housse		S2960	27 \$ ch.	<input type="checkbox"/>
Biseau crural en pointe - Constructa Foam 	Format standard :	P : 8"	S2655-...	30 \$ ch. ★	<input type="checkbox"/>
	Format non-standard :		S2655-4	35 \$ ch. ★	<input type="checkbox"/>
		P : _____ "			←
	Épaisseur :	1" <input type="checkbox"/> 1 1/2" <input type="checkbox"/> 2" <input type="checkbox"/>			←
	Fixation :	Velcro  <input type="checkbox"/> Stratifié <input type="checkbox"/>			←
	Housse		S2960	27 \$ ch.	<input type="checkbox"/>


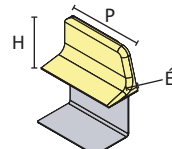
BISEAU ANTI-EFFET HAMAC					
	FIXATION VELCRO : Vous recevrez votre biseau fixé à velcro si aucun choix n'est coché.				
PRODUIT	DESCRIPTION		CODE	PRIX	CHOIX
Biseau anti-effet hamac - plat 	Constructa foam - plat		S2695-...	60 \$ ch. ★	<input type="checkbox"/>
	Épaisseur :	1" <input type="checkbox"/> 1 1/2" <input type="checkbox"/> 2" <input type="checkbox"/>			←
	Fixation :	Velcro  <input type="checkbox"/> Stratifié <input type="checkbox"/>			←
	Housse :		S2705	35 \$ ch.	<input type="checkbox"/>
Biseau anti-effet hamac - en pointe 	Constructa foam - en pointe		S2685-...	60 \$ ch. ★	<input type="checkbox"/>
	Épaisseur :	1" <input type="checkbox"/> 1 1/2" <input type="checkbox"/> 2" <input type="checkbox"/>			←
	Fixation :	Velcro  <input type="checkbox"/> Stratifié <input type="checkbox"/>			←
	Housse :		S2690	35 \$ ch.	<input type="checkbox"/>




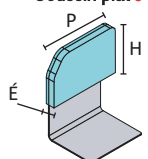

BISEAU FESSIER					
	FIXATION VELCRO : Vous recevrez votre biseau fixé à velcro si aucun choix n'est coché.				
PRODUIT	DESCRIPTION		CODE	PRIX	CHOIX
Biseau fessier 	Uréthane		S2675-...	27 \$ ch. ★	<input type="checkbox"/>
	Constructa foam		S2680-...	30 \$ ch. ★	<input type="checkbox"/>
	Dimension :	6" x 6" <input type="checkbox"/> 8" x 8" <input type="checkbox"/> 10" x 10" <input type="checkbox"/>			←
	Épaisseur :	1" <input type="checkbox"/> 1 1/2" <input type="checkbox"/> 2" <input type="checkbox"/>			←
	Orientation :	Gauche <input type="checkbox"/> Droite <input type="checkbox"/>			←
	Fixation :	Velcro  <input type="checkbox"/> Stratifié <input type="checkbox"/>			←
	Housse		S2681	27 \$ ch.	<input type="checkbox"/>



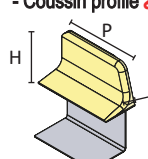
BUTÉE D'ABDUCTION STRATIFIÉE				
PRODUIT	DESCRIPTION	CODE	PRIX	CHOIX
Butée d'abduction stratifiée - Constructa Foam 	Format standard :	S2724-...	27 \$ ch. ★	<input type="checkbox"/>
	L : 2 1/2" P : 3" H : 3"	...-1		<input type="checkbox"/>
	L : 3" P : 4" H : 4"	...-2		<input type="checkbox"/>
	L : 3 1/2" P : 5" H : 5"	...-3		<input type="checkbox"/>
	Format non-standard :	S2724-...	42 \$ ch.	<input type="checkbox"/>
	L : _____" P : _____" H : _____"	...-0		←


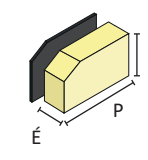

BUTÉE D'ABDUCTION À VELCRO				
PRODUIT	DESCRIPTION	CODE	PRIX	CHOIX
Butée d'abduction à Velcro 	Format standard - Uréthane	S2725-...	24 \$ ch. ★	<input type="checkbox"/>
	Format standard - Constructa foam	S2726-...	27 \$ ch. ★	<input type="checkbox"/>
	L : 2" P : 5" H : 2"	...-P		<input type="checkbox"/>
	L : 3" P : 7" H : 2"	...-1		<input type="checkbox"/>
	L : 4" P : 7" H : 2 1/2"	...-2		<input type="checkbox"/>
	L : 5" P : 7" H : 3"	...-3		<input type="checkbox"/>
	Format non-standard - Uréthane	S2725-...	33 \$ ch. ★	<input type="checkbox"/>
	Format non-standard - Constructa foam	S2726-...	42 \$ ch. ★	<input type="checkbox"/>
	L : _____" P : _____" H : _____"	...-0		←
	Housse	S2727	20 \$ ch.	<input type="checkbox"/>




BUTÉE D'ADDUCTION STRATIFIÉE - COUSSIN PLAT (RENFORT EN ALUMINIUM)					
 Le coût de la butée d'adduction stratifiée avec coussin plat-standard est de 63\$ lorsque l'option gel Geo-Matrix est sélectionnée.					
 BUTÉE D'ADDUCTION STRATIFIÉE : L'ajout de cet élément de forme réduit la largeur interne du coussin de 2".					
PRODUIT	DESCRIPTION	CODE	PRIX	G	D
Butée d'adduction stratifiée - Coussin plat 	Format standard - Plastazote et mousse mémoire	S2965-...	63\$ ch. ★ ▲	<input type="checkbox"/>	<input type="checkbox"/>
	H : 2" P : 4" É : 1"	...-1-...		<input type="checkbox"/>	<input type="checkbox"/>
	H : 3" P : 5" É : 1"	...-2-...		<input type="checkbox"/>	<input type="checkbox"/>
	H : 4" P : 6" É : 1"	...-3-...		<input type="checkbox"/>	<input type="checkbox"/>
	Format non-standard - Plastazote et mousse mémoire	S2965-...	109 \$ ch.	<input type="checkbox"/>	<input type="checkbox"/>
	H : _____" P : _____" É : _____"	...-0-...		←	←

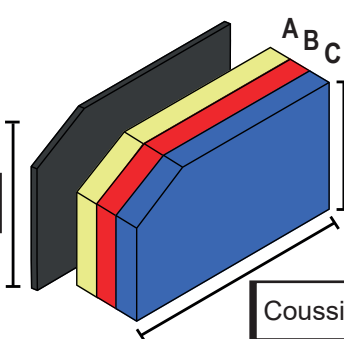
BUTÉE D'ADDUCTION STRATIFIÉE - COUSSIN PROFILÉ (RENFORT EN ALUMINIUM)					
 BUTÉE D'ADDUCTION STRATIFIÉE : L'ajout de cet élément de forme réduit la largeur interne du coussin de 2".					
PRODUIT	DESCRIPTION	CODE	PRIX	G	D
Butée d'adduction stratifiée - Coussin profilé 	Format standard - Éthafoam et uréthane	S2962-...	63\$ ch.	<input type="checkbox"/>	<input type="checkbox"/>
	H : 2" P : 4" É : 1"	...-1-...		<input type="checkbox"/>	<input type="checkbox"/>
	H : 3" P : 5" É : 1"	...-2-...		<input type="checkbox"/>	<input type="checkbox"/>
	H : 4" P : 6" É : 1"	...-3-...		<input type="checkbox"/>	<input type="checkbox"/>
	Format non-standard - Éthafoam et uréthane	S2962-...	109 \$ ch.	<input type="checkbox"/>	<input type="checkbox"/>
	H : _____" P : _____" É : _____"	...-0-...		←	←

APPUI-PELVIER STRATIFIÉ - COUSSIN PLAT (RENFORT EN ALUMINIUM)						
	Le coût de l'appui-pelvier stratifié avec coussin plat-standard est de 63\$ lorsque l'option gel Geo-Matrix est sélectionnée.					
	APPUI-PELVIER STRATIFIÉ : L'ajout de cet élément de forme réduit la largeur interne du coussin de 2".					
PRODUIT	DESCRIPTION	CODE	PRIX	G	D	
Appui-pelvier stratifié - Coussin plat  	Format standard - Plastazote et mousse mémoire	S2890-...	63\$ ch. * 	<input type="checkbox"/>	<input type="checkbox"/>	
	H : 3" P : 6" É : 1"	...-1-...		<input type="checkbox"/>	<input type="checkbox"/>	
	H : 4" P : 7" É : 1"	...-2-...		<input type="checkbox"/>	<input type="checkbox"/>	
	H : 5" P : 8" É : 1"	...-3-...		<input type="checkbox"/>	<input type="checkbox"/>	
	Format non-standard - Plastazote et mousse mémoire	S2890-...	109 \$ ch.	<input type="checkbox"/>	<input type="checkbox"/>	
	H : _____" P : _____" É : _____"	...-0-...		<input type="checkbox"/>	<input type="checkbox"/>	

APPUI-PELVIER STRATIFIÉ - COUSSIN PROFILÉ (RENFORT EN ALUMINIUM)						
	APPUI-PELVIER STRATIFIÉ : L'ajout de cet élément de forme réduit la largeur interne du coussin de 2".					
PRODUIT	DESCRIPTION	CODE	PRIX	G	D	
Appui-pelvier stratifié - Coussin profilé  	Format standard - Éthafoam et uréthane	S2899...	63\$ ch.	<input type="checkbox"/>	<input type="checkbox"/>	
	H : 3" P : 6" É : 1"	...-1-...		<input type="checkbox"/>	<input type="checkbox"/>	
	H : 4" P : 7" É : 1"	...-2-...		<input type="checkbox"/>	<input type="checkbox"/>	
	H : 5" P : 8" É : 1"	...-3-...		<input type="checkbox"/>	<input type="checkbox"/>	
	Format non-standard - Éthafoam et uréthane	S2899-...	109 \$ ch.	<input type="checkbox"/>	<input type="checkbox"/>	
	H : _____" P : _____" É : _____"	...-0-...		<input type="checkbox"/>	<input type="checkbox"/>	

APPUI-PELVIER AMOVIBLE - STANDARD						
	RENFORT : La plaque ABS est fixée avec le coussin pelvien à l'extérieur de la housse.					
PRODUIT	DESCRIPTION	CODE	PRIX	G	D	
Appui-pelvier amovible -Standard 	Format standard - Uréthane ferme	H : 5 1/2" P : 9 1/2" É : 1"	100 \$ ch.	<input type="checkbox"/>	<input type="checkbox"/>	
		H : 5 1/2" P : 9 1/2" É : 1 1/2"		<input type="checkbox"/>	<input type="checkbox"/>	
		H : 5 1/2" P : 9 1/2" É : 2"		<input type="checkbox"/>	<input type="checkbox"/>	
	Renfort 	Plaque ABS 1/4" : H : 5 1/2" P : 9 1/2"	S2937	17 \$ ch. *	<input type="checkbox"/>	<input type="checkbox"/>
	Fixation sur plaque de siège	Plaque ABS 1/4" : H : 5 1/2" + épaisseur du coussin de siège P : 9 1/2"	S2938	32 \$ ch. *	<input type="checkbox"/>	<input type="checkbox"/>
		Système de 2 équerres réglables				
	Housse	Nylon à velcro	S2875-...	23 \$ ch. *	<input type="checkbox"/>	<input type="checkbox"/>
		Lycra imperméable à velcro	S2575-...	25 \$ ch. *	<input type="checkbox"/>	<input type="checkbox"/>

APPUI-PELVIER AMOVIBLE - PERSONNALISÉ					
	CHOIX DE MOUSSE : Sélectionnez la couche inférieure (A), la couche centrale (B) et la couche de supérieure (C).				
	RENFORT : La plaque d'ABS est fixée avec le coussin pelvien à l'extérieur de la housse.				
PRODUIT	DESCRIPTION		CODE	PRIX	G D
Appui-pelvien personnalisé	Coussin d'appui-pelvien personnalisé		S2883	100 \$ ch.	<input type="checkbox"/> <input type="checkbox"/>
Choix de mousse 	Uréthane ferme 1/2"		VR9225C	S/F	<input type="checkbox"/>
	Uréthane ferme 1"		VR9235C		<input type="checkbox"/>
	Plastazote 1/4"		VR9080C		<input type="checkbox"/>
	Plastazote 1/2"		VR9090C		<input type="checkbox"/>
	Mousse mémoire molle 1/2"		VR9390C		<input type="checkbox"/>
	Mousse mémoire molle 1"		VR9400C		<input type="checkbox"/>
Renfort 	Plaque ABS 1/4 :	H : Hauteur du coussin pelvien P : Profondeur du coussin pelvien	S2937	17 \$ ch. ★	<input type="checkbox"/> <input type="checkbox"/>
Fixation sur plaque de siège	Plaque ABS 1/4 :	H : Hauteur du coussin pelvien + épaisseur du coussin de siège P : Profondeur du coussin pelvien	S2938	32 \$ ch. ★	<input type="checkbox"/> <input type="checkbox"/>
	Système de 2 équerres réglables				
Housse	Nylon		S2886-...	38 \$ ch. ★	<input type="checkbox"/> <input type="checkbox"/>
	Lycra imperméable		S2887-...	40 \$ ch. ★	<input type="checkbox"/> <input type="checkbox"/>
	Fixation :	Rabat <input type="checkbox"/> Pochette <input type="checkbox"/> Velcro <input type="checkbox"/> Courroie <input type="checkbox"/>			<input type="checkbox"/> <input type="checkbox"/>



Plaque ABS Hauteur : _____"

Coussin Hauteur : _____"

Coussin Profondeur : _____"

! **COUSSINS NON-STANDARD :** Veuillez noter que les coussins possédant au moins l'une des caractéristiques suivantes sont non-remboursables : dimension non-standard, choix de coupe et/ou élément de forme stratifié.

CE QUE VOUS DÉSIREZ NE SE TROUVE PAS SUR CE DEVIS?

Décrivez-nous votre besoin ci-dessous. Notre service à la clientèle évaluera votre demande et vous remettra une soumission détaillée.

NOTES :

07/12/2021