

Date :	N° de commande :
Nom:	Prénom:
Nom de l'intervenant :	
L'établissement :	
Adresse :	
Téléphone :	Télécopieur :

CONFIRMATION DE COMMANDE PAR COURRIEL	Oui <input type="checkbox"/>	Non <input type="checkbox"/>
REÇEVOIR L'INFOLETTRE PHYSIPRO	Oui <input type="checkbox"/>	Non <input type="checkbox"/>
VOTRE ADRESSE COURRIEL		

LES OPTIONS SANS FRAIS RÉFÉRENCÉES PAR LES ASTÉRIX ROUGES SONT VALIDES SEULEMENT POUR LES SERVICES D'AIDES TECHNIQUES.

*** Si commandé en même temps que le coussin, ces options seront incluses.**



Le coussin Fusion® est stratifié de mousse et d'éléments de forme selon votre conception. **Le prix de base comprend** deux housses (perméables, ignifuges et antimicrobiennes), votre choix d'installation ainsi que les éléments de formes sélectionnés et le temps de fabrication.

Coussin Fusion®

(\$2955) Plus petit que 21"...425\$ (\$2956) Plus grand ou égal à 21"...575\$ (+ Matériaux sélectionnés si non-inclus)

Coussin Fusion® antiglisement

(\$2954) Plus petit que 21"...425\$ (\$2964) Plus grand ou égal à 21"...575\$ (+ Matériaux sélectionnés si non-inclus)

S2290 Housse supplémentaire (75\$) * **S2292** Housse supplémentaire antiglisement (75\$) *

S1360 Surcharge payable pour la fourniture de deux housses imperméables (50\$)

S2295 Enveloppe imperméable (75\$)

Dimensions

Largeur: _____

Profondeur: _____

Le coussin sera installé sur un fauteuil avec assise:

Rigide (coupe plate)

Coupe canevas **S2980** (39\$) *
 Avec renfort en ABS

Encastré 1" 1½" 2"

ATTENTION! Si aucun choix d'installation n'est sélectionné, vous recevrez l'installation de coussin plat par défaut.

L'ordre de conception est choisi en partant de la base (couche inférieure) à la couche de finition (couche supérieure)






Construit sur une base de plastazote ½" : Oui Non

Choix de mousse






No. de référence	Mousse	Prix	Ordre	No. de référence	Mousse	Prix	Ordre
VR10084C	Néocor ½" *	6 \$		VR10111C	Temper T-36 ½" *	44 \$	
VR10077	Néocor 1" *	11 \$		VR10093C	Temper T-36 1" *	89 \$	
VR10087	Néocor 2" *	21 \$		VR10112C	Temper T-38 ½" *	48 \$	
VR10085C	Latex 1" *	16 \$		VR10095C	Temper T-38 1" *	89 \$	
VR10086C	Latex 2" *	30 \$		561818	Gel ¼" *	87 \$	
VR9017C	Mousse LXA 1" *	17 \$		6500	Gel ½" *	182 \$	
VR9018C	Mousse LXA 1 ½" *	21 \$		531818	Gel ¾" *	162 \$	
VR9019C	Mousse LXA 2" *	24 \$		CU2020	Gel carrelé 9/16"	275 \$	
VR10074	Viscose ½" *	17 \$		P1616-1/2	Gel Pebble (16 x 16) ½"	300 \$	
VR10073	Viscose 1" *	26 \$		P1818-1/4	Gel Pebble (18 x 18) ¼"	233 \$	
VR10110C	Sunmate mou ½" *	23 \$		P1818-1/2	Gel Pebble (18 x 18) ½"	300 \$	
VR10091C	Sunmate mou 1" *	40 \$		P2222-1/4	Gel Pebble (22 x 22) ¼"	301 \$	
VR10099C	Sunmate moyen ½" *	23 \$		P2222-1/2	Gel Pebble (22 x 22) ½"	378 \$	
VR10092C	Sunmate moyen 1" *	40 \$					

Choix de la forme du coussin

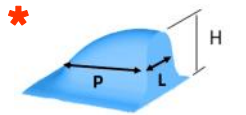
Note *: La première coupe est incluse si commandée en même temps que le coussin. Notez toutefois que **des frais de 75 \$ s'appliqueront pour chaque coupe supplémentaire.**

<input type="checkbox"/> Anatomique * 	<input type="checkbox"/> Surbaissé *  <input type="checkbox"/> Droite <input type="checkbox"/> Gauche	<input type="checkbox"/> Profondeur inégale *  Droite Gauche Retrait de <input type="checkbox"/> 1" <input type="checkbox"/> 2"	<input type="checkbox"/> Devant arrondi * 	<input type="checkbox"/> Devant oblique * 
---	--	---	--	--

Choix éléments de forme

Biseau crural		Biseau anti-effet hamac		Biseau fessier
* Plat	* En pointe	* Plat	* En pointe	*
				
<input type="checkbox"/> S2670 Crural plat (24\$) <input type="checkbox"/> S2655 Crural en pointe (14\$) <input type="checkbox"/> 1" <input type="checkbox"/> 1 ½" <input type="checkbox"/> 2" <input type="checkbox"/> S2960 Housse (27\$)	<input type="checkbox"/> S2685 en pointe (50\$) <input type="checkbox"/> S2695 Plat (50\$) <input type="checkbox"/> 1" <input type="checkbox"/> 1 ½" <input type="checkbox"/> 2" <input type="checkbox"/> S2960 Housse (27\$)	<input type="checkbox"/> Gauche <input type="checkbox"/> Droit <input type="checkbox"/> S2675 Néocor (20\$) <input type="checkbox"/> S2680 Constructa foam (27\$) <input type="checkbox"/> 1" <input type="checkbox"/> 1 ½" <input type="checkbox"/> 2" <input type="checkbox"/> S2681 Housse (27\$)		

Butée d'abduction

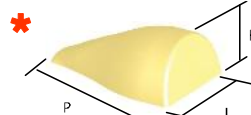


(Stratifiée seulement)

Constructa foam

- S2726** L: 2 ½" P: 4" H: 3" (27\$)
- S2733** L: 3" P: 6" H: 4" (27\$)
- S2736** L: 3 ½" P: 8" H: 5" (27\$)


Butée d'abduction Néocor



(Fixation velcro)
24\$

- S2725** L: 3" P: 7" H: 2"
- S2730** L: 4" P: 7" H: 2 ½"
- S2735** L: 5" P: 7" H: 3"
- S2727** Housse (20\$)

Butée d'adduction façonnée



(Stratifiée seulement)
63\$

- Gauche Droit
- S2965** H: 2"
- S2970** H: 3"
- S2975** H: 4"

H = Hauteur du dessus du coussin
P = ⅓ de la profondeur du coussin

Renfort en aluminium inclus
Non disponible avec housse antiglisement

Appui-pelvien façonné




(Stratifiée seulement)
63\$

- Gauche Droit
- S2890** H: 3 ½"
- S2895** H: 4 ½"
- S2900** H: 5 ½"

H = Hauteur du dessus du coussin
P = ⅓ de la profondeur du coussin

Renfort en aluminium inclus
Non disponible avec housse antiglisement

Coussin Pelvien



- Gauche Droit
- S2861** L: 1" P: 9 ½" H: 5"
- S2866** L: 1 ½" P: 9 ½" H: 5"
- S2871** L: 2" P: 9 ½" H: 5"

Remarques