










Date :	N° de commande :		
Nom du client :	Prénom du client :		
Nom de l'intervenant :			
Établissement :			
Adresse :			
Téléphone :	Télécopieur :	Confirmation par courriel	Oui <input type="checkbox"/> Non <input type="checkbox"/>
Adresse courriel :		Recevoir l'infolettre Physipro ^{MC}	Oui <input type="checkbox"/> Non <input type="checkbox"/>

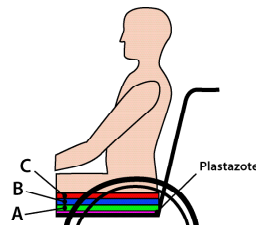
***RAMQ**
LES OPTIONS RÉFÉRENCÉES PAR
LES ASTÉRISQUES ROUGES SERONT
INCLUSES SANS FRAIS SI COMMANDÉES
EN MÊME TEMPS QUE LE COUSSIN.
(VALIDES SEULEMENT POUR LES
SERVICES D'AIDES TECHNIQUES)









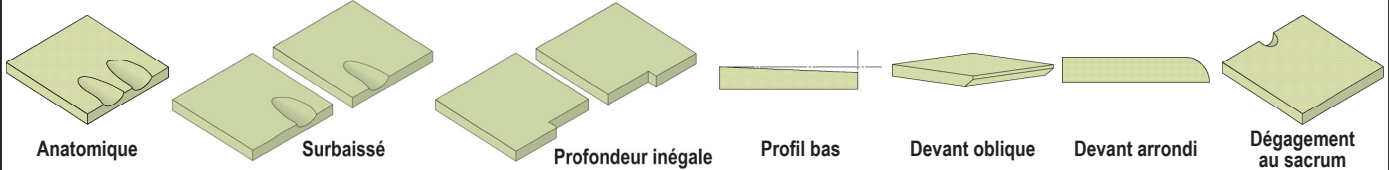

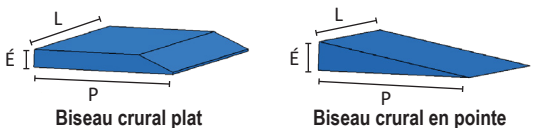
	Spécification de prix	...	Code à remplir par l'agent au service à la clientèle
	Spécification technique		

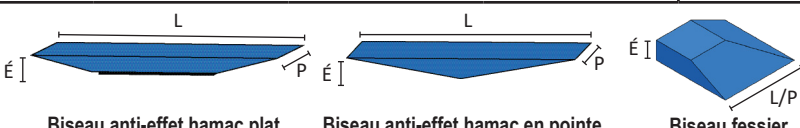
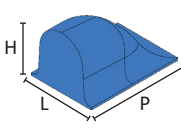
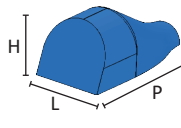
INCLUS Une housse esthétique extensible ainsi que votre choix d'installation.



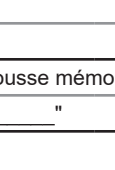


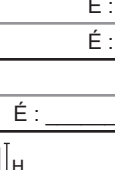


FUSION ^{MC}						
DIMENSION						
	DIMENSION : Dimension maximale de 26" en largeur et 22" en profondeur.					
PRODUIT	DESCRIPTION			CODE	PRIX	CHOIX
Non-standard 	20" et - :	L : _____ "	P : _____ "	S2955	425 \$ ch.	←
	21" et + :	L : _____ "	P : _____ "	S2956	575 \$ ch.	←
INSTALLATION						
Plate				S1900-FUS	STD	<input type="checkbox"/>
Encastrée	1" <input type="checkbox"/>	1 ½" <input type="checkbox"/>	2" <input type="checkbox"/>	S1901-FUS-...	S/F	←
	Canevas					
	Sans renfort en ABS			S1902-FUS	S/F	<input type="checkbox"/>
	Avec renfort en ABS			S2980-FUS	73 \$ ch. *	<input type="checkbox"/>
<div style="display: flex; justify-content: space-around; align-items: center;"> <div style="text-align: center;">  <p>Plate</p> </div> <div style="text-align: center;">  <p>Encastrée</p> </div> <div style="text-align: center;">  <p>Canevas</p> </div> </div>						

CHOIX DE MOUSSE				
🔑	MOUSSE : L'ordre de conception est choisi en partant de la base (couche inférieure) à la couche de finition (couche supérieure)			
	PLASTAZOTE : Lorsque des éléments de forme sont sélectionnés, une base (couche inférieure) de plastazote est requise.			
PRODUIT	DESCRIPTION	CODE	PRIX	ORDRE
Mousse de construction 🔑	Plastazote ¼" 🔑	LF-10025-1/2/3	S/F	
	Plastazote ½" 🔑	LF-10050-1/2/3		
Mousse LXA 🔑	LXA 1"	LF-30100-1/2/3	S/F	
	LXA 1 ½"	LF-30150-1/2/3		
	LXA 2"	LF-30200-1/2/3		
Mousse de confort 🔑	Uréthane ½"	LF-40050-1/2/3	S/F	
	Uréthane 1"	LF-40100-1/2/3		
	Uréthane 2"	LF-40200-1/2/3		
	Latex 1"	LF-50100-1/2/3		
	Latex 2"	LF-50200-1/2/3		
Mousse Viscose 🔑	Viscose ½"	LF-60050-1/2/3	S/F	
	Viscose 1"	LF-60100-1/2/3		
Mousse mémoire 🔑	Mousse mémoire molle ½"	LF-70050-1/2/3	S/F	
	Mousse mémoire molle 1"	LF-70100-1/2/3		
	Mousse mémoire moyenne ½"	LF-72050-1/2/3		
	Mousse mémoire moyenne 1"	LF-72100-1/2/3		
	Temper T-36 ½"	LF-80050-1/2/3		
	Temper T-36 1"	LF-80100-1/2/3		
	Temper T-38 ½"	LF-82050-1/2/3		
	Temper T-38 1"	LF-82100-1/2/3		
Gel 🔑	Gel ¼"	561818	87 \$ ch.	
	Gel ½"	6500	182 \$ ch.	
	Gel ¾"	531818	162 \$ ch.	
	Gel silicone (14" x 14") ½"	GEL-DG14145	112 \$ ch.	
	Gel silicone (18" x 18") ½"	GEL-DG18185	145 \$ ch.	
	Gel silicone (20" x 20") ½"	GEL-DG20205	169 \$ ch.	
	Gel carrelé (20" x 20") 9/16"	CU2020	275 \$ ch.	
	Gel Pebble (16" x 16") ½"	P1616-1/2	300 \$ ch.	
	Gel Pebble (18" x 18") ¼"	P1818-1/4	233 \$ ch.	
	Gel Pebble (18" x 18") ½"	P1818-1/2	300 \$ ch.	
	Gel Pebble (22" x 22") ¼"	P2222-1/4	301 \$ ch.	
	Gel Pebble (22" x 22") ½"	P222205	378 \$ ch.	

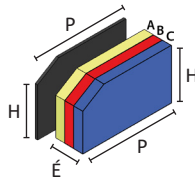


HOUSES				
	PRIX RAMQ SEULEMENT : Le coût d'une housse imperméable pour les services d'aides techniques est de 25 \$ si commandée en même temps que le coussin. Notez toutefois que des frais de 100\$ s'appliqueront pour chaque housse imperméable commandée ultérieurement.			
	ENVELOPPE À FERMETURE ÉCLAIR : Non disponible avec la coupe aux profondeurs inégales de 2" et/ou les éléments de forme stratifiés.			
PREMIÈRE HOUSSE ESTHÉTIQUE				
PRODUIT	DESCRIPTION	CODE	PRIX	CHOIX
Première housse esthétique	Extensible	S2290-...	STD	<input type="checkbox"/>
	Antiglisement	S2292-...	S/F	<input type="checkbox"/>
	Imperméable	S2240-...	100 \$ 25 \$ ▲	<input type="checkbox"/>
DEUXIÈME HOUSSE ESTHÉTIQUE				
Deuxième housse esthétique	Extensible	S2290-...	75 \$ ★	<input type="checkbox"/>
	Antiglisement	S2292-...	75 \$ ★	<input type="checkbox"/>
	Imperméable	S2240-...	100 \$ 25 \$ ▲	<input type="checkbox"/>
ENVELOPPE IMPERMÉABLE				
Enveloppe imperméable	Enveloppe à fermeture éclair 	S2295-...	75 \$ ch.	<input type="checkbox"/>
	Pellicule transparente à velcro	S2465		<input type="checkbox"/>
CHOIX DE COUPE				
	SANS FRAIS - RAMQ SEULEMENT : La première coupe est incluse si commandé en même temps que le coussin. Notez toutefois que des frais de 75 \$ s'appliqueront pour chaque coupe supplémentaire			
	ANATOMIQUE / SURBAISSÉ : Abaissement de 1 1/2".			
	PROFILE BAS : Diminution du devant de 1" jusqu'à 0 à l'arrière			
Anatomique 		S1332-FUS-CA	75 \$ ch. ▲	<input type="checkbox"/>
Surbaissé 	Orientation : Gauche <input type="checkbox"/> Droite <input type="checkbox"/>	S1332-FUS-CSB-...		<input type="checkbox"/>
Profondeur inégale	Retrait désiré : -1" <input type="checkbox"/> -2" <input type="checkbox"/>	S1332-FUS-CPI-...		<input type="checkbox"/>
	Orientation : Gauche <input type="checkbox"/> Droite <input type="checkbox"/>			<input type="checkbox"/>
Profil bas 		S1332-FUS-PB		<input type="checkbox"/>
Devant oblique		S1332-FUS-DO		<input type="checkbox"/>
Devant arrondi		S1332-FUS-DA		<input type="checkbox"/>
Dégagement au sacrum		S1332-FUS-DS		<input type="checkbox"/>
				
ÉLÉMENTS DE FORME				
	BUTÉE D'ADD / APPUI-PELVIEN : L'ajout de ces éléments de forme réduit la largeur interne du coussin.			
BISEAU				
Biseau crural	Constructa foam - Plat	S2670-...	30 \$ ch. ★	<input type="checkbox"/>
	Constructa foam - Pointe	S2655-...		<input type="checkbox"/>
	Profondeur :	Standard 8" <input type="checkbox"/> Non-standard : _____" <input type="checkbox"/>		<input type="checkbox"/>
	Épaisseur :	1" <input type="checkbox"/> 1 1/2" <input type="checkbox"/> 2" <input type="checkbox"/>		<input type="checkbox"/>
	Fixation :	Velcro <input type="checkbox"/> Stratifié <input type="checkbox"/>		<input type="checkbox"/>
	Housse	S2960	27 \$ ch.	<input type="checkbox"/>
				

BISEAU (SUITE)						
PRODUIT	DESCRIPTION			CODE	PRIX	CHOIX
Biseau anti-effet hamac	Constructa foam - Plat			S2695-...	60 \$ ch. *	<input type="checkbox"/>
	Constructa foam - Pointe			S2685-...		<input type="checkbox"/>
	Épaisseur :	1" <input type="checkbox"/>	1 1/2" <input type="checkbox"/>	2" <input type="checkbox"/>		<input type="checkbox"/>
	Fixation :	Velcro <input type="checkbox"/>	Stratifié <input type="checkbox"/>			<input type="checkbox"/>
	Housse				S2960	27 \$ ch.
Biseau fessier	Uréthane			S2675-...	27 \$ ch. *	<input type="checkbox"/>
	Constructa foam			S2680-...	30 \$ ch. *	<input type="checkbox"/>
	Dimension :	6" x 6" <input type="checkbox"/>	8" x 8" <input type="checkbox"/>	10" x 10" <input type="checkbox"/>		<input type="checkbox"/>
	Épaisseur :	1" <input type="checkbox"/>	1 1/2" <input type="checkbox"/>	2" <input type="checkbox"/>		<input type="checkbox"/>
	Orientation :	Gauche <input type="checkbox"/>	Droite <input type="checkbox"/>			<input type="checkbox"/>
	Fixation :	Velcro <input type="checkbox"/>	Stratifié <input type="checkbox"/>			<input type="checkbox"/>
	Housse				S2681	27 \$ ch.
 <p>Biseau anti-effet hamac plat Biseau anti-effet hamac en pointe Biseau fessier</p>						
BUTÉE D'ABDUCTION STRATIFIÉE						
Standard	Constructa foam			S2724-...	27 \$ ch. *	<input type="checkbox"/>
	L : 2 1/2"	P : 3"	H : 3"	...-1		<input type="checkbox"/>
	L : 3"	P : 4"	H : 4"	...-2		<input type="checkbox"/>
	L : 3 1/2"	P : 5"	H : 5"	...-3		<input type="checkbox"/>
Non-standard	Constructa foam			S2724-...	42 \$ ch.	<input type="checkbox"/>
	L : _____"	P : _____"	H : _____"	...-0		<input type="checkbox"/>
 <p>Butée d'abduction stratifiée</p>						
BUTÉE D'ABDUCTION À VELCRO						
Standard	Uréthane			S2725-...	24 \$ ch. *	<input type="checkbox"/>
	Constructa foam			S2726-...	27 \$ ch. *	<input type="checkbox"/>
	L : 2"	P : 5"	H : 2"	...-P	<input type="checkbox"/>	
	L : 3"	P : 7"	H : 2"	...-1	<input type="checkbox"/>	
	L : 4"	P : 7"	H : 2 1/2"	...-2	<input type="checkbox"/>	
	L : 5"	P : 7"	H : 3"	...-3	<input type="checkbox"/>	
Non-standard	Uréthane			S2725-...	33 \$ ch.	<input type="checkbox"/>
	Constructa Foam			S2726-...	42 \$ ch.	<input type="checkbox"/>
	L : _____"	P : _____"	H : _____"	...-0	<input type="checkbox"/>	
Housse				S2727	20 \$ ch.	<input type="checkbox"/>
 <p>Butée d'abduction à velcro</p>						

BUTÉE D'ADDUCTION STRATIFIÉE (RENFORT EN ALUMINIUM)							
BUTÉE D'ADDUCTION STRATIFIÉE : Non disponible avec housse antiglisement et l'enveloppe à fermeture éclair.							
PRODUIT	DESCRIPTION	CODE	PRIX	G	D		
Standard 	Plastazote et mousse mémoire	S2965-...	63 \$ ch. *	<input type="checkbox"/>	<input type="checkbox"/>		
	H : 2" P : 4" É : ¾"	...-1-...		<input type="checkbox"/>	<input type="checkbox"/>		
	H : 3" P : 5" É : ¾"	...-2-...		<input type="checkbox"/>	<input type="checkbox"/>		
	H : 4" P : 6" É : ¾"	...-3-...		<input type="checkbox"/>	<input type="checkbox"/>		
Non-standard 	Plastazote et mousse mémoire	S2965-...	109 \$ ch.	<input type="checkbox"/>	<input type="checkbox"/>		
	H : _____" P : _____" É : _____"	...-0-...		<input type="checkbox"/>	<input type="checkbox"/>		
 <p>Butée d'adduction stratifiée (aluminium)</p>							
APPUI-PELVIE STRATIFIÉ (RENFORT EN ALUMINIUM)							
APPUI-PELVIE STRATIFIÉ : Non disponible avec housse antiglisement et l'enveloppe à fermeture éclair.							
Standard 	Plastazote et mousse mémoire	S2890-...	63 \$ ch. *	<input type="checkbox"/>	<input type="checkbox"/>		
	H : 3" P : 6" É : ¾"	...-1-...		<input type="checkbox"/>	<input type="checkbox"/>		
	H : 4" P : 7" É : ¾"	...-2-...		<input type="checkbox"/>	<input type="checkbox"/>		
	H : 5" P : 8" É : ¾"	...-3-...		<input type="checkbox"/>	<input type="checkbox"/>		
Non-standard 	Plastazote et mousse mémoire	S2890-...	109 \$ ch.	<input type="checkbox"/>	<input type="checkbox"/>		
	H : _____" P : _____" É : _____"	...-0-...		<input type="checkbox"/>	<input type="checkbox"/>		
 <p>Appui-pelvien stratifié (aluminium)</p>							
APPUI-PELVIE AMOVIBLE - STANDARD							
RENFORT : La plaque ABS est fixée avec le coussin pelvien à l'extérieur de la housse.							
Format standard (Uréthane ferme)	H : 5 ½"	P : 9 ½"	É : 1"	S2861-...	100 \$ ch.	<input type="checkbox"/>	<input type="checkbox"/>
	H : 5 ½"	P : 9 ½"	É : 1 ½"	S2866-...		<input type="checkbox"/>	<input type="checkbox"/>
	H : 5 ½"	P : 9 ½"	É : 2"	S2871-...		<input type="checkbox"/>	<input type="checkbox"/>
Renfort 	Plaque ABS ¼"	H : 5 ½"	P : 9 ½"	S2937	17 \$ ch. *	<input type="checkbox"/>	<input type="checkbox"/>
Fixation sur plaque de siège	Plaque ABS ¼"	H : 5 ½"	P : 9 ½"	S2338	32 \$ ch. *	<input type="checkbox"/>	<input type="checkbox"/>
	+ épaisseur du coussin de siège		Système de 2 équerres réglables				
Housse	Nylon à velcro			S2875-...	23 \$ ch. *	<input type="checkbox"/>	<input type="checkbox"/>
	Lycra imperméable à velcro			S2575-...	25 \$ ch. *	<input type="checkbox"/>	<input type="checkbox"/>
 <p>Appui-pelvien amovible standard</p>							

APPUI-PELVIER AMOVIBLE - NON-STANDARD					
🔑	CHOIX DE MOUSSE : L'ordre est choisi en partant de la couche de base (couche inférieure) à la couche de finition (couche supérieure).				
	RENFORT : La plaque ABS est fixée avec le coussin pelvien à l'extérieur de la housse.				
PRODUIT	DESCRIPTION		CODE	PRIX	ORDRE
Format de coussin	H : _____ " P : _____ " É : _____ "		S2883	100 \$ ch.	←
Choix de mousse 🛠️	Uréthane ferme ½"		VR9225C	S/F	
	Uréthane ferme 1"		VR9235C		
	Plastazote ¼"		VR9080C		
	Plastazote ½"		VR9090C		
	Mousse mémoire molle ½"		VR9390C		
	Mousse mémoire molle 1"		VR9400C		
Renfort 🛠️	Plaque ABS ¼" :	H : hauteur du coussin pelvien P : profondeur du coussin pelvien	S2937	17 \$ ch. *	<input type="checkbox"/> <input type="checkbox"/>
Fixation sur plaque de siège	Plaque ABS ¼" :	H : hauteur du coussin pelvien + épaisseur du coussin de siège P : profondeur du coussin pelvien	S2938	32 \$ ch. *	<input type="checkbox"/> <input type="checkbox"/>
	Système de 2 équerres réglables				
Housse	Nylon		S2886-...	38 \$ ch. *	<input type="checkbox"/> <input type="checkbox"/>
	Lyra imperméable		S2887-...	40 \$ ch. *	<input type="checkbox"/> <input type="checkbox"/>
	Fixation :	Rabat <input type="checkbox"/> Pochette <input type="checkbox"/> Velcro <input type="checkbox"/> Courroie <input type="checkbox"/>			←



Appui-pelvien amovible non-standard



COUSSINS NON-STANDARD Veuillez noter que les coussins possédant au moins l'une des caractéristiques suivantes sont non-remboursables : dimension non-standard, choix de coupe et/ou élément de forme stratifié.

CE QUE VOUS DÉSIREZ NE SE TROUVE PAS SUR CE DEVIS?

Décrivez-nous votre besoin ci-dessous. Notre service à la clientèle évaluera votre demande et vous remettra une soumission détaillée.

NOTES :