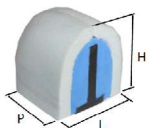






| | | | |
|------------------------|--|------------------------------|------------------------------|
| Date : | | N° de commande : | |
| Nom du client : | | Prénom du client : | |
| Nom de l'intervenant : | | | |
| Établissement : | | | |
| Adresse : | | | |
| Téléphone : | | Télécopieur : | |
| Adresse courriel : | | | |
| ➔ | Confirmation par courriel | Oui <input type="checkbox"/> | Non <input type="checkbox"/> |
| ➔ | Recevoir l'infolettre Physipro ^{MC} | Oui <input type="checkbox"/> | Non <input type="checkbox"/> |

| ABDUCTION | | | | | | |
|---------------------|--------------|------------|------------|------------|-------------|--------------------------|
| POMMEAU D'ABDUCTION | | | | | | |
| PRODUIT | DESCRIPTION | | | CODE | PRIX | CHOIX |
| Pommeau d'abduction | L : 2 ½" | P : 3" | H : 3" | S2755 | 90 \$ ch. * | <input type="checkbox"/> |
| | L : 3 ½" | P : 4" | H : 3 ½" | S2760 | | <input type="checkbox"/> |
| | L : 4 ½" | P : 5" | H : 4" | S2765 | | <input type="checkbox"/> |
| | Non-standard | L : _____" | P : _____" | H : _____" | S2770 | 108 \$ ch. |




Pommeau d'abduction

| MÉCANISME DE POMMEAU D'ABDUCTION | |
|---|--|
|  | Tige à fixation du pommeau d'abduction compatible avec des coussins possédant une épaisseur de 2" à 4 ½" |




Mécanisme à bouton pression

☐ S2800.....216 \$




Mécanisme à bouton pression sur rail coulissant

☐ S2802.....216 \$




Mécanisme à enclenchement

☐ S2795.....216 \$






Mécanisme à dégagement horizontale


☐ S2810.....216 \$



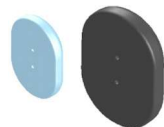
Mécanisme à dégagement verticale

☐ S2815.....216 \$

| ADDUCTION | | | | | | | |
|---|---|--------|--------|------------|--------------------------|-------------|--------------------------|
|  | SANS FRAIS : Le coussin standard en mousse mémoire est sans frais si commandé avec le mécanisme d'adduction. | | | | | | |
|  | COUSSINS : Les coussins pour mécanisme d'adduction sont recouverts d'une housse de néoprène. | | | | | | |
| Mécanisme d'adduction | Tubulure ¾" | | S2821 | 216 \$ ch. | <input type="checkbox"/> | | |
| | Tubulure 1" | | S2826 | | <input type="checkbox"/> | | |
| Coussins pour mécanisme d'adduction  | Coussin standard en mousse mémoire | L : 3" | H : 4" | É : ¾" | S2829 | 33 \$ ch. ⚠ | <input type="checkbox"/> |
| | | L : 4" | H : 5" | É : ¾" | S2828 | | <input type="checkbox"/> |
| | Coussin en mousse mémoire et gel pebble ¾" | L : 3" | H : 4" | É : ¾" | S2829-GEL | 46 \$ ch. | <input type="checkbox"/> |
| | | L : 4" | H : 5" | É : ¾" | S2828-GEL | | <input type="checkbox"/> |



Mécanisme d'adduction



Coussin standard

CE QUE VOUS DÉSIREZ NE SE TROUVE PAS SUR CE DEVIS?

Décrivez-nous votre besoin ci-dessous. Notre service à la clientèle évaluera votre demande et vous remettra une soumission détaillée.

NOTES :