





Date :	N° de commande :
Nom:	Prénom:
Nom de l'intervenant :	
L'établissement :	
Adresse :	
Téléphone :	Télécopieur :

CONFIRMATION DE COMMANDE PAR COURRIEL	Oui <input type="checkbox"/>	Non <input type="checkbox"/>
REÇEVOIR L'INFOLETTRE PHYSIPRO	Oui <input type="checkbox"/>	Non <input type="checkbox"/>
VOTRE ADRESSE COURRIEL		


SUPPORT D'APPUI TÊTE SEULEMENT


MULTI-RÉGLABLE <i>droit</i>  <input type="checkbox"/> AT5115 : En aluminium.....91 \$	MULTI-RÉGLABLE <i>déporté</i>  <input type="checkbox"/> AT5120 : En aluminium.....92 \$	SYMBIO ^{Nouveau}  <input type="checkbox"/> AT5450.....117 \$	SYMBIO PÉDIATRIQUE  <input type="checkbox"/> AT5455.....117 \$
---	---	--	--

APPUI TÊTE SEULEMENT

APPUI-TÊTE SIMPLE  <input type="checkbox"/> AT5000 : 7" x 4".....71 \$ <input type="checkbox"/> AT5005 : 8" x 5".....71 \$ <input type="checkbox"/> AT5010 : 9" x 6".....71 \$ <input type="checkbox"/> AT5056 : Personnalisé.....159 \$ Spécifiez les mesures : _____	APPUI-TÊTE COMBINÉ  <input type="checkbox"/> AT5030 : 6" x 4½".....86 \$ <input type="checkbox"/> AT5035 : 7" x 5".....86 \$ <input type="checkbox"/> AT5040 : 8" x 6".....86 \$ <input type="checkbox"/> AT5041 : Personnalisé.....171 \$ Spécifiez les mesures : _____	PROLONGEMENTS LATÉRAUX INTÉGRÉS RÉGLABLES  <input type="checkbox"/> AT5060 : 5" x 4½".....171 \$ <input type="checkbox"/> AT5070 : 6" x 6¼".....171 \$ <input type="checkbox"/> AT5071 : Personnalisé.....246 \$ Spécifiez les mesures : _____
--	--	---

PROLONGEMENTS LATÉRAUX RÉGLABLES

			
APPUI-TÊTE 6" X 4" AVEC PROLONGEMENT 4" X 2" <input type="checkbox"/> AT5260: Droit.....179 \$ <input type="checkbox"/> AT5275: Gauche.....179 \$ <input type="checkbox"/> AT5290: Droit et gauche.....188 \$	APPUI-TÊTE 7" X 5" AVEC PROLONGEMENT 5½" X 2½" <input type="checkbox"/> AT5265: Droit.....179 \$ <input type="checkbox"/> AT5280: Gauche.....179 \$ <input type="checkbox"/> AT5295: Droit et gauche.....188 \$	APPUI-TÊTE 8" X 6" AVEC PROLONGEMENT 5½" X 2½" <input type="checkbox"/> AT5270: Droit.....179 \$ <input type="checkbox"/> AT5285: Gauche.....179 \$ <input type="checkbox"/> AT5300: Droit et gauche.....188 \$ CHOIX DE PROLONGEMENT SEUL: <input type="checkbox"/> AT5325: 4" x 2" (largeur x hauteur)29 \$ <input type="checkbox"/> AT5330: 5½" x 2½" (largeur x hauteur)29 \$	APPUI-TÊTE AVEC PROLONGEMENT LATÉRAL PERSONNALISÉ <input type="checkbox"/> AT5271: Droit.....232 \$ Spécifiez les mesures : _____ <input type="checkbox"/> AT5276: Gauche.....232 \$ Spécifiez les mesures : _____ <input type="checkbox"/> AT5301: Droit et gauche.....252 \$ Spécifiez les mesures : _____

BANDEAU FRONTAL NÉOPRÈNE		
	<input type="checkbox"/> AT5090: 14" <input type="checkbox"/> AT5095: 16"	18\$
	<input type="checkbox"/> AT5100: 18" <input type="checkbox"/> AT5105: 20" <input type="checkbox"/> AT5106: 22"	30\$
ANCRAGE DE FIXATION D'APPUI TÊTE EXTERNE		
<input type="checkbox"/> AT5135: Réglable en continu de 13" à 18"		150 \$
ANCRAGE DE FIXATION D'APPUI TÊTE INTERNE		
<input type="checkbox"/> AT5140: 3/4" <input type="checkbox"/> AT5145: 13/16" <input type="checkbox"/> AT5150: 7/8" <input type="checkbox"/> AT5155: 1"		150 \$

Notes