








Date :	N° de commande :
Nom:	Prénom:
Nom de l'intervenant :	
L'établissement :	
Adresse :	
Téléphone :	Télécopieur :

CONFIRMATION DE COMMANDE PAR COURRIEL	Oui <input type="checkbox"/>	Non <input type="checkbox"/>
REÇEVOIR L'INFOLETTRE PHYSIPRO	Oui <input type="checkbox"/>	Non <input type="checkbox"/>
VOTRE ADRESSE COURRIEL		


SUPPORT D'APPUI TÊTE SEULEMENT


MULTI-RÉGLABLE <i>droit</i>  <input type="checkbox"/> AT5115 : En aluminium..... 115 \$	MULTI-RÉGLABLE <i>déporté</i>  <input type="checkbox"/> AT5120 : En aluminium....120 \$	SYMBIO ^{Nouveau}  <input type="checkbox"/> AT5450.....172 \$	SYMBIO PÉDIATRIQUE  <input type="checkbox"/> AT5455.....172 \$
---	---	--	--

APPUI TÊTE SEULEMENT

APPUI-TÊTE SIMPLE  <input type="checkbox"/> AT5000 : 7" x 4".....93 \$ <input type="checkbox"/> AT5005 : 8" x 5".....93 \$ <input type="checkbox"/> AT5010 : 9" x 6".....93 \$ <input type="checkbox"/> AT5715 : 12" x 7".....128 \$ <input type="checkbox"/> AT5720 : 14" x 7".....128 \$ <input type="checkbox"/> AT5056: Personnalisé.....207 \$ Spécifiez les mesures : _____	APPUI-TÊTE COMBINÉ  <input type="checkbox"/> AT5030: 6" x 4½".....112 \$ <input type="checkbox"/> AT5035: 7" x 5".....112 \$ <input type="checkbox"/> AT5040: 8" x 6".....112 \$ <input type="checkbox"/> AT5041: Personnalisé.....223 \$ Spécifiez les mesures : _____	PROLONGEMENTS LATÉRAUX INTÉGRÉS RÉGLABLES  <input type="checkbox"/> AT5060 : 5" x 4½".....206 \$ <input type="checkbox"/> AT5070 : 6" x 6¼".....206 \$ <input type="checkbox"/> AT5071: Personnalisé.....315 \$ Spécifiez les mesures : _____
---	---	--

PROLONGEMENTS LATÉRAUX RÉGLABLES

			
APPUI-TÊTE 6" X 4" AVEC PROLONGEMENT 4" X 2" <input type="checkbox"/> AT5260: Droit.....195 \$ <input type="checkbox"/> AT5275: Gauche.....195 \$ <input type="checkbox"/> AT5290: Droit et gauche.....206 \$	APPUI-TÊTE 7" X 5" AVEC PROLONGEMENT 5½" X 2½" <input type="checkbox"/> AT5265: Droit.....195 \$ <input type="checkbox"/> AT5280: Gauche.....195 \$ <input type="checkbox"/> AT5295: Droit et gauche.....206 \$	APPUI-TÊTE 8" X 6" AVEC PROLONGEMENT 5½" X 2½" <input type="checkbox"/> AT5270: Droit.....195 \$ <input type="checkbox"/> AT5285: Gauche.....195 \$ <input type="checkbox"/> AT5300: Droit et gauche.....206 \$ CHOIX DE PROLONGEMENT SEUL: <input type="checkbox"/> AT5325: 4" x 2" (largeur x hauteur)37 \$ <input type="checkbox"/> AT5330: 5½" x 2½" (largeur x hauteur)37 \$	APPUI-TÊTE AVEC PROLONGEMENT LATÉRAL PERSONNALISÉ <input type="checkbox"/> AT5271: Droit.....304 \$ Spécifiez les mesures : _____ <input type="checkbox"/> AT5276: Gauche.....304 \$ Spécifiez les mesures : _____ <input type="checkbox"/> AT5301: Droit et gauche.....315 \$ Spécifiez les mesures : _____

BANDEAU FRONTAL NÉOPRÈNE		
	<input type="checkbox"/> AT5090: 14" <input type="checkbox"/> AT5095: 16"	24\$
	<input type="checkbox"/> AT5100: 18" <input type="checkbox"/> AT5105: 20" <input type="checkbox"/> AT5106: 22"	39\$
ANCRAGE DE FIXATION D'APPUI TÊTE EXTERNE		
<input type="checkbox"/> AT5135: Réglable en continu de 13" à 18"		180 \$
ANCRAGE DE FIXATION D'APPUI TÊTE INTERNE		
<input type="checkbox"/> AT5140: 3/4" <input type="checkbox"/> AT5145: 13/16" <input type="checkbox"/> AT5150: 7/8" <input type="checkbox"/> AT5155: 1"		180 \$

Notes