

BON DE COMMANDE


Base en mousse contour pour coussin à cellules d'air

**PRIX QUÉBEC
SEULEMENT**





ENVOYER






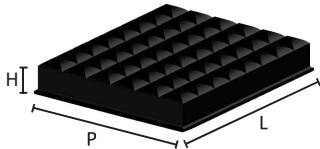





2025-06-12



Date :	N° de commande :		
Nom du client :	Prénom du client :		
Nom de l'intervenant :			
Établissement :			
Adresse :			
Téléphone :	Télécopieur :		
Adresse courriel :			
→	Confirmation par courriel	Oui <input type="checkbox"/>	Non <input type="checkbox"/>
→	Recevoir l'infolettre Physipro ^{MC}	Oui <input type="checkbox"/>	Non <input type="checkbox"/>

★ OPTIONS SANS FRAIS
LES OPTIONS RÉFÉRENCÉES PAR
LES ASTÉRISQUES ROUGES SERONT
INCLUSES SANS FRAIS SI COMMANDÉES
EN MÊME TEMPS QUE LE COUSSIN.
(VALIDES SEULEMENT POUR LES
SERVICES D'AIDES TECHNIQUES)

	Spécification de prix
	Spécification technique

BASE EN MOUSSE CONTOUR POUR COUSSIN À CELLULE D'AIR					
DIMENSION DE LA BASE EN MOUSSE CONTOUR					
	Le coussin à cellule d'air et les rallonges de valves ne sont pas inclus.				
	ÉPAISSEUR DE MOINS DE 3" : Les coussins ayant une épaisseur de moins de 3" peuvent parfois ne pas convenir pour des utilisateurs ayant une déformation prononcée de la ceinture pelvienne et /ou un poids de plus de 68kg (150 lb).				
	14" ET 15" : Incompatible avec des éléments de forme stratifiés.				
	DIMENSION MIN.: 14" X 14" DIMENSION MAX. : 26" X 22"				
PRODUIT	DIMENSION	ÉPAISSEUR	CODE	PRIX	CHOIX
Base en mousse Contour 	L : _____ "	2"	S2360-...	206\$ ch.	<input type="checkbox"/>
	P : _____ "	3"	S2365-...	222 \$ ch.	<input type="checkbox"/>
		4"	S2370-...	238 \$ ch.	<input type="checkbox"/>
DIMENSION DU COUSSIN À CELLULES D'AIR ET DISPOSITION DES VALVES					
	Veuillez indiquer la dimension de votre coussin à cellules d'air et cocher l'emplacement de la/les valve(s) sur l'illustration si dessous.				
Dimension du coussin à cellules d'air et Disposition des valves 	<div style="display: flex; align-items: center;">  <div style="margin-left: 20px;"> <p>Avant - Gauche <input type="checkbox"/></p> <p>Arrière - Gauche <input type="checkbox"/></p> </div> <div style="margin-left: 20px;"> <p>Avant - Droite <input type="checkbox"/></p> <p>Arrière - Droite <input type="checkbox"/></p> </div> </div>				
	<p>L : _____ "</p> <p>P : _____ "</p> <p>H : _____ "</p>				
INSTALLATION					
	INSTALLATION STANDARD : L'installation Plate (sans renfort en ABS) sera choisie par défaut, si aucun choix est coché.				
	INSTALLATION ENCASTRÉE : L'installation Encastrée n'est pas compatible avec la base en mousse de 2" d'épaisseur.				
PRODUIT	DESCRIPTION	CODE	PRIX	CHOIX	
Plate 	Sans renfort en ABS 	S1900	STD	<input type="checkbox"/>	
	Avec renfort en ABS	S2980-...	73 \$ ch. ★	<input type="checkbox"/>	
Encastrée 	<div style="display: flex; justify-content: space-around;"> 1" <input type="checkbox"/> 1 ½" <input type="checkbox"/> 2" <input type="checkbox"/> </div>	S1901-..	S/F	←	
Canevas 	Sans renfort en ABS	S1902	S/F	<input type="checkbox"/>	
	Avec renfort en ABS	S2980-...	73 \$ ch. ★	<input type="checkbox"/>	

ÉLÉMENTS DE FORME Si l'ajout d'éléments de forme est requis, veuillez cocher la case et remplir les sections appropriées sur les pages 3 et 4. ☐

HOUSSES ESTHÉTIQUES						
PRODUIT	DESCRIPTION	CODE	PREMIÈRE HOUSSE		DEUXIÈME HOUSSE	
			PRIX	CHOIX	PRIX	CHOIX
Housses esthétiques	Extensible - pour coussin de 2" d'épaisseur	S2375	STD	<input type="checkbox"/>	90 \$ ch. ★	<input type="checkbox"/>
	Extensible - pour coussin de 3" d'épaisseur	S2380		<input type="checkbox"/>		<input type="checkbox"/>
	Extensible - pour coussin de 4" d'épaisseur	S2385		<input type="checkbox"/>		<input type="checkbox"/>
Pochette amovible (option)	Pochette amovible à velcro installée à l'avant du coussin avec fermeture éclair.	S4400	35 \$ ch.	<input type="checkbox"/>	35 \$ ch.	<input type="checkbox"/>

ENVELOPPES IMPERMÉABLES				
PRODUIT	DESCRIPTION	CODE	PRIX	CHOIX
Enveloppes imperméables	Pellicule transparente à velcro	S2465-...	90 \$ ch.	<input type="checkbox"/>

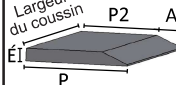
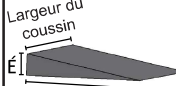

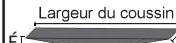
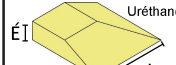
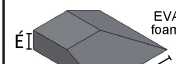
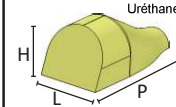




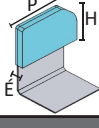
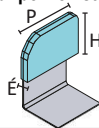
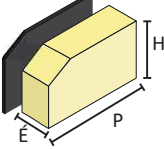
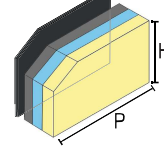
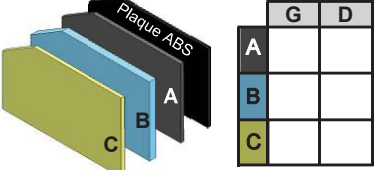
COUSSINS NON-STANDARD : Veuillez noter que les coussins possédant au moins l'une des caractéristiques suivantes sont non-remboursables : dimension non-standard et/ou élément de forme stratifié.

CE QUE VOUS DÉSIREZ NE SE TROUVE PAS SUR CE DEVIS?

Décrivez-nous votre besoin ci-dessous. Notre service à la clientèle évaluera votre demande et vous remettra une soumission détaillée.

NOTES :

ÉLÉMENTS DE FORME										
<p>⚠ Le biseau crural sera toujours sans frais si sélectionné en même temps que le coussin. Suite à l'atteinte du montant maximal alloué par la Régie de l'assurance maladie du Québec de 120\$ pour les autres composants de positionnement du bassin normalisés, ou de 216\$ pour les autres composants de positionnement du bassin fabriqués sur mesure, tout autre élément de forme sélectionné sera sans frais. Les housses pour éléments de formes ne sont pas comprises dans cette offre.</p>										
BISEAU CRURAL										
<p>🔧 FIXATION VELCRO : Vous recevrez votre biseau fixé à velcro si aucun choix n'est coché.</p>										
PRODUIT	DESCRIPTION				CODE	PRIX	CHOIX			
Biseau crural Plat 	Standard	Dimension :	P : 8"	P2 : 4"	A : 4"	S2670-... *	30 \$ ch.	<input type="checkbox"/>		
		Épaisseur :	1" <input type="checkbox"/>	1 1/2" <input type="checkbox"/>	2" <input type="checkbox"/>					
	EVA foam	Fixation :	Velcro <input type="checkbox"/> Stratifié <input type="checkbox"/>							
		Non-standard	Dimension :	P : _____" P2 : _____" A : _____"			S2670-4 *	45 \$ ch.	<input type="checkbox"/>	
	EVA foam	Épaisseur :	1" <input type="checkbox"/>	1 1/2" <input type="checkbox"/>	2" <input type="checkbox"/>					
		Fixation :	Velcro <input type="checkbox"/> Stratifié <input type="checkbox"/>							
Housse pour biseau crural - Plat					S2961	35 \$ ch.	<input type="checkbox"/>			
Biseau crural En pointe 	Standard	Dimension :	P : 8"			S2655-... *	30 \$ ch.	<input type="checkbox"/>		
		Épaisseur :	1" <input type="checkbox"/>	1 1/2" <input type="checkbox"/>	2" <input type="checkbox"/>					
	EVA foam	Fixation :	Velcro <input type="checkbox"/> Stratifié <input type="checkbox"/>							
		Non-standard	Dimension :	P : _____"			S2655-4 *	45 \$ ch.	<input type="checkbox"/>	
	EVA foam	Épaisseur :	1" <input type="checkbox"/>	1 1/2" <input type="checkbox"/>	2" <input type="checkbox"/>					
		Fixation :	Velcro <input type="checkbox"/> Stratifié <input type="checkbox"/>							
Housse pour biseau crural - En pointe					S2960	35 \$ ch.	<input type="checkbox"/>			
BISEAU ANTI-EFFET HAMAC										
<p>🔧 FIXATION VELCRO : Vous recevrez votre biseau fixé à velcro si aucun choix n'est coché.</p>										
PRODUIT	DESCRIPTION				CODE	PRIX	CHOIX			
Biseau AEH - Plat 	EVA foam	Épaisseur :	1" <input type="checkbox"/>	1 1/2" <input type="checkbox"/>	2" <input type="checkbox"/>	S2695-...	60 \$ ch.	<input type="checkbox"/>		
		Fixation :	Velcro <input type="checkbox"/> Stratifié <input type="checkbox"/>							
Housse pour biseau anti-effet hamac - Plat					S2705	45 \$ ch.	<input type="checkbox"/>			
Biseau AEH- En pointe 	EVA foam	Épaisseur :	1" <input type="checkbox"/>	1 1/2" <input type="checkbox"/>	2" <input type="checkbox"/>	S2685-...	60 \$ ch.	<input type="checkbox"/>		
		Fixation :	Velcro <input type="checkbox"/> Stratifié <input type="checkbox"/>							
Housse pour biseau anti-effet hamac - En pointe					S2690	45 \$ ch.	<input type="checkbox"/>			
BISEAU FESSIER										
<p>🔧 FIXATION VELCRO : Vous recevrez votre biseau fixé à velcro si aucun choix n'est coché.</p>										
PRODUIT	DESCRIPTION				CODE	PRIX	G	D		
Biseau fessier 	Uréthane	Dimension :	6" x 6" <input type="checkbox"/>	8" x 8" <input type="checkbox"/>	10" x 10" <input type="checkbox"/>	S2675-...	30 \$ ch.	<input type="checkbox"/>		
		Épaisseur :	1" <input type="checkbox"/>	1 1/2" <input type="checkbox"/>	2" <input type="checkbox"/>					
		Fixation :	Offert avec velcro seulement							
	EVA foam	Dimension :	6" x 6" <input type="checkbox"/>	8" x 8" <input type="checkbox"/>	10" x 10" <input type="checkbox"/>	S2680-...	30 \$ ch.	<input type="checkbox"/>		
		Épaisseur :	1" <input type="checkbox"/>	1 1/2" <input type="checkbox"/>	2" <input type="checkbox"/>					
		Fixation :	Velcro <input type="checkbox"/> Stratifié <input type="checkbox"/>							
Housse pour biseau fessier					S2681-...	35 \$ ch.	<input type="checkbox"/>	<input type="checkbox"/>		
BUTÉE D'ABDUCTION À VELCRO										
PRODUIT	DESCRIPTION				CODE	PRIX	CHOIX			
Butée ABD à velcro  	Velcro	Standard	L : 2"	P : 5"	H : 2"	S2725-P	30 \$ ch.	<input type="checkbox"/>		
			L : 3"	P : 7"	H : 2"	S2725-1		<input type="checkbox"/>		
			L : 4"	P : 7"	H : 2 1/2"	S2725-2		<input type="checkbox"/>		
			L : 5"	P : 7"	H : 3"	S2725-3		<input type="checkbox"/>		
	Uréthane	Standard	L : _____" P : _____" H : _____"			S2725-0	43 \$ ch.	<input type="checkbox"/>		
			Velcro	Standard	L : 2"	P : 5"	H : 2"	S2726-P	30 \$ ch.	<input type="checkbox"/>
					L : 3"	P : 7"	H : 2"	S2726-1		<input type="checkbox"/>
					L : 4"	P : 7"	H : 2 1/2"	S2726-2		<input type="checkbox"/>
	L : 5"	P : 7"			H : 3"	S2726-3	<input type="checkbox"/>			
	EVA foam	Standard	L : _____" P : _____" H : _____"			S2726-0	54 \$ ch.	<input type="checkbox"/>		
			S2727	26 \$ ch.	<input type="checkbox"/>					

BUTÉE D'ABDUCTION STRATIFIÉE																														
PRODUIT	DESCRIPTION			CODE	PRIX	CHOIX																								
Butée ABD stratifiée 	Stratifiée EVA foam	Standard	L : 2 1/2" P : 3" H : 3"	S2724-1	30 \$ ch.	<input type="checkbox"/>																								
			L : 3" P : 4" H : 4"	S2724-2		<input type="checkbox"/>																								
			L : 3 1/2" P : 5" H : 5"	S2724-3		<input type="checkbox"/>																								
		Non-Standard		L : _____" P : _____" H : _____"	S2724-0	54 \$ ch.	<input type="checkbox"/>																							
BUTÉE D'ADDUCTION STRATIFIÉE (RENFORT EN ALUMINIUM)																														
BUTÉE D'ADDUCTION STRATIFIÉE : L'ajout de cet élément de forme réduit la largeur interne du coussin de 2".																														
PRODUIT	DESCRIPTION			CODE	PRIX	G	D																							
Butée ADD stratifiée 	Stratifié avec renfort en aluminium	Standard	H : 2" P : 4" É : 1"	S2965-1-...	30\$ ch.	<input type="checkbox"/>	<input type="checkbox"/>																							
			H : 3" P : 5" É : 1"	S2965-2-...		<input type="checkbox"/>	<input type="checkbox"/>																							
			H : 4" P : 6" É : 1"	S2965-3-...		<input type="checkbox"/>	<input type="checkbox"/>																							
		EVA foam et mousse mémoire souple	Non-Standard	H : _____" P : _____" É : _____"	S2965-0-...	119 \$ ch.	<input type="checkbox"/>	<input type="checkbox"/>																						
APPUI-PELVIER STRATIFIÉ (RENFORT EN ALUMINIUM)																														
APPUI-PELVIER STRATIFIÉ : L'ajout de cet élément de forme réduit la largeur interne du coussin de 2".																														
PRODUIT	DESCRIPTION			CODE	PRIX	G	D																							
Appui-pelvier stratifié 	Stratifié avec renfort en aluminium	Standard	H : 3" P : 6" É : 1"	S2890-1-...	30\$ ch.	<input type="checkbox"/>	<input type="checkbox"/>																							
			H : 4" P : 7" É : 1"	S2890-2-...		<input type="checkbox"/>	<input type="checkbox"/>																							
			H : 5" P : 8" É : 1"	S2890-3-...		<input type="checkbox"/>	<input type="checkbox"/>																							
		EVA foam et mousse mémoire souple	Non-Standard	H : _____" P : _____" É : _____"	S2890-0-...	119 \$ ch.	<input type="checkbox"/>	<input type="checkbox"/>																						
APPUI-PELVIER AMOVIBLE																														
RENFORT : La plaque ABS est fixée avec le coussin pelvien à l'extérieur de la housse.																														
PRODUIT	DESCRIPTION			CODE	PRIX	G	D																							
Appui-pelvier amovible - Standard 	Format standard - Uréthane ferme		H : 5 1/2" P : 9 1/2" É : 1"	S2861-...	60 \$ ch.	<input type="checkbox"/>	<input type="checkbox"/>																							
			H : 5 1/2" P : 9 1/2" É : 1 1/2"	S2866-...		<input type="checkbox"/>	<input type="checkbox"/>																							
			H : 5 1/2" P : 9 1/2" É : 2"	S2871-...		<input type="checkbox"/>	<input type="checkbox"/>																							
	Housse en nylon avec fixation velcro			S2875-...	27 \$ ch. ★	<input type="checkbox"/>	<input type="checkbox"/>																							
	Housse en Startex imperméable avec fixation velcro			S2575-...	32 \$ ch. ★	<input type="checkbox"/>	<input type="checkbox"/>																							
	Côté imperméabilisé : Extérieur <input type="checkbox"/> Intérieur <input type="checkbox"/>																													
Renfort 🔧	Plaque ABS 1/4" seul H : 5 1/2" P : 9 1/2"		S2937	20 \$ ch. ★	<input type="checkbox"/>	<input type="checkbox"/>																								
	Plaque ABS 1/4" avec système de fixation sur plaque de siège (2 équerres réglables) H : 5 1/2" + épaisseur du coussin P : 9 1/2"		S2938	37 \$ ch. ★	<input type="checkbox"/>	<input type="checkbox"/>																								
Appui-pelvier amovible - Personnalisé 	DIMENSIONS PERSONNALISÉES : Coussin (G) : H : _____" P : _____" Veuillez inscrire la hauteur (H) et la profondeur (P) voulues du coussin. Coussin (D) : H : _____" P : _____"																													
	CHOIX DE MOUSSE : Inscrivez le numéro correspondant à la mousse voulue dans les cases A, B et C.																													
																														
	<table border="1"> <thead> <tr> <th>NO.</th> <th>MOUSSES</th> <th>CODE</th> </tr> </thead> <tbody> <tr> <td>1</td> <td>Uréthane ferme 1/2"</td> <td>VR9225C</td> </tr> <tr> <td>2</td> <td>Uréthane ferme 1"</td> <td>VR9235C</td> </tr> <tr> <td>3</td> <td>EVA foam 1/4"</td> <td>VR9085VNC</td> </tr> <tr> <td>4</td> <td>EVA foam 1/2"</td> <td>VR9097VNC</td> </tr> <tr> <td>5</td> <td>Mousse mémoire souple 1/2"</td> <td>VR9390C</td> </tr> <tr> <td>6</td> <td>Mousse mémoire souple 1"</td> <td>VR9400C</td> </tr> </tbody> </table>			NO.	MOUSSES	CODE	1	Uréthane ferme 1/2"	VR9225C	2	Uréthane ferme 1"	VR9235C	3	EVA foam 1/4"	VR9085VNC	4	EVA foam 1/2"	VR9097VNC	5	Mousse mémoire souple 1/2"	VR9390C	6	Mousse mémoire souple 1"	VR9400C			S2883	108 \$ ch.	<input type="checkbox"/>	<input type="checkbox"/>
	NO.	MOUSSES	CODE																											
	1	Uréthane ferme 1/2"	VR9225C																											
	2	Uréthane ferme 1"	VR9235C																											
	3	EVA foam 1/4"	VR9085VNC																											
	4	EVA foam 1/2"	VR9097VNC																											
	5	Mousse mémoire souple 1/2"	VR9390C																											
6	Mousse mémoire souple 1"	VR9400C																												
Housse en nylon			Rabat <input type="checkbox"/> Pochette <input type="checkbox"/> Velcro <input type="checkbox"/> Courroie <input type="checkbox"/>		S2886-...	49 \$ ch. ★	<input type="checkbox"/>	<input type="checkbox"/>																						
Housse en Startex imperméable			Côté imperméabilisé : Extérieur <input type="checkbox"/> Intérieur <input type="checkbox"/> Rabat <input type="checkbox"/> Pochette <input type="checkbox"/> Velcro <input type="checkbox"/> Courroie <input type="checkbox"/>		S2887-...	52 \$ ch. ★	<input type="checkbox"/>	<input type="checkbox"/>																						
Renfort 🔧	Plaque ABS 1/4" seul (G)H : _____" P : _____" (D)H : _____" P : _____"		S2937		20 \$ ch. ★	<input type="checkbox"/>	<input type="checkbox"/>																							
	Plaque ABS 1/4" avec système de fixation sur plaque de siège (2 équerres réglables) (G)H : _____" P : _____" (D)H : _____" P : _____"		S2938		37 \$ ch. ★	<input type="checkbox"/>	<input type="checkbox"/>																							