




BON DE COMMANDE

Base en mousse contour pour coussin à cellules d'air




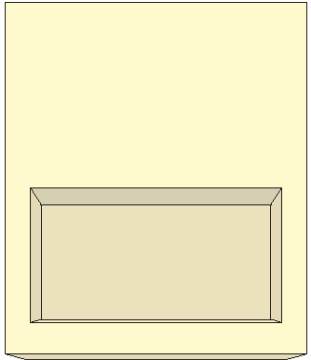







Date :	N° de commande :		
Nom du client :	Prénom du client :		
Nom de l'intervenant :			
Établissement :			
Adresse :			
Téléphone :	Télécopieur :	Confirmation par courriel	Oui <input type="checkbox"/> Non <input type="checkbox"/>
Adresse courriel :		Recevoir l'infolettre Physipro ^{MC}	Oui <input type="checkbox"/> Non <input type="checkbox"/>

***RAMQ**
 LES OPTIONS RÉFÉRENCÉES PAR LES ASTÉRISQUES ROUGES SERONT INCLUSES SANS FRAIS SI COMMANDÉES EN MÊME TEMPS QUE LE COUSSIN. (VALIDES SEULEMENT POUR LES SERVICES D'AIDES TECHNIQUES)

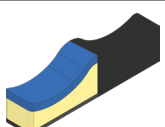
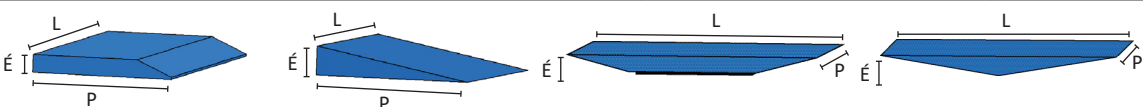
	Spécification de prix	...	Code à remplir par l'agent au service à la clientèle
	Spécification technique		

INCLUS Une housse esthétique extensible ainsi que votre choix d'installation. L'insert à cellule d'air et les rallonges de valves ne sont pas inclus.

CONTOUR DE COUSSIN À CELLULE D'AIR					
DIMENSION DU COUSSIN CONTOUR					
	DIMENSION : Dimension maximale de 26" en largeur et 22" en profondeur.				
PRODUIT	DESCRIPTION		CODE	PRIX	CHOIX
Contour de coussin 	L : _____ "	P : _____ "		S/F	←
DIMENSION DES CELLULES D'AIR					
Cellules d'air	L : _____ "	P : _____ "	H : _____ "	S/F	←
DISPOSITION DES VALVES					
	DOUBLE VALVE : Si besoin d'une valve double, veuillez l'indiquer sur l'illustration si dessous.				
					
Avant - Gauche  <input type="checkbox"/> Avant - Droite  <input type="checkbox"/>					
Arrière - Gauche  <input type="checkbox"/> Arrière - Droite  <input type="checkbox"/>					
ÉPAISSEUR					
Épaisseur	2"	S2360-...	171 \$ ch.	<input type="checkbox"/>	
	3"	S2365-...	185 \$ ch.	<input type="checkbox"/>	
	4"	S2370-...	198 \$ ch.	<input type="checkbox"/>	
INSTALLATION					
Plate			STD	<input type="checkbox"/>	
					
Plate					

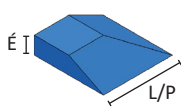
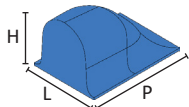
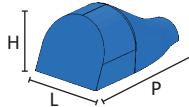
BON DE COMMANDE

Base en mousse contour pour coussin à cellules d'air

HOUSES								
⚠ PRIX RAMQ SEULEMENT : Le coût d'une housse imperméable pour les services d'aides techniques est de 25 \$ si commandée en même temps que le coussin. Notez toutefois que des frais de 100 \$ s'appliqueront pour chaque housse imperméable commandée ultérieurement.								
PREMIÈRE HOUSSE ESTHÉTIQUE								
PRODUIT	DESCRIPTION			CODE	PRIX	CHOIX		
Première housse esthétique	Extensible	2"(S2375) <input type="checkbox"/>	3"(S2380) <input type="checkbox"/>	4"(S2385) <input type="checkbox"/>		STD	←	
DEUXIÈME HOUSSE ESTHÉTIQUE								
Deuxième housse esthétique	Extensible	2"(S2375) <input type="checkbox"/>	3"(S2380) <input type="checkbox"/>	4"(S2385) <input type="checkbox"/>		75 \$ ch. *	←	
ENVELOPPE IMPERMÉABLE								
Enveloppe imperméable	Pellicule transparente à velcro			S2465	75 \$ ch.	←		
ÉLÉMENTS DE FORME								
🔧 BUTÉE D'ADD / APPUI-PELVIER : L'ajout de ces éléments de forme réduit la largeur interne du coussin.								
COMPENSATEUR								
🔧 INCLUS : À l'achat d'un compensateur, une première housse extensible est incluse.								
Épaisseur 🛠	2"			S2410	129 \$ ch.	<input type="checkbox"/>		
	3"			S2415	132 \$ ch.	<input type="checkbox"/>		
	4"			S2420	145 \$ ch.	<input type="checkbox"/>		
Housse supplémentaire	Extensible				S2435	53 \$ ch.	<input type="checkbox"/>	
Enveloppe imperméable				S2450	75 \$ ch.	<input type="checkbox"/>		
 Compensateur								
BISEAU								
Biseau crural	Constructa foam - Plat			S2670-...	30 \$ ch. *	<input type="checkbox"/>		
	Constructa foam - Pointe			S2655-...		<input type="checkbox"/>		
	Profondeur :	Standard 8" <input type="checkbox"/>	Non-standard : _____" <input type="checkbox"/>			←		
	Épaisseur :	1" <input type="checkbox"/>	1 ½" <input type="checkbox"/>	2" <input type="checkbox"/>		←		
	Fixation :	Velcro <input type="checkbox"/>	Stratifié <input type="checkbox"/>			←		
	Housse					S2960	27 \$ ch.	<input type="checkbox"/>
Biseau anti-effet hamac	Constructa foam - Plat			S2695-...	60 \$ ch. *	<input type="checkbox"/>		
	Constructa foam - Pointe			S2685-...		<input type="checkbox"/>		
	Épaisseur :	1" <input type="checkbox"/>	1 ½" <input type="checkbox"/>	2" <input type="checkbox"/>		←		
	Fixation :	Velcro <input type="checkbox"/>	Stratifié <input type="checkbox"/>			←		
	Housse					S2960	27 \$ ch.	<input type="checkbox"/>
	 Biseau crural plat Biseau crural en pointe Biseau anti-effet hamac plat Biseau anti-effet hamac en pointe							



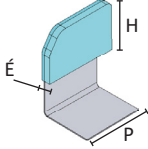


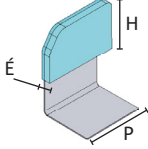

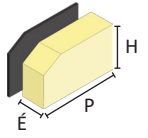
BON DE COMMANDE

Base en mousse contour pour coussin à cellules d'air

BISEAU (SUITE)					
PRODUIT	DESCRIPTION	CODE	PRIX	CHOIX	
Biseau fessier	Uréthane	S2675-...	27 \$ ch. ★	<input type="checkbox"/>	
	Constructa foam	S2680-...	30 \$ ch. ★	<input type="checkbox"/>	
	Dimension :	6" x 6" <input type="checkbox"/> 8" x 8" <input type="checkbox"/> 10" x 10" <input type="checkbox"/>			←
	Épaisseur :	1" <input type="checkbox"/> 1 ½" <input type="checkbox"/> 2" <input type="checkbox"/>			←
	Orientation :	Gauche <input type="checkbox"/> Droite <input type="checkbox"/>			←
	Fixation :	Velcro <input type="checkbox"/> Stratifié <input type="checkbox"/>			←
Housse		S2681	27 \$ ch.	<input type="checkbox"/>	
 <p>Biseau fessier</p>					
BUTÉE D'ABDUCTION STRATIFIÉE					
Standard	Constructa foam	S2724-...	27 \$ ch. ★	<input type="checkbox"/>	
	L : 2 ½" P : 3" H : 3"	...-1		<input type="checkbox"/>	
	L : 3" P : 4" H : 4"	...-2		<input type="checkbox"/>	
	L : 3 ½" P : 5" H : 5"	...-3		<input type="checkbox"/>	
Non-standard	Constructa foam	S2724-...	42 \$ ch.	<input type="checkbox"/>	
	L : _____" P : _____" H : _____"	...-0		←	
 <p>Butée d'abduction stratifiée</p>					
BUTÉE D'ABDUCTION À VELCRO					
Standard	Uréthane	S2725-...	24 \$ ch. ★	<input type="checkbox"/>	
	Constructa foam	S2726-...	27 \$ ch. ★	<input type="checkbox"/>	
	L : 2" P : 5" H : 2"	...-P	<input type="checkbox"/>		
	L : 3" P : 7" H : 2"	...-1	<input type="checkbox"/>		
	L : 4" P : 7" H : 2 ½"	...-2	<input type="checkbox"/>		
	L : 5" P : 7" H : 3"	...-3	<input type="checkbox"/>		
Non-standard	Uréthane	S2725-...	33 \$ ch.	<input type="checkbox"/>	
	Constructa Foam	S2726-...	42 \$ ch.	<input type="checkbox"/>	
	L : _____" P : _____" H : _____"	...-0	←		
Housse		S2727	20 \$ ch.	<input type="checkbox"/>	
 <p>Butée d'abduction à velcro</p>					

BON DE COMMANDE

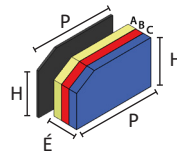
Base en mousse contour pour coussin à cellules d'air

BUTÉE D'ADDUCTION STRATIFIÉE (RENFORT EN ALUMINIUM)									
BUTÉE D'ADDUCTION STRATIFIÉE : Non disponible avec housse antiglisement et l'enveloppe à fermeture éclair.									
PRODUIT	DESCRIPTION			CODE	PRIX	G	D		
Standard 	Plastazote et mousse mémoire			S2965-...	63 \$ ch.	<input type="checkbox"/>	<input type="checkbox"/>		
	H : 2"	P : 4"	É : ¼"	...-1-...		<input type="checkbox"/>	<input type="checkbox"/>		
	H : 3"	P : 5"	É : ¼"	...-2-...		<input type="checkbox"/>	<input type="checkbox"/>		
	H : 4"	P : 6"	É : ¼"	...-3-...		<input type="checkbox"/>	<input type="checkbox"/>		
Non-standard 	Plastazote et mousse mémoire			S2965-...	109 \$ ch.	<input type="checkbox"/>	<input type="checkbox"/>		
	H : _____"	P : _____"	É : _____"	...-0		<input type="checkbox"/>	<input type="checkbox"/>		
 <p>Butée d'adduction stratifiée (aluminium)</p>									
APPUI-PELVIE STRATIFIÉ (RENFORT EN ALUMINIUM)									
APPUI-PELVIE STRATIFIÉ : Non disponible avec housse antiglisement et l'enveloppe à fermeture éclair.									
Standard 	Plastazote et mousse mémoire			S2890-...	63 \$ ch.	<input type="checkbox"/>	<input type="checkbox"/>		
	H : 3"	P : 6"	É : ¼"	...-1		<input type="checkbox"/>	<input type="checkbox"/>		
	H : 4"	P : 7"	É : ¼"	...-2		<input type="checkbox"/>	<input type="checkbox"/>		
	H : 5"	P : 8"	É : ¼"	...-3		<input type="checkbox"/>	<input type="checkbox"/>		
Non-standard 	Plastazote et mousse mémoire			S2890-...	109 \$ ch.	<input type="checkbox"/>	<input type="checkbox"/>		
	H : _____"	P : _____"	É : _____"	...-0		<input type="checkbox"/>	<input type="checkbox"/>		
 <p>Appui-pelvien stratifié (aluminium)</p>									
APPUI-PELVIE AMOVIBLE - STANDARD									
RENFORT : La plaque d'ABS est fixée avec le coussin pelvien à l'extérieur de la housse.									
Format standard (Uréthane ferme)	H : 5 ½"			P : 9 ½"	É : 1"	S2861-...	100 \$ ch.	<input type="checkbox"/>	<input type="checkbox"/>
	H : 5 ½"			P : 9 ½"	É : 1 ½"	S2866-...		<input type="checkbox"/>	<input type="checkbox"/>
	H : 5 ½"			P : 9 ½"	É : 2"	S2871-...		<input type="checkbox"/>	<input type="checkbox"/>
Renfort 	Plaque ABS ¼" :			H : 5 ½"	P : 9 ½"	S2937	17 \$ ch. *	<input type="checkbox"/>	<input type="checkbox"/>
Fixation sur plaque de siège	Plaque ABS ¼" :			H : 5 ½"	P : 9 ½"	S2938	32 \$ ch. *	<input type="checkbox"/>	<input type="checkbox"/>
	+ épaisseur du coussin de siège			Système de 2 équerres réglables					
Housse	Nylon à velcro					S2875-...	23 \$ ch. *	<input type="checkbox"/>	<input type="checkbox"/>
	Lyca imperméable à velcro					S2575-...	25 \$ ch. *	<input type="checkbox"/>	<input type="checkbox"/>
 <p>Appui-pelvien amovible standard</p>									

BON DE COMMANDE

Base en mousse contour pour coussin à cellules d'air

APPUI-PELVIER AMOVIBLE - PERSONNALISÉ					
🔑	CHOIX DE MOUSSE : L'ordre de conception est choisi en partant de la base (couche inférieure) à la couche de finition (couche supérieure).				
	RENFORT : La plaque d'ABS est fixée avec le coussin pelvien à l'extérieur de la housse.				
PRODUIT	DESCRIPTION	CODE	PRIX	ORDRE	
Format de coussin	H : _____ " P : _____ " É : _____ "	S2883	100 \$ ch.	←	
Choix de mousse 🛠️	Uréthane ferme ½"	VR9225C	S/F		
	Uréthane ferme 1"	VR9235C			
	Plastazote ¼"	VR9080C			
	Plastazote ½"	VR9090C			
	Mousse mémoire molle ½"	VR9390C			
	Mousse mémoire molle 1"	VR9400C			
Renfort 🛠️	Plaque ABS ¼ :	H : hauteur du coussin pelvien P : profondeur du coussin pelvien	S2937	17 \$ ch. *	<input type="checkbox"/> <input type="checkbox"/>
Fixation sur plaque de siège	Plaque ABS ¼ :	H : hauteur du coussin pelvien + épaisseur du coussin de siège P : profondeur du coussin pelvien	S2938	32 \$ ch. *	<input type="checkbox"/> <input type="checkbox"/>
	Système de 2 équerres réglables				
Housse	Nylon		S2886-...	38 \$ ch. *	<input type="checkbox"/> <input type="checkbox"/>
	Lyca imperméable		S2887-...	40 \$ ch. *	<input type="checkbox"/> <input type="checkbox"/>
	Fixation :	Rabat <input type="checkbox"/> Pochette <input type="checkbox"/> Velcro <input type="checkbox"/> Courroie <input type="checkbox"/>			←



Appui-pelvien amovible non-standard



COUSSINS NON-STANDARD Veuillez noter que les coussins possédant au moins l'une des caractéristiques suivantes sont non-remboursables : dimension non-standard, choix de coupe et/ou élément de forme stratifié.

CE QUE VOUS DÉSIREZ NE SE TROUVE PAS SUR CE DEVIS?

Décrivez-nous votre besoin ci-dessous. Notre service à la clientèle évaluera votre demande et vous remettra une soumission détaillée.

NOTES :