












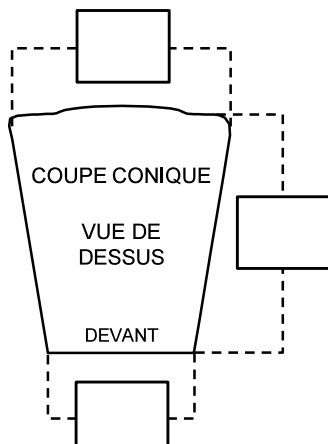
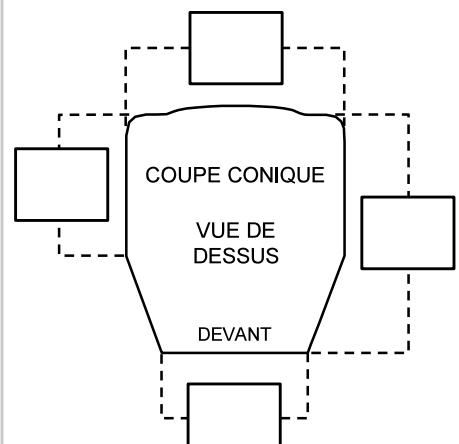
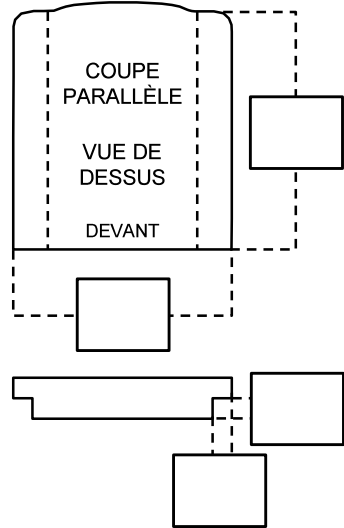
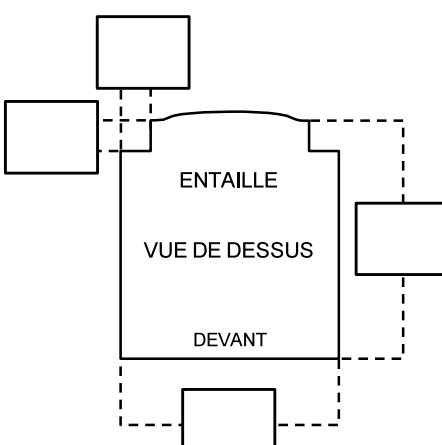
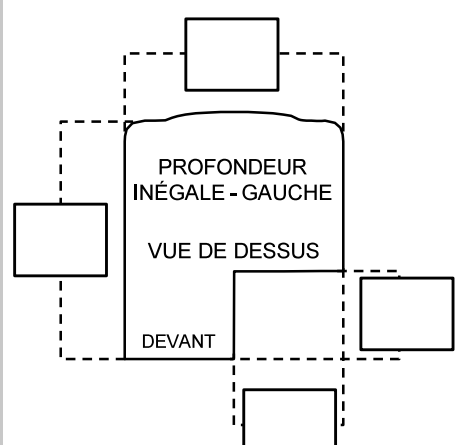
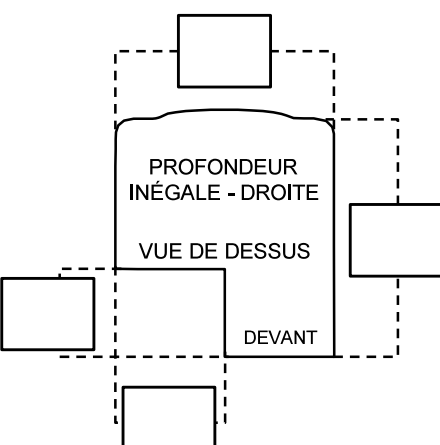
Date :		N° de commande :	
Nom du client :		Prénom du client :	
Nom de l'intervenant :			
Établissement :			
Adresse :			
Téléphone :		Télécopieur :	
Adresse courriel :			
→	Confirmation par courriel	Oui <input type="checkbox"/>	Non <input type="checkbox"/>
→	Recevoir l'infolettre Physipro ^{mc}	Oui <input type="checkbox"/>	Non <input type="checkbox"/>

*** OPTIONS SANS FRAIS**
LES OPTIONS RÉFÉRENCÉES PAR
LES ASTÉRISQUES ROUGES SERONT
INCLUSES SANS FRAIS SI COMMANDÉES
EN MÊME TEMPS QUE LE COUSSIN.

	Spécification de prix
	Spécification technique

CONTOUR PÉDIATRIQUE						
	<p>Le coussin Stimulite® Contour Pédiatrique offre un soulagement optimal de la pression, une réduction de l'effet de cisaillement et une meilleure aération, ce coussin aide à protéger la peau des enfants contre les escarres. Installation coupe plat seulement.</p> <p>INCLUS : Une housse standard et un sac à lessive (LDBAG) est inclus pour chaque achat d'un coussin.</p> <p>Épaisseur : 2 1/2" (6.5 cm) Poids maximal de l'utilisateur : 125 lb (57kg) jusqu'à 16" X 16"</p> <p>Poids : 1 à 2 lb (0.45 à 0.90 kg)</p>					
DIMENSION – COUPE PLAT						
	DIMENSION: MIN.: 8" x 8" MAX.: 16" X 16"					
PRODUIT	DESCRIPTION			CODE	PRIX	CHOIX
Standard	10" x 10" <input type="checkbox"/>	12" x 12" <input type="checkbox"/>	14" x 14" <input type="checkbox"/>	PDCD...	601\$	←
Non-standard 	Largeur (8" à 16") _____ "		Profondeur (8" à 16") _____ "		601 \$	←
COUPE SPÉCIALE						
Coupe spéciale	Si une coupe spéciale est requise, veuillez cocher la case et remplir la section COUPE SPÉCIALE à la page 2. Housse standard incluse. Non-remboursable.			SPECIAL CUT	120 \$	<input type="checkbox"/>
HOUSSES ADDITIONNELLES						
Housses additionnelles	Housse standard			CPDCD...	90 \$ *	<input type="checkbox"/>
	Housse extérieure			COPDCD...	90 \$	<input type="checkbox"/>
	Housse imperméable (minimum 8")			WPC...	120 \$	<input type="checkbox"/>
	Si une coupe spéciale est sélectionnée, un frais supplémentaire va être ajouté au prix de chaque housse additionnelle.			SPECIAL CUT COVER	+ 30 \$ 	<input type="checkbox"/>
OPTION	Pochette détachable - fixé à velcro			DPCKT	34 \$	<input type="checkbox"/>

ACCESSOIRES STIMULITE®						
PRODUIT	DESCRIPTION			CODE	PRIX	CHOIX
	Biseaux de positionnement	Recouvert de tissu Cordura et muni d'attaches Velcro pour une fixation facile sur le coussin.	14 3/4" x 10" x 1"	WEDGE14101	153 \$	<input type="checkbox"/>
			14 3/4" x 10" x 2"	WEDGE14102		<input type="checkbox"/>
			15 3/4" x 10" x 1"	WEDGE15101		<input type="checkbox"/>
			15 3/4" x 10" x 2"	WEDGE15102		<input type="checkbox"/>
	Support Lombaire	Le coussin lombaire en nid d'abeille offre un soutien ferme et s'adapte confortablement aux courbes naturelles de votre corps. Antifongique et antibactérien.		LSUPP	143 \$	<input type="checkbox"/>

COUPE SPÉCIALE		
→ Veuillez inscrire les dimensions requises dans les espaces prévus à cet effet.		
 <p>COUPE CONIQUE VUE DE DESSUS DEVANT</p>	 <p>COUPE CONIQUE VUE DE DESSUS DEVANT</p>	 <p>COUPE PARALLÈLE VUE DE DESSUS DEVANT</p>
 <p>ENTAILLE VUE DE DESSUS DEVANT</p>	 <p>PROFONDEUR INÉGALE - GAUCHE VUE DE DESSUS DEVANT</p>	 <p>PROFONDEUR INÉGALE - DROITE VUE DE DESSUS DEVANT</p>

LES COUPES SPÉCIALES SONT NON-REMBOURSABLE!



LE TRANSPORT N'EST PAS INCLUS DANS LE PRIX.

La marchandise retournée est sujette à des frais de réapprovisionnement de 20%.
Les prix sont en dollar canadien. - Les prix et les spécifications sont sujets à changement sans préavis.