

Date :	N° de commande :
Nom:	Prénom:
Nom de l'intervenant :	
L'établissement :	
Adresse :	
Téléphone :	Télécopieur :

*** RAMQ**

LES OPTIONS RÉFÉRENCÉES PAR LES ASTÉRISQUES ROUGES SERONT INCLUSES SANS FRAIS SI COMMANDÉES EN MÊME TEMPS QUE LE DOSSIER.

(VALIDES SEULEMENT POUR LES SERVICES D'AIDES TECHNIQUES)

CONFIRMATION PAR COURRIEL	Oui <input type="checkbox"/>	Non <input type="checkbox"/>
REÇEVOIR L'INFOLETTRE PHYSIPRO	Oui <input type="checkbox"/>	Non <input type="checkbox"/>
VOTRE ADRESSE COURRIEL		



Le dossier à tension réglable Axis offre un confort et un support dorsal supérieur. Ce dossier propose un système de courroie unique qui permet de créer un support lombaire ou dorso-lombaire.

* Si commandé en même temps que le dossier, ces options seront incluses dans le code D5216.

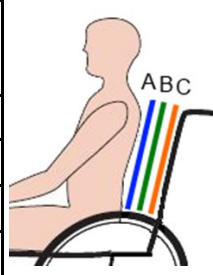


- D5209 Dossier Axis 301\$
- D5211: Dossier Axis avec Surface Velcro 301\$ (Permet d'installer facilement des appuis thoraciques fixation velcro.)
- D5216: Ajout d'appui thoracique réglable 120\$ ch. (ce code s'applique seulement pour les services d'aides techniques)
- ▲D5208: Surcharge payable pour une largeur ou une hauteur de plus de 20" 60\$
- PD50715 Housse d'incontinence 60\$

DIMENSIONS

NOTES	LARGEUR : Format maximum de 24" de large.												
	LARGEUR : Mesure extérieure des montants de dossier.												
	HAUTEUR : Mesure à partir du dessous de poignées jusqu'aux longerons de siège.												
LARGEUR	<input type="checkbox"/> 12"	<input type="checkbox"/> 13"	<input type="checkbox"/> 14"	<input type="checkbox"/> 15"	<input type="checkbox"/> 16"	<input type="checkbox"/> 17"	<input type="checkbox"/> 18"	<input type="checkbox"/> 19"	<input type="checkbox"/> 20"	<input type="checkbox"/> 21"▲	<input type="checkbox"/> 22"▲	<input type="checkbox"/> 23"▲	<input type="checkbox"/> 24"▲
HAUTEUR	<input type="checkbox"/> 12"	<input type="checkbox"/> 13"	<input type="checkbox"/> 14"	<input type="checkbox"/> 15"	<input type="checkbox"/> 16"	<input type="checkbox"/> 17"	<input type="checkbox"/> 18"	<input type="checkbox"/> 19"	<input type="checkbox"/> 20"	<input type="checkbox"/> 21"▲	<input type="checkbox"/> 22"▲	<input type="checkbox"/> 23"▲	<input type="checkbox"/> 24"▲

CHOIX DE COUSSINAGE

D5204	Néocor 1" Coussinage de base..... s/f	Oui <input type="checkbox"/>	Non <input type="checkbox"/>					
Personnalisation du coussin Indiquez l'ordre (A, B, C) dans les espaces de mousses sélectionnées								
Code	Mousse	Prix	Ordre		Code	Mousse	Prix	Ordre
VR10084C	Néocor ½"	+8 \$*			SBS-1	Stimulite ½", sans pellicule	+166 \$	
VR10077	Néocor 1"	15 \$*			SBS-5-XS	Stimulite 1", avec pellicule	+283 \$	
VR10074	Viscose ½"	17 \$*			VR10110C	Sunmate mou ½"	+23 \$*	
VR10073	Viscose 1"	+26 \$*		VR10091C	Sunmate mou 1"	+40 \$*		
VR10085C	Latex 1"	+20 \$*						

FIPS

Sunmate extra-mou	<input type="checkbox"/> ½ unité : BP-0.5U-XS 152\$	<input type="checkbox"/> 1 unité : BP-1U-XS 248\$
Sunmate mou	<input type="checkbox"/> ½ unité : BP-0.5U-S 152\$	<input type="checkbox"/> 1 unité : BP-1U-S 248\$
Sunmate moyen	<input type="checkbox"/> ½ unité : BP-0.5U-M 152\$	<input type="checkbox"/> 1 unité : BP-1U-M 248\$
<input type="checkbox"/> D5212 Housse supplémentaire en Lycra pour FIPS	135\$	

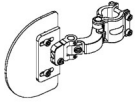
SYSTÈME POUR COURROIES THORACIQUE ET / OU SUPPORT LOMBAIRE

S'installe facilement aux montants de dossier à la hauteur désirée
S'installe sur montants de diamètre de ¾" et 1"



D38699
171\$

APPUI-THORACIQUE



FIXÉ AUX MONTANTS DE DOSSIER

90\$ l'unité *

(ancrage fixe seulement)

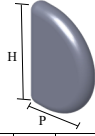
S'installe sur montants de diamètre de ¾" et 1"

# Produit	G	# Produit	D
DVMG *		DVMD *	

Largeur entre appuis-thoracique
Max. = Largeur du fauteuil
Min. = Largeur du fauteuil moins 8"

CHOIX DE FORMATS APPUIS-THORACIQUE DROIT

44\$ l'unité *



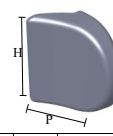
# Produit	G	Formats	D	# Produit	Ajustements
DV001G *		4" H x 4" P		DV001D *	n/a
DV002G *		6" H x 4 ½" P		DV002D *	1 ½" ajustable en hauteur
DV003G *		7" H x 4 ½" P		DV003D *	1 ½" ajustable en hauteur
DV004G *		8" H x 4 ½" P		DV004D *	2 ½" ajustable en hauteur
DV005G *		8" H x 5 ½" P		DV005D *	2 ½" ajustable en hauteur
DV006G *		10" H x 4 ½" P		DV006D *	2 ½" ajustable en hauteur
DV007G *		10" H x 5 ½" P		DV007D *	2 ½" ajustable en hauteur

Personnalisation 30\$ l'unité - Veuillez indiquer le format désiré (Hauteur/Profondeur)

DVTG	G	H:	P:	D	DVTD	H:	P:
------	---	----	----	---	------	----	----

CHOIX DE FORMATS APPUIS-THORACIQUE PROFILÉ

44\$ l'unité *

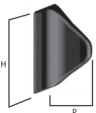


# Produit	G	Formats	D	# Produit	Ajustements
DVP001G *		4" H x 4" P		DVP001D *	n/a
DVP002G *		6" H x 4 ½" P		DVP002D *	1 ½" ajustable en hauteur
DVP003G *		7" H x 4 ½" P		DVP003D *	1 ½" ajustable en hauteur
DVP004G *		8" H x 4 ½" P		DVP004D *	2 ½" ajustable en hauteur
DVP005G *		8" H x 5 ½" P		DVP005D *	2 ½" ajustable en hauteur
DVP006G *		10" H x 4 ½" P		DVP006D *	2 ½" ajustable en hauteur
DVP007G *		10" H x 5 ½" P		DVP007D *	2 ½" ajustable en hauteur

Personnalisation 30\$ l'unité - Veuillez indiquer le format désiré (Hauteur/Profondeur)

DVTG	G	H:	P:	D	DVTD	H:	P:
------	---	----	----	---	------	----	----

APPUI THORACIQUE ANTI-EFFET-HAMAC FIXATION VELCRO *



# Produit	Formats	G	D
D3995 120\$/ch *	14 ½" H x 5 ½" P		
D4005 120\$/ch *	14 ½" H x 6 ½" P		

* Largeur entre appuis-thoracique : Max. = Largeur du fauteuil / Min. = 12"

COUSSIN D'APPOINT



Fabriqué de ½" de Néocor, il uniformise la surface du dossier pour un confort optimal.

<input type="checkbox"/>	D4045 12" large.....	121\$
<input type="checkbox"/>	D4050 14" large.....	121\$

SUPPORT D'APPUI-TÊTE

Droit
AT5115
115\$



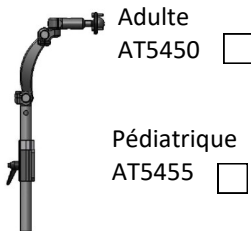
Appui-tête simple

Déporté
AT5120
120\$



Appui-tête à prolongements latéraux réglables

Symbio
172\$



Adulte
AT5450

Pédiatrique
AT5455



93\$



206\$

Prolongement latéraux

<input type="checkbox"/>	AT5000 : 7" x 4"
<input type="checkbox"/>	AT5005 : 8" x 5"
<input type="checkbox"/>	AT5010 : 9" x 6"

<input type="checkbox"/>	Appui-tête	3 ½" x 5"
<input type="checkbox"/>	AT5060 : 5" x 4 ½"	4" x 6"
<input type="checkbox"/>	AT5070 : 6" x 5 ½"	

BARRE DE TENSION PLIABLE AVEC ANCRAGE D'APPUI-TÊTE



185\$

<input type="checkbox"/>	AT5140 ¾"
<input type="checkbox"/>	AT5145 13/16"
<input type="checkbox"/>	AT5150 ⅞"
<input type="checkbox"/>	AT5155 1"

BARRE DE TENSION PLIABLE



99\$

<input type="checkbox"/>	D3895 14"
<input type="checkbox"/>	D3900 16"
<input type="checkbox"/>	D3905 18"
<input type="checkbox"/>	D3910 20"

Notes