






Date :		N° de commande :	
Nom du client :		Prénom du client :	
Nom de l'intervenant :			
Établissement :			
Adresse :			
Téléphone :		Télécopieur :	
Adresse courriel :			
➔	Confirmation par courriel	Oui <input type="checkbox"/>	Non <input type="checkbox"/>
➔	Recevoir l'infolettre Physipro ^{MC}	Oui <input type="checkbox"/>	Non <input type="checkbox"/>

★ OPTIONS SANS FRAIS

LES OPTIONS RÉFÉRENCÉES PAR
LES ASTÉRISQUES ROUGES SERONT
INCLUSES SANS FRAIS SI COMMANDÉES
EN MÊME TEMPS QUE LE DOSSIER.
(VALIDES SEULEMENT POUR LES
SERVICES D'AIDES TECHNIQUES)

	Spécification de prix
	Spécification technique

GOUTTIÈRE



Cet orthèse pour membre supérieur offre un grand confort et une protection du membre supérieur atteint. La gouttière peut s'installer avec un mécanisme d'ancrage à réglages multiples qui permet des positions latérales et obliques en mode continu sur la tubulure de la partie haute de l'appui-bras ou elle peut s'installer avec une glissière de table qui s'ancre à la garniture d'appui-bras.



Options

- Modèle standard ou avec gel
- Mécanisme rabattable
- Ancrage au choix
- Courroie pour avant-bras




MODÈLE ET DIMENSION

PRODUIT	DESCRIPTION					CODE	PRIX	G	D	
Gouttière Standard <u>Inclus:</u> - Forme en ABS - Coussin néoprene	Petit	L1 : 4" P1 : 8" H : 2" L2 : 6" P2 : 7 ½"					TA6160	184 \$	<input type="checkbox"/>	<input type="checkbox"/>
	Moyen	L1 : 4" P1 : 11 ½" H : 2" L2 : 6" P2 : 7 ½"					TA6161		<input type="checkbox"/>	<input type="checkbox"/>
	Grand	L1 : 4" P1 : 14" H : 2" L2 : 6" P2 : 7 ½"					TA6162		<input type="checkbox"/>	<input type="checkbox"/>
	Dimension Non-Standard	➔	L1 : _____" P1 : _____"		L2 : _____" P2 : _____"		TA6163	292 \$	<input type="checkbox"/>	<input type="checkbox"/>
H : _____"										
Gouttière Avec gel <u>Inclus:</u> - Forme en ABS - Coussin en gel et néoprene	Petit	L1 : 4" P1 : 8" H : 2" L2 : 6" P2 : 7 ½"					TA6176	225 \$	<input type="checkbox"/>	<input type="checkbox"/>
	Moyen	L1 : 4" P1 : 11 ½" H : 2" L2 : 6" P2 : 7 ½"					TA6177		<input type="checkbox"/>	<input type="checkbox"/>
	Grand	L1 : 4" P1 : 14" H : 2" L2 : 6" P2 : 7 ½"					TA6178		<input type="checkbox"/>	<input type="checkbox"/>
	Dimension Non-Standard	➔	L1 : _____" P1 : _____"		L2 : _____" P2 : _____"		TA6183	333 \$	<input type="checkbox"/>	<input type="checkbox"/>
H : _____"										

CHOIX D'ANCRAGE

PRODUIT	DESCRIPTION		CODE	PRIX	CHOIX
	Glissière de table en ABS - Ajustable en profondeur	Gauche	PH-00174	24 \$ ch. ★	<input type="checkbox"/>
		Droite	PH-00175		<input type="checkbox"/>
	Glissière de table en aluminium - Ajustable en profondeur	Gauche	TA6145	52 \$ ch. ★	<input type="checkbox"/>
		Droite			<input type="checkbox"/>
	Mécanisme d'ancrage à réglages multiples (S'installe sur tubulure de 7/8" en diamètre) - Ajustable en profondeur - Ajustable en position latéral - Ajustable en position oblique		TA6180	97 \$	<input type="checkbox"/>

OPTIONS

		NON COMPATIBLE avec les glissières de table.	TA6550	237 \$	<input type="checkbox"/>
		INCLUS le mécanisme d'ancrage de réglages multiples.			
	Mécanisme rabattable - Permet d'abaisser l'appui-main.				
	Courroie pour avant-bras - Empêche le membre supérieur de glisser hors de la gouttière.		TA6175	19 \$ ch. ★	<input type="checkbox"/>



BON DE COMMANDE

Gouttière

**PRIX QUÉBEC
SEULEMENT**



2024-09-11

CE QUE VOUS DÉSIREZ NE SE TROUVE PAS SUR CE DEVIS?

Décrivez-nous votre besoin ci-dessous. Notre service à la clientèle évaluera votre demande et vous remettra une soumission détaillée.

NOTES :