



2018-09-10

Date :	N° de commande :
Nom:	Prénom:
Nom de l'intervenant :	
L'établissement :	
Adresse :	
Téléphone :	Télécopieur :

CONFIRMATION DE COMMANDE PAR COURRIEL	Oui <input type="checkbox"/>	Non <input type="checkbox"/>
REÇEVOIR L'INFOLETTRE PHYSIPRO	Oui <input type="checkbox"/>	Non <input type="checkbox"/>
VOTRE ADRESSE COURRIEL		




ENSEMBLE INCLUANT : Dossier en aluminium, coussin et système d'ancrage 2 points.
COMPOSITION DU COUSSIN : Plastazote ¼", Sunmate mou ½", Viscose ½"

PROFILÉ	CONTOUR
 <p>Le dossier profilé offre une forme ergonomique favorisant la propulsion.</p> <p align="right">Prix détail: 400 \$ HPP <input type="checkbox"/></p>	 <p>Le dossier contour offre un plus grand soutien au niveau des omoplates.</p> <p align="right">Prix détail: 400 \$ HPC <input type="checkbox"/></p>

DIMENSIONS DE DOSSIER			
CHOIX	DIMENSIONS (L x H)	LARGEUR EXTERNE DU FAUTEUIL ASSOCIÉ*	OPTION EXTENSION 18\$/ CHAQUE
<input type="checkbox"/>	12" x 12"	12" à 13" **	<input type="checkbox"/> 14"
<input type="checkbox"/>	12" x 14"		
<input type="checkbox"/>	14" x 14"	14" à 15" **	<input type="checkbox"/> 16"
<input type="checkbox"/>	14" x 16"		
<input type="checkbox"/>	14" x 18"	16" à 17" **	<input type="checkbox"/> 18"
<input type="checkbox"/>	16" x 16"		
<input type="checkbox"/>	16" x 18"	18" à 19" **	<input type="checkbox"/> 20"
<input type="checkbox"/>	16" x 20"		
<input type="checkbox"/>	18" x 16"	20" à 21"	<input type="checkbox"/> N/A
<input type="checkbox"/>	18" x 18"		
<input type="checkbox"/>	18" x 20"		
<input type="checkbox"/>	20" x 16"		
<input type="checkbox"/>	20" x 18"		
<input type="checkbox"/>	20" x 20"		



*Mesurez à partir de l'extérieur des montants de dossier

OPTION EXTENSION	
	<input type="checkbox"/> PH-0234118\$ Ajustement d'un pouce additonnel en largeur. <i>Veillez consulter le tableau 1 page 4 pour les ajustements en profondeur.</i>

HAUTEUR PERSONNALISÉE DE DOSSIER					
LARGEUR	<input type="checkbox"/> 12"	<input type="checkbox"/> 14"	<input type="checkbox"/> 16"	<input type="checkbox"/> 18"	<input type="checkbox"/> 20"
HAUTEUR	_____ "				
HPX: Frais additionnel pour dimension de plus de 20"50\$					

Personnalisation du coussin			
<input type="checkbox"/> HPY Frais additionnel de 75\$ pour une personnalisation en plus du prix de la mousse.			
VR10091C	<input type="checkbox"/> Sunmate mou 1" 40\$	VR10110C	<input type="checkbox"/> Sunmate mou ½" 23\$
VR10093C	<input type="checkbox"/> Temper T-36 1" 89\$	VR10111C	<input type="checkbox"/> Temper T-36 ½" 44\$
VR10073	<input type="checkbox"/> Viscose 1" 26\$	VR10074	<input type="checkbox"/> Viscose ½" 17\$

HOUSSE SUPPLÉMENTAIRE	
HP1C	111\$ <input type="checkbox"/>

APPUI TÊTE (OPTIONNEL)	
	<input type="checkbox"/> HP01..... S/F
	<input type="checkbox"/> HP02..... 15\$
Avec espace prévu dans la housse pour le support d'appui-tête.	
Découpe de la housse pour harnais et appui-tête.	
<i>L'usage de support d'appui-tête autre que ceux proposés n'est pas garantie par Physipro.</i>	


SUPPORT D APPUI TÊTE SYMBIO ET APPUI TÊTE (OPTIONNEL)	
	APPUI-TÊTE SIMPLE
	<input type="checkbox"/> AT5000 : 7" x 4"71 \$
	<input type="checkbox"/> AT5005 : 8" x 5"71 \$
	<input type="checkbox"/> AT5010: 9" x 6"71 \$
	<input type="checkbox"/> AT5056: personnalisé.....159 \$
	Spécifiez les mesures :
	SUPPORT D'APPUI-TÊTE SYMBIO
	<input type="checkbox"/> AT5450 Adulte.....117 \$
	<input type="checkbox"/> AT5455 Pédiatrique.....117 \$

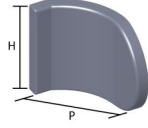
	ENSEMBLE SYMBIO ET APPUI-TÊTE
	<input type="checkbox"/> AT5530 : 7" x 4"188 \$
	<input type="checkbox"/> AT5531 : 8" x 5"188 \$
	<input type="checkbox"/> AT5532: 9" x 6"188 \$
	<input type="checkbox"/> AT5533: personnalisé.....276 \$
	Spécifiez les mesures :

*Lorsque vous commandez en kit (support d'appui-tête + appui-tête), vous obtenez un **escompte de 5%**.

CHOIX D'APPUI THORACIQUES

SANS APPUI-THORACIQUES

APPUI-THORACIQUES INTÉGRÉS			
89 \$ l'unité			
			
FORMATS	G	D	PAIRE
GRAND	HPTI005G <input type="checkbox"/>	HPTI005D <input type="checkbox"/>	HPTI005 <input type="checkbox"/>
MOYEN	HPTI004G <input type="checkbox"/>	HPTI004D <input type="checkbox"/>	HPTI004 <input type="checkbox"/>
PETIT	HPTI003G <input type="checkbox"/>	HPTI003D <input type="checkbox"/>	HPTI003 <input type="checkbox"/>
MINI	HPTI002G <input type="checkbox"/>	HPTI002D <input type="checkbox"/>	HPTI002 <input type="checkbox"/>
PÉDIATRIQUE	HPTI001G <input type="checkbox"/>	HPTI001D <input type="checkbox"/>	HPTI001 <input type="checkbox"/>

APPUI-THORACIQUES CONTOUR					
98\$ l'unité					
					
# PRODUIT	G	FORMATS	D	# PRODUIT	LARGEUR DOSSIER
D6020		7" H x 6" P		D6065	DISPONIBLE AVEC DOSSIER DE 16" À 20" DE LARGEUR.
D6025		7" H x 7" P		D6070	
D6035		8" H x 6" P		D6080	
D6040		8" H x 7" P		D6085	
D6050		9" H x 6" P		D6095	
D6055		9" H x 7" P		D6100	
PERSONNALISATION 75\$					
Veuillez indiquer les mesures désirées dans l'espace ci-dessous.					
DVTG				DVTR	

LARGEUR ENTRE LES APPUI THORACIQUES CONTOUR	
LARGEUR	LARGEUR ENTRE LES APPUI-THORACIQUES
16"	12" à 13"
18"	14" à 15"
20"	16" à 17"

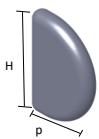
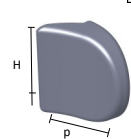
NOTE
Les appui thoraciques contour ne sont pas compatibles avec les dossiers d'une largeur de 12 po et 14 po.

NOTE
Les appui thoracique intégrés et contour sont disponibles seulement avec le HP2 contour.


APPUI THORACIQUES DROIT ET PROFILÉ


NOTE
Les mesures incluent le coussinage

NOTE
Les appui thoraciques permettent un ajustement de 1 po en profondeur.

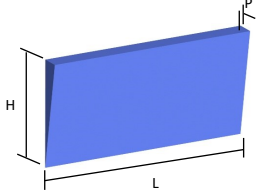
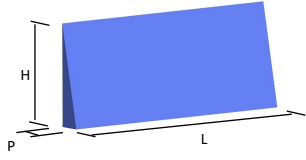
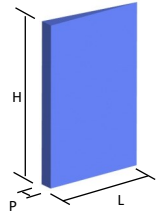
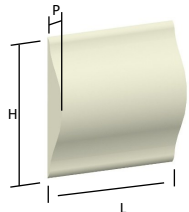
OPTIONS DE COUSSINAGE	
DROIT <input type="checkbox"/> 	PROFILÉ <input type="checkbox"/> 

LARGEUR ENTRE LES APPUI THORACIQUES	
LARGEUR	LARGEUR ENTRE LES APPUI-THORACIQUES
12"	7" to 9 ½"
14"	9" to 11 ½"
16"	11" to 13 ½"
18"	13" to 15 ½"
20"	15" to 17 ½"


RÉGLABLES					
(coussin et housse inclus)					
89\$ l'unité					
					
# PRODUIT	G	FORMATS	D	# PRODUIT	AJUSTEMENTS EN HAUTEUR
HPT001G		Pédiatrique 4" H x 4" P		HPT001D	N/A
HPT002G		Mini 6" H x 4 ½" P		HPT002D	1"
HPT003G		Petit 7" H x 4 ½" P		HPT003D	1"
HPT004G		Moyen 8" H x 4 ½" P		HPT004D	2"
HPT006G		Moyen 8" H x 5 ½" P		HPT006D	2"
HPT005G		Large 10" H x 4 ½" P		HPT005D	3"
HPT007G		Large 10" H x 5 ½" P		HPT007D	3"
PERSONNALISATION 129\$					
Veuillez indiquer les mesures désirées dans l'espace ci-dessous.					
HPTG	G		D	HPTD	

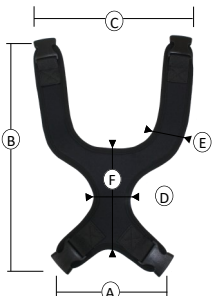
RABATTABLES ET RÉGLABLES					
(coussin et housse inclus)					
117\$ l'unité					
					
# PRODUIT	G	FORMATS	D	# PRODUIT	AJUSTEMENTS EN HAUTEUR
HPTR001G		Pédiatrique 4" H x 4" P		HPTR001D	N/A
HPTR002G		Mini 6" H x 4 ½" P		HPTR002D	1"
HPTR003G		Petit 7" H x 4 ½" P		HPTR003D	1"
HPTR004G		Moyen 8" H x 4 ½" P		HPTR004D	2"
HPTR006G		Moyen 8" H x 5 ½" P		HPTR006D	2"
HPTR005G		Large 10" H x 4 ½" P		HPTR005D	3"
HPTR007G		Large 10" H x 5 ½" P		HPTR007D	3"
PERSONNALISATION 192\$					
Veuillez indiquer les mesures désirées dans l'espace ci-dessous.					
HPTRG	G		D	HPTRD	

ÉLÉMENTS DE FORME

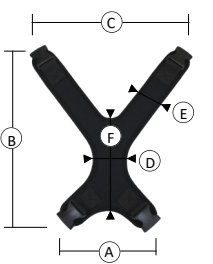
BISEAU THORACIQUE	BISEAU LOMBAIRE	BISEAU DORSO LOMBAIRE	BUTÉE SACRO LOMBAIRE
			
<input type="checkbox"/> D3380 Mousse Construction.\$21 <input type="checkbox"/> D3385 Uréthane.....\$18	<input type="checkbox"/> D3400 Mousse Construction.....\$21 <input type="checkbox"/> D3405 Uréthane.....\$18	<input type="checkbox"/> D3390 Mousse Construction.\$21 <input type="checkbox"/> D3395 Uréthane.....\$18	Uréthane.....24\$
CHOIX DE FORMATS <u>Largeur:</u> <input type="checkbox"/> 16" <input type="checkbox"/> 18" <input type="checkbox"/> 20" <u>Profondeur:</u> <input type="checkbox"/> ¾" <input type="checkbox"/> 1" <input type="checkbox"/> 1½" <input type="checkbox"/> 2" <u>Hauteur:</u> <input type="checkbox"/> 5" <input type="checkbox"/> 6" <input type="checkbox"/> 7" <input type="checkbox"/> 8" <input type="checkbox"/> 9"	CHOIX DE FORMATS <u>Largeur:</u> <input type="checkbox"/> 16" <input type="checkbox"/> 18" <input type="checkbox"/> 20" <u>Profondeur:</u> <input type="checkbox"/> ¾" <input type="checkbox"/> 1" <input type="checkbox"/> 1½" <input type="checkbox"/> 2" <u>Hauteur:</u> <input type="checkbox"/> 5" <input type="checkbox"/> 6" <input type="checkbox"/> 7" <input type="checkbox"/> 8" <input type="checkbox"/> 9"	CHOIX DE FORMATS <u>Largeur:</u> <input type="checkbox"/> 5" <input type="checkbox"/> 6" <input type="checkbox"/> 7" <input type="checkbox"/> 8" <input type="checkbox"/> 9" <u>Profondeur:</u> <input type="checkbox"/> ¾" <input type="checkbox"/> 1" <input type="checkbox"/> 1½" <input type="checkbox"/> 2" <u>Hauteur:</u> <input type="checkbox"/> 16" <input type="checkbox"/> 18" <input type="checkbox"/> 20"	CHOIX DE FORMATS <input type="checkbox"/> D3410: L: 9½" P: 1" H:10" <input type="checkbox"/> D3415: L: 9½" P: 1½" H:11" <input type="checkbox"/> D3420: L: 9½" P: 2" H:12" Mousse construction.....30\$ CHOIX DE FORMATS <input type="checkbox"/> D3425: L: 9½" P: 1" H:10" <input type="checkbox"/> D3430: L: 9½" P: 1½" H:11" <input type="checkbox"/> D3435: L: 9½" P: 2" H:12"

FOAM IN PLACE SEATING (FIPS)

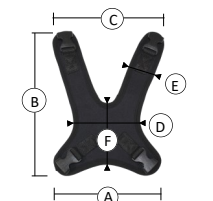
	Sunmate extra-mou ½ unité: BP-0.5U-XS 152\$ <input type="checkbox"/>	1 unité: BP-1U-XS 248\$ <input type="checkbox"/>
	Sunmate mou ½ unité: BP-0.5U-S 152\$ <input type="checkbox"/>	1 unité: BP-1U-S 248\$ <input type="checkbox"/>
	Sunmate moyen ½ unité: BP-0.5U-M 152\$ <input type="checkbox"/>	1 unité: BP-1U-M 248\$ <input type="checkbox"/>



HARNAIS DE POITRINE SOUPLE POUR HOMME									
N° de produit	Format	A	B	C	D	E	F	Prix	Choix
SC7595	Petit	6"	14"	8 ½"	2 ½"	2 ¼"	7"	100 \$	<input type="checkbox"/>
SC7600	Moyen	7 ¾"	17"	10 ½"	2 ¾"	2 ¼"	7"	100 \$	<input type="checkbox"/>
SC7605	Grand	8 ½"	18"	14"	2 ½"	2 ¼"	7"	100 \$	<input type="checkbox"/>



HARNAIS DE POITRINE SOUPLE POUR FEMME									
N° de produit	Format	A	B	C	D	E	F	Prix	Choix
SC7610	Petit	7 ¾"	13 ½"	10"	3 ½"	2"	6 ¾"	100 \$	<input type="checkbox"/>
SC7615	Moyen	8 ¼"	15 ½"	14"	2 ¾"	2 ¼"	7 ¾"	100 \$	<input type="checkbox"/>
SC7620	Grand	9"	18"	17"	2 ¾"	2 ¼"	7 ¾"	100 \$	<input type="checkbox"/>



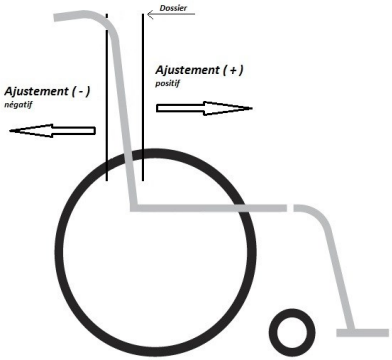
HARNAIS DE POITRINE SOUPLE POUR ENFANT									
N° de produit	Format	A	B	C	D	E	F	Prix	Choix
SC7625	Taille unique	6"	11"	8 ½"	5"	2 ¼"	4 ½"	100 \$	<input type="checkbox"/>

Notes:

Veillez noter qu'il est inutile de nous transmettre la page 4 du formulaire lors de vos commandes par fax.

TABLEAUX DE SPÉCIFICATIONS

TABLEAU 1 - CHARTE D'INSTALLATION DU HP2 PAR RAPPORT AUX MONTANTS DE DOSSIER INCLUANT UN COUSSIN 1" (2,5 CM)

LARGEUR DE DOSSIER HP2 LARGEUR EXTERNE DE FAUTEUIL	12"	14"	16"	18"	20"	SCHÉMA EXPLICATIF
12"	- 1" à + 2 ½"					
13"	- 1 ½" à + 2"					
14"	OPTION* - 2" à + 1 ½"	- 1" à + 2 ½"				
15"		- 1 ½" à + 2"				
16"		OPTION* - 2" à + 1 ½"	- 1" à + 2 ½"			
17"			- 1 ½" à + 2"			
18"			OPTION* - 2" à + 1 ½"	- 1" à + 2 ½"		
19"				- 1 ½" à + 2"		
20"				OPTION* - 2" à + 1 ½"	- 1" à + 2 ½"	
21"					- 1 ½" à + 2"	

*OPTION, extension de réglage