






# BON DE COMMANDE

## Siège Rigide



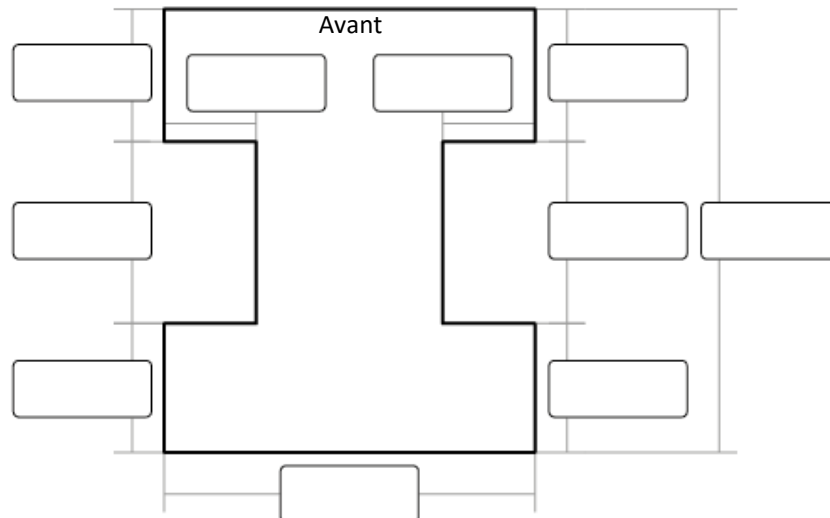
Date :	N° de commande :		
Nom du client :	Prénom du client :		
Nom de l'intervenant :			
Établissement :			
Adresse :			
Téléphone :		Télécopieur :	
Adresse courriel :			
	Confirmation par courriel	Oui <input type="checkbox"/>	Non <input type="checkbox"/>


CHOIX DE PLAQUE						
PRODUIT	DESCRIPTION		CODE	PRIX	CHOIX	
Siège conventionnel 	Plastique	Épaisseur : 1/4"	S1000	61 \$	<input type="checkbox"/>	
		Épaisseur : 3/8"	S1005	67 \$	<input type="checkbox"/>	
	Aluminium	Épaisseur : 3/16"	S1010	127 \$	<input type="checkbox"/>	
Siège conventionnel - Profondeur inégale 	Plastique	Épaisseur : 1/4"	Droite	S1015	61 \$	<input type="checkbox"/>
			Gauche	S1025		<input type="checkbox"/>
		Épaisseur : 3/8"	Droite	S1020	67 \$	<input type="checkbox"/>
			Gauche	S1030		<input type="checkbox"/>
	Aluminium	Épaisseur : 3/16"	Droite	S1035	158 \$	<input type="checkbox"/>
			Gauche	S1040		<input type="checkbox"/>
Siège réglable en angle et profondeur 	Plastique	Épaisseur : 1/4"	S1045	61 \$	<input type="checkbox"/>	
		Épaisseur : 3/8"	S1050	67 \$	<input type="checkbox"/>	
	Aluminium	Épaisseur : 3/16"	S1055	165 \$	<input type="checkbox"/>	
Siège réglable en angle et profondeur - Profondeur inégale 	Plastique	Épaisseur : 1/4"	Droite	S1060	64 \$	<input type="checkbox"/>
			Gauche	S1070		<input type="checkbox"/>
		Épaisseur : 3/8"	Droite	S1065	71 \$	<input type="checkbox"/>
			Gauche	S1075		<input type="checkbox"/>
	Aluminium	Épaisseur : 3/16"	Droite	S1080	165 \$	<input type="checkbox"/>
			Gauche	S1085		<input type="checkbox"/>

### PERSONNALISATION DU SIÈGE RIGIDE

**NOTE**

Veuillez inscrire les mesures requises en fonction du schéma et remplir la section *Choix du système d'ancrage* à la page 2.



CHOIX DU SYSTÈME D'ANCRAGE					
PRODUIT	DESCRIPTION				
<b>Système d'ancrage à crochets et équerres rainurées conventionnel</b> 	Ce système comprend 4 crochets d'ancrage pour siège, 4 équerres à deux (2) ou cinq (5) trous, 2 stabilisateurs à cliquet et 4 ancrages d'équerre.				
	DIAMÈTRE DES TUBES	NOMBRE DE TROUS	CODE	PRIX	CHOIX
	7/8"	2	S1095	110 \$	<input type="checkbox"/>
		5	S1110	124 \$	<input type="checkbox"/>
	1"	2	S1100	105 \$	<input type="checkbox"/>
5		S1115	120 \$	<input type="checkbox"/>	

### CE QUE VOUS DÉSIREZ NE SE TROUVE PAS SUR CE DEVIS?

Décrivez-nous votre besoin ci-dessous. Notre service à la clientèle évaluera votre demande et vous remettra une soumission détaillée.

NOTES :