




Date :		N° de commande :	
Nom du client :		Prénom du client :	
Nom de l'intervenant :			
Établissement :			
Adresse :			
Téléphone :		Télécopieur :	
Adresse courriel :			
→	Confirmation par courriel	Oui <input type="checkbox"/>	Non <input type="checkbox"/>
→	Recevoir l'infolettre Physipro <sup>mc</sup>	Oui <input type="checkbox"/>	Non <input type="checkbox"/>

**\* OPTIONS SANS FRAIS**  
LES OPTIONS RÉFÉRENCÉES PAR  
LES ASTÉRISQUES ROUGES SERONT  
INCLUSES SANS FRAIS SI COMMANDÉES  
EN MÊME TEMPS QUE LE COUSSIN.

	Spécification de prix
	Spécification technique

### CLASSIQUE





Le coussin **Stimulite® Classique** offre un excellent soulagement de la pression et un confort inégalé. Conçu pour permettre aux protubérances osseuses de s'enfoncer librement dans le coussin, tout en offrant un soutien postural optimisé grâce à l'utilisation de nid d'abeille de densité plus ferme pour créer des renforts latéraux.  
Choix d'installation : coupe plat ou coupe canevas.

**INCLUS** : Une housse standard et un sac à lessive (LDBAG) est inclus pour chaque achat d'un coussin.



**Épaisseur** : 2 3/4" (7 cm)

**Poids maximal de l'utilisateur** : 250 lb (113 kg) jusqu'à 16" X 16"  
325 lb (147 kg) 17" et plus

### DIMENSION – COUPE PLAT

	DIMENSION : MIN. : 10" x 8"    MAX. : 24" X 22"							
PRODUIT	DESCRIPTION					CODE	PRIX	CHOIX
Standard	14" x 16" <input type="checkbox"/>	16" x 16" <input type="checkbox"/>	16" x 18" <input type="checkbox"/>	18" x 16" <input type="checkbox"/>	18" x 18" <input type="checkbox"/>	CL...	601 \$	←
	18" x 20" <input type="checkbox"/>	20" x 16" <input type="checkbox"/>	20" x 18" <input type="checkbox"/>					
	20" x 20" <input type="checkbox"/>							
Non-standard / Bariatrique 	Largeur (10" à 20"): _____"			Profondeur (8" à 22") _____"			708 \$	←
	Largeur (21" à 24"): _____"						781 \$	←



### DIMENSION – COUPE CANEVAS



	DIMENSION : MIN. : 14" x 8"    MAX. : 24" X 20"								
Standard	14" x 16" <input type="checkbox"/>	16" x 16" <input type="checkbox"/>	16" x 18" <input type="checkbox"/>	18" x 16" <input type="checkbox"/>	18" x 18" <input type="checkbox"/>	CL...S	601 \$	←	
	18" x 20" <input type="checkbox"/>	20" x 16" <input type="checkbox"/>	20" x 18" <input type="checkbox"/>						
	20" x 20" <input type="checkbox"/>								
Non-standard / Bariatrique 	Largeur (14" à 20") : _____"		Profondeur (8" à 20") _____"				733 \$	←	
	Largeur (21" à 24") : _____"						781 \$	←	

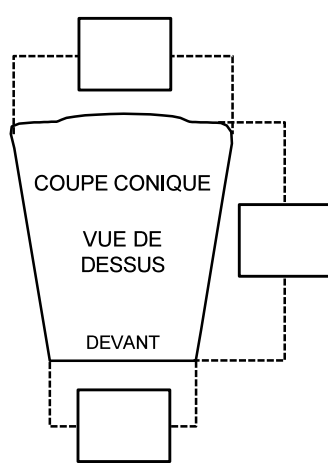
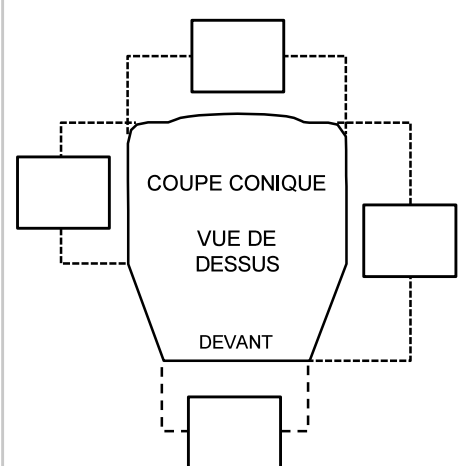
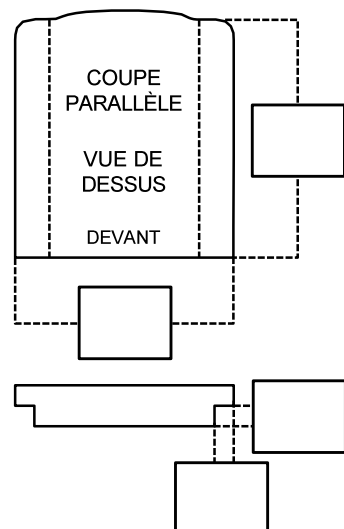
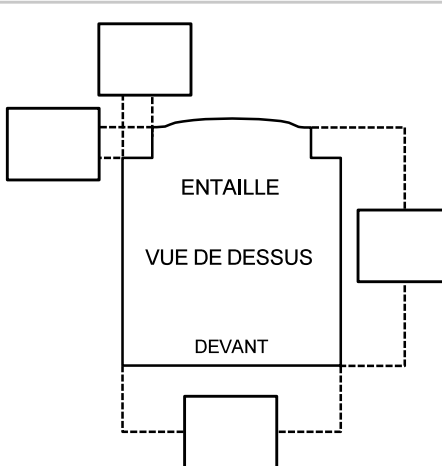
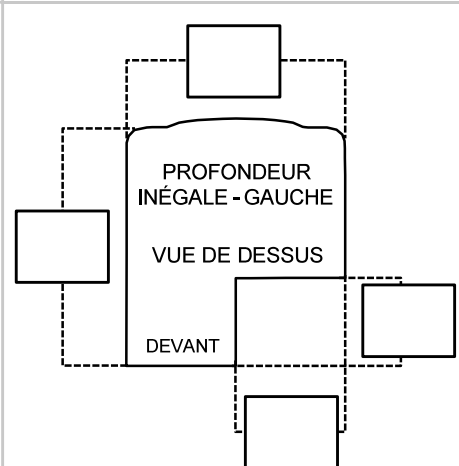
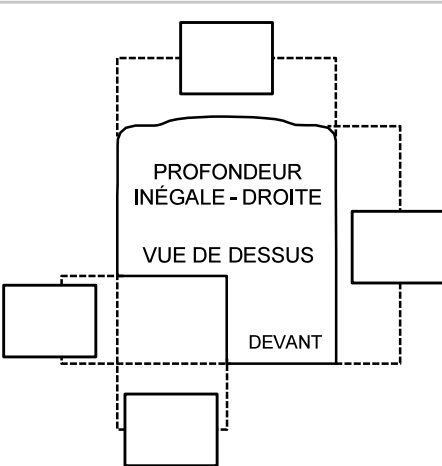
### COUPE SPÉCIALE

Coupe spéciale	Si une coupe spéciale est requise, veuillez cocher la case et remplir la section <b>COUPE SPÉCIALE</b> à la page 2. Housse standard incluse. Non-remboursable.	SPECIAL CUT	120 \$	<input type="checkbox"/>
----------------	---	-------------	--------	--------------------------

### HOUSSES ADDITIONNELLES

Housses additionnelles	Housse standard – coupe plat	CCL...	90 \$ *	<input type="checkbox"/>
	Housse standard – coupe canevas	CCL...S	90 \$ *	<input type="checkbox"/>
	Housse extérieure	COCL...	90 \$	<input type="checkbox"/>
	Housse imperméable	WPC...	120 \$	<input type="checkbox"/>
	Si une coupe spéciale est sélectionnée, un frais supplémentaire va être ajouté au prix de chaque housse additionnelle.	SPECIAL CUT COVER	+ 30 \$ 	<input type="checkbox"/>
OPTION	Pochette détachable - fixé à velcro	DPCKT	34 \$	<input type="checkbox"/>

ACCESSOIRES STIMULITE®						
PRODUIT	DESCRIPTION			CODE	PRIX	CHOIX
	Biseaux de positionnement	Recouvert de tissu Cordura et muni d'attaches Velcro pour une fixation facile sur le coussin.	14 ¾" x 10" x 1"	WEDGE14101	<b>\$153</b>	<input type="checkbox"/>
			14 ¾" x 10" x 2"	WEDGE14102		<input type="checkbox"/>
			15 ¾" x 10" x 1"	WEDGE15101		<input type="checkbox"/>
			15 ¾" x 10" x 2"	WEDGE15102		<input type="checkbox"/>
	Support Lombaire	Le coussin lombaire en nid d'abeille offre un soutien ferme et s'adapte confortablement aux courbes naturelles de votre corps. Antifongique et antibactérien.		LSUPP	<b>\$143</b>	<input type="checkbox"/>

COUPE SPÉCIALE		
→ Veuillez inscrire les dimensions requises dans les espaces prévus à cet effet.		
		
		

**LES COUPES SPÉCIALES SONT NON-REMBOURSABLE!**

**LE TRANSPORT N'EST PAS INCLUS DANS LE PRIX.**

La marchandise retournée est sujette à des frais de réapprovisionnement de 20%.

Les prix sont en dollar canadien. - Les prix et les spécifications sont sujets à changement sans préavis.

