



Manuel d'installation

CANADA

Les Équipements adaptés Physipro Inc
370, 10 avenue Sud, Sherbrooke (Québec) J1G 2R7

Tél. : 819-823-2252 / 1 800-668-2252
Télééc. : 819-565-3337

Courriel : physipro@physipro.com
Commande : order@physipro.com

EUROPE

Physipro
Village des Entrepreneurs
461, rue Saint-Leonard 49000 Angers

Tél. : 02 41 69 38 01
Télééc. : 02 41 69 43 32

Courriel physipro.eu@physipro.com



www.physipro.com

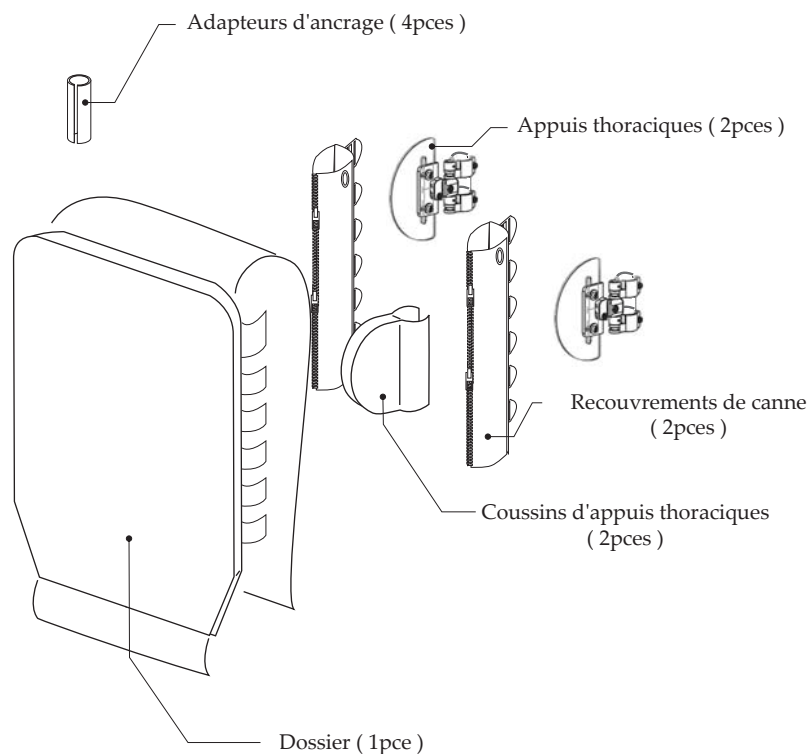
DOSSIER À TENSION RÉGLABLE MODULAIRE

DOSSIER TENSION RÉGLABLE MODULAIRE

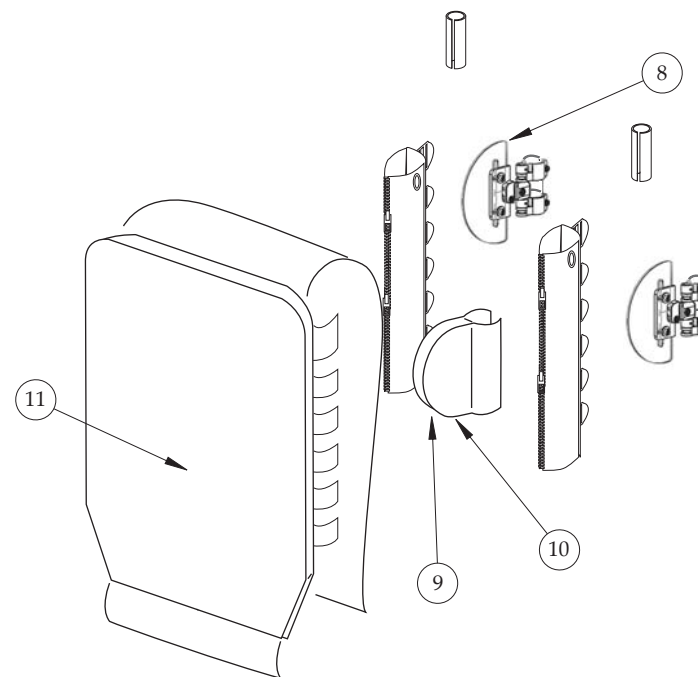
Confortable grâce à la mousse de dispersion et aux courroies dorsales qui le composent. Le dossier tension réglable modulaire favorise le redressement et l'équilibre du tronc. Il agit de façon préventive en diminuant le risque de déformation.

1

Nombre de pièces incluses

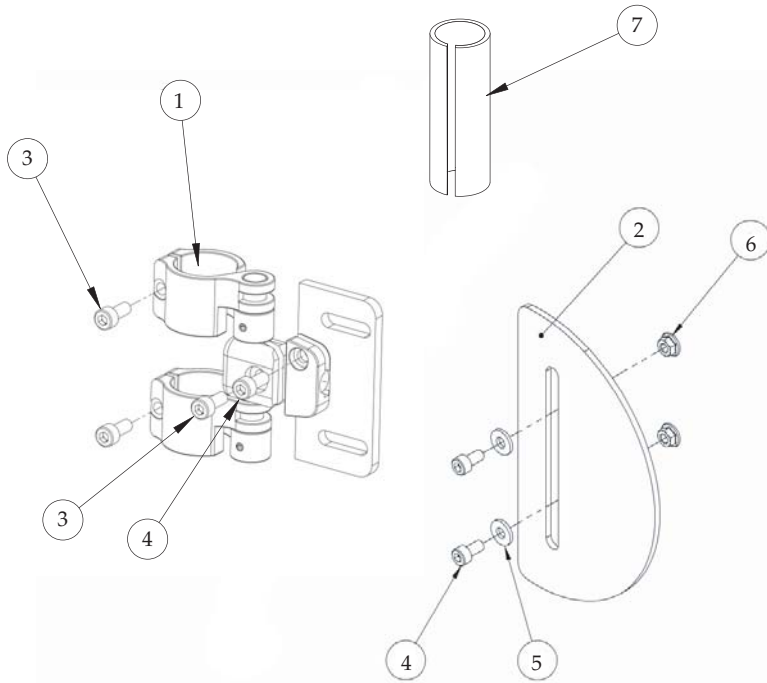


7



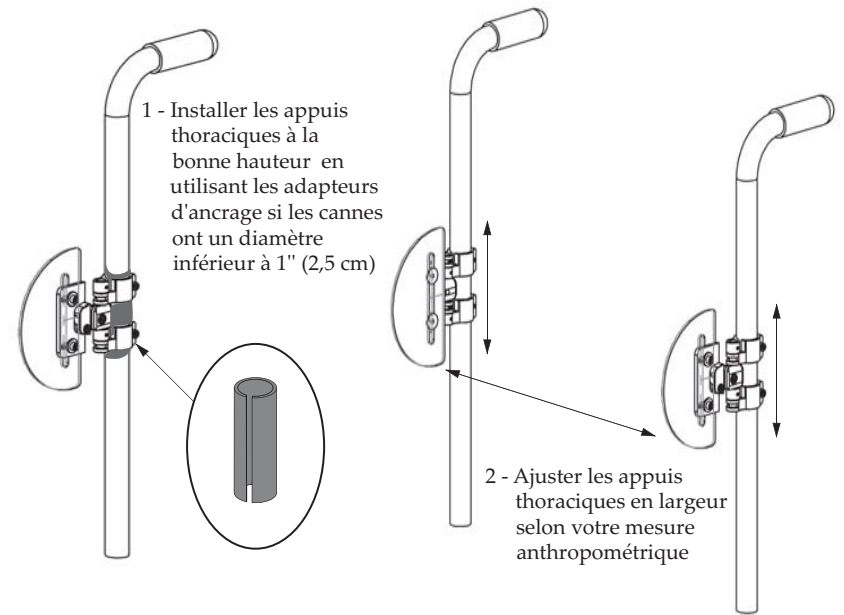
| no. | DESCRIPTION | NO. Produit |
|-----|-------------------------------------|-------------|
| 8 | Ensemble - appui thoracique - mini | D3921 |
| | Ensemble - appui thoracique - court | D3822 |
| | Ensemble - appui thoracique - moyen | D3823 |
| | Ensemble - appui thoracique - long | D3824 |
| 9 | Coussin appui-thoracique - mini | D3884 |
| | Coussin appui-thoracique - court | D3885 |
| | Coussin appui-thoracique - moyen | D3886 |
| | Coussin appui-thoracique - long | D3887 |
| 10 | Housse appui thoracique mini | D3870 |
| | Housse appui thoracique court | D3871 |
| | Housse appui thoracique moyen | D3872 |
| | Housse appui thoracique grand | D3873 |
| 11 | DTRM avec appui thoracique | D3811 |
| | DTRM sans appui thoracique | D3812 |

6

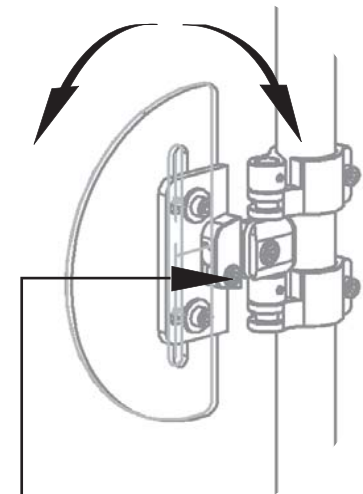


| no. | DESCRIPTION | NO. Produit |
|-----|---|-------------|
| 1 | Ancrage d'appui thoracique (tube 1 po (2.5 cm)) | D3845 |
| | Ancrage d'appui thoracique (tube 1 1/8po (2.9cm)) | D3840 |
| 2 | Plaque d'appui thoracique (mini) | D3823 |
| | Plaque d'appui thoracique (court) | D3825 |
| | Plaque d'appui thoracique (moyen) | D3030 |
| | Plaque d'appui thoracique (long) | D3835 |
| 3 | M-5 16 | ST-51387 |
| 4 | M-5 10 | ST-51384 |
| 5 | Rondelle M-5 | ST-51173 |
| 6 | Flange nut M-5 | ST-50332 |
| 7 | Adaptateur d'ancrage (tube 3/4 po (1.75 cm)) | D3862 |
| | Adaptateur d'ancrage (tube 7/8 po (2.25 cm)) | D3861 |

2



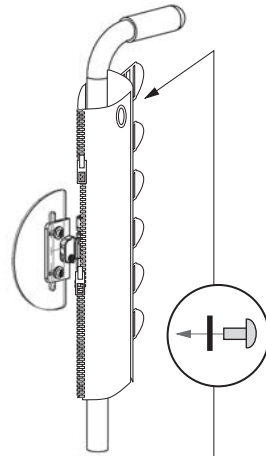
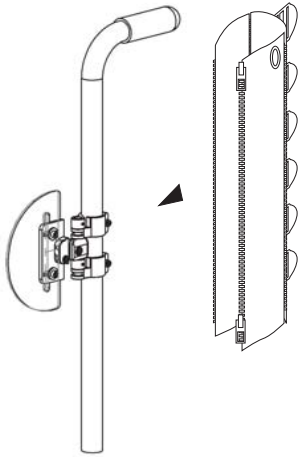
3



1 - Ajuster les appuis thoraciques en angle

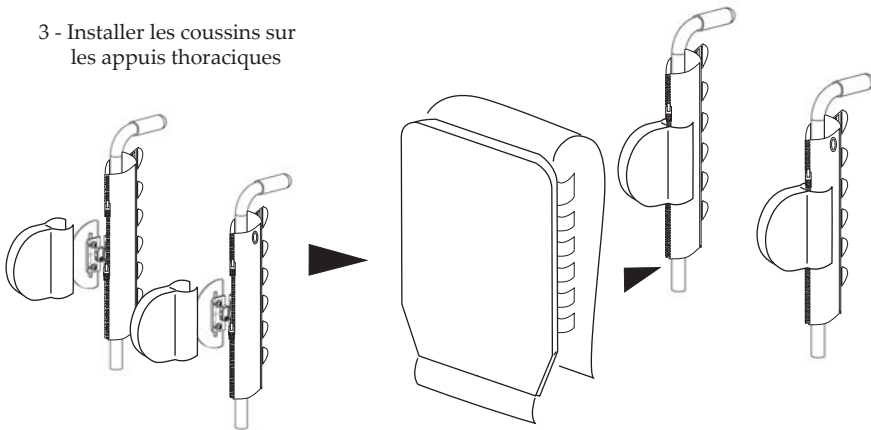
4

1 - Installer les recouvrements de canne

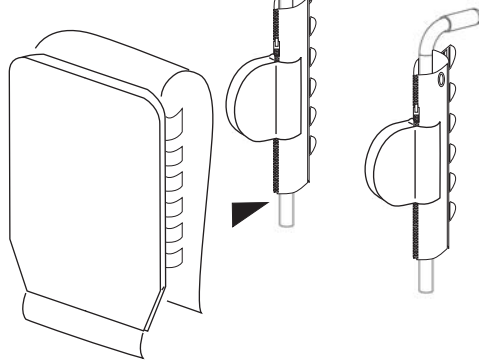


2 - Fixer les recouvrements de canne aux montants de dossier en vissant une vis auto-perçante dans l'oeillet du haut

3 - Installer les coussins sur les appuis thoraciques

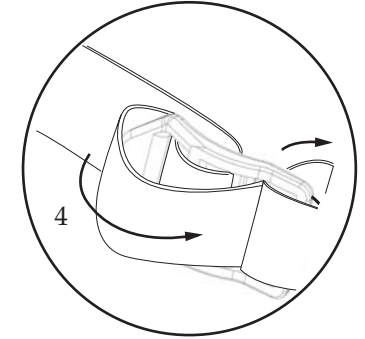
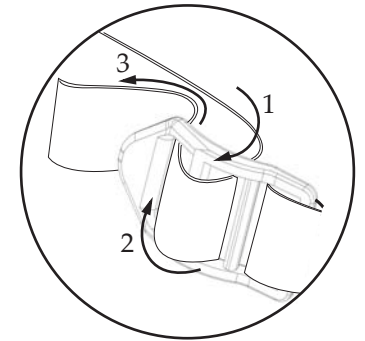
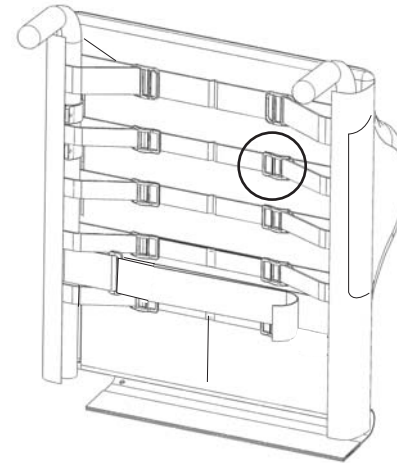


4 - Installer le coussin de dossier entre les appuis thoraciques

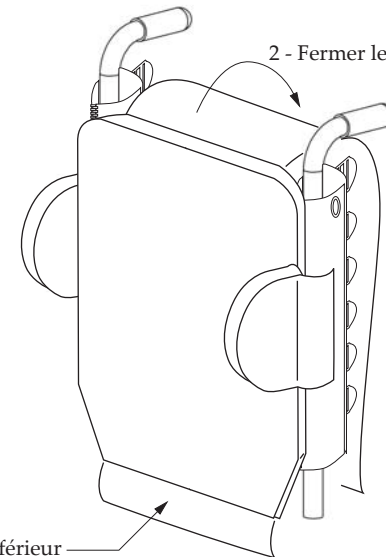


5

1 - Passer chaque courroie dans les boucles des recouvrements de canne et ajuster la tension



2 - Fermer le rabat supérieur



3 - Fixer le rabat inférieur sous le siège

