



## Swing Away Lap Tray

### Owners manual

This manual contains important information about this product.  
Please pass it to the final user upon delivery.

## Table rabattable

### Manuel d'utilisation

Ce livret contient d'importantes informations relatives à ce produit.  
Merci de le remettre à l'utilisateur final lors de la livraison.

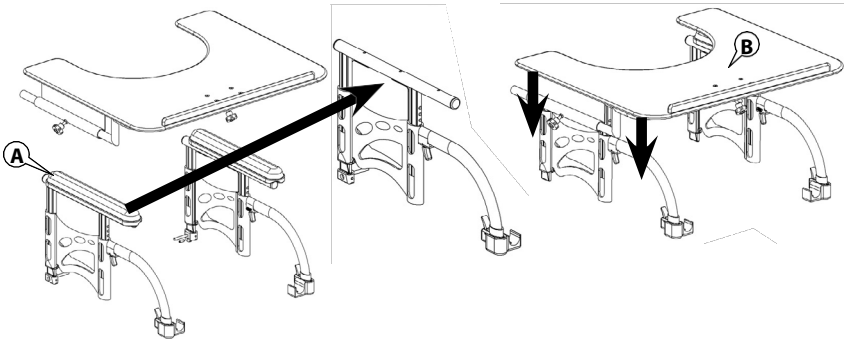
## ENGLISH

Physipro Inc. is delighted to have you among its clients. We sincerely wish to thank you for the trust you have shown in our company by choosing one of our products. This user manual has been designed to allow the client to use the swing away lap tray, a Physipro Inc. product, safely in an optimal way. For all adjustments and settings, Physipro Inc. strongly recommends you consult a qualified professional. Physipro Inc. provides you with specific verifications you should perform on a regular basis in order to optimize the performance of your swing away lap tray, and extend its operational life. Physipro Inc. relieves itself from any liability should any bodily injury or property damage result from a lack of care or misuse or from any modification made to the product without prior written consent of the company.

*For Physipro Inc., your satisfaction remains a priority.*

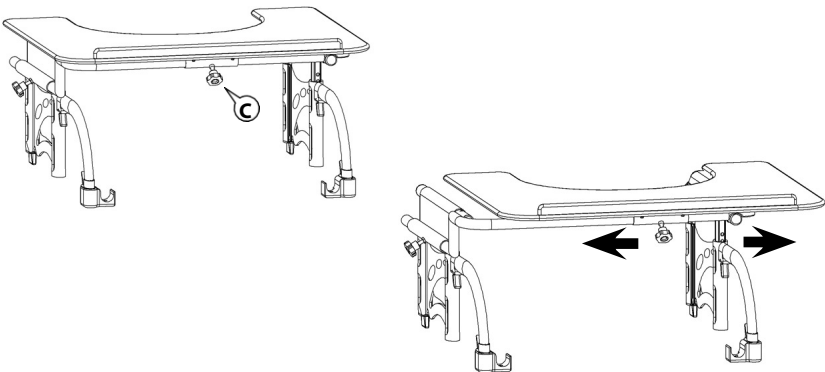
### Swing Away Lap Tray Installation

1. Remove the cushion **A** from the armrest that will be used as an anchor for the tray.
2. Put the tray **B** directly on the armrest tube.



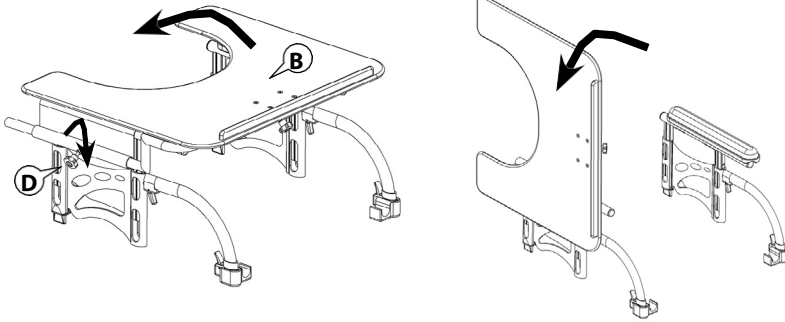
### Width Adjustment

1. Loosen handle **C** to have access to the positioning mechanism.
2. Slide the tray from left to right to have the desired position.
3. Make sure the tray rests on the armrest and secure the handle **C**.



## Folding the tray

1. Slightly loosen handle **D**.
2. Lift the tray **B** and fold it toward the outside.



## Warranty

This product is covered with our twelve (12) month manufacturer's warranty. It includes parts and labor on manufacturer's defects, optional parts, and all new parts replaced by your dealer or an authorized establishment from the date of delivery or replacement.

Physipro Inc. will repair or replace the defective parts as long as the warranty is valid. You will have to contact Physipro Inc. or an authorized dealer to obtain your warranty services. Do not return your tray without prior consent. If you are not satisfied with the repairs, please send us a written complaint with your dealer's name, address and delivery date to the address on this manual cover.

## Exclusions and Limitations

This warranty does not apply to products that were intentionally or accidentally altered, misused, neglected or did not have the proper maintenance. Furthermore, this warranty does not apply if repairs or modifications were done without written consent from Physipro Inc., or an authorized dealer. The same restrictions apply if any other kind of damages were done without Physipro Inc. involvement. This warranty will not apply for everyday use or failure to respect the rules in this manual.

Physipro Inc. will not take any responsibility for damages incurred during shipping.

**Les Équipements adaptés Physipro Inc.**

L'entreprise Physipro Inc. est fière de vous compter parmi ses clients et tient à vous remercier particulièrement pour la confiance que vous lui démontrez en vous procurant l'un de ses produits.

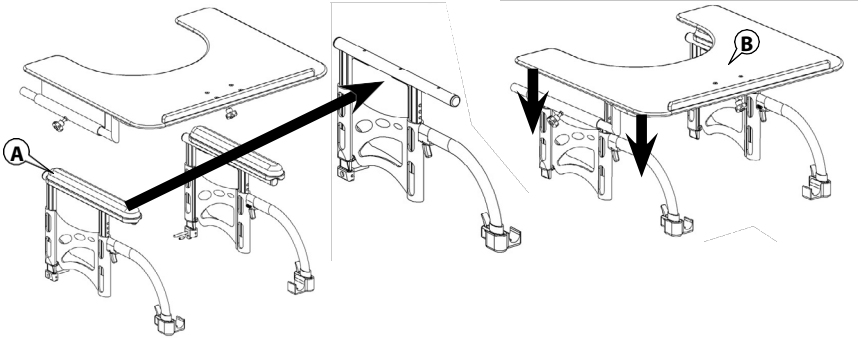
Le présent manuel d'utilisation a été conçu pour vous permettre d'utiliser la table rabattable, un produit Physipro Inc., en toute sécurité et de façon optimale. Pour tous les ajustements et réglages nécessaires, Physipro Inc. vous demande de vous adresser systématiquement à un professionnel reconnu.

Physipro Inc. se dégage de toute responsabilité relative aux dommages corporels ou matériels résultant d'un mauvais usage, d'un manque de précaution dans l'utilisation de ses produits ou d'une modification apportée sans son consentement écrit.

***Pour Physipro Inc., votre satisfaction demeurera toujours une priorité.***

### 1. Installation de la table rabattable

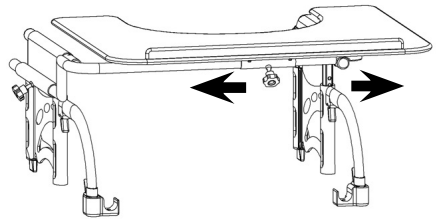
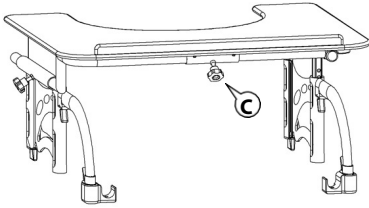
1. Retirer le coussin **A** de l'appui-bras qui servira d'ancrage pour la table
2. Déposer la table **B** directement sur la tubulure de l'appui-bras.



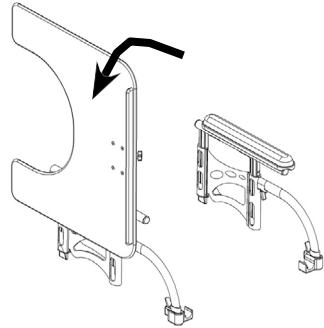
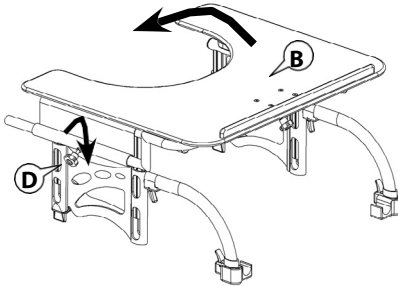
## FRANÇAIS

**2. Ajustement en largeur de la table**

1. Dévisser la poignée **C** pour libérer le mécanisme de positionnement.
2. Glisser la table de gauche à droite afin d'obtenir la position désirée.
3. S'assurer que la table repose bien sur l'appui-bras et resserrer la poignée **C**.

**3. Rabattre la table**

1. Dévisser la poignée **D** légèrement
2. Soulever la table **B** et la rabattre vers l'extérieur.



## GARANTIE

Ce produit est couvert par une garantie sur pièces et main d'oeuvre pour une période de douze (12) mois contre tout défaut de fabrication sur les composantes optionnelles et les pièces neuves remplacées par le fournisseur ou par un établissement autorisé, et ce, à compter de la date de livraison ou, le cas échéant, de la date de remplacement. Les Équipements adaptés Physipro Inc. s'engage à réparer ou remplacer les pièces défectueuses durant toute la période de garantie. Pour bénéficier du service de garantie, contactez Les Équipements adaptés Physipro Inc. ou un établissement autorisé. Ne retournez pas ce produit sans consentement préalable. Dans le cas où le service serait considéré insatisfaisant, vous pouvez faire parvenir vos commentaires à l'adresse inscrite dans ce document, accompagné du nom et de l'adresse du fournisseur et de la date de livraison du produit.

## Exclusions et limitations

La présente garantie ne s'applique pas aux produits altérés accidentellement ou intentionnellement, aux produits qui ont fait l'objet d'une utilisation non appropriée, de négligence, d'un mauvais entretien ou d'un mauvais entreposage. De plus, cette garantie ne s'applique pas aux produits endommagés à la suite d'une réparation ou d'une modification réalisée sans le consentement écrit de Les Équipements adaptés Physipro Inc. ou d'un établissement autorisé. Les mêmes restrictions s'appliquent lors d'un endommagement découlant de toute autre circonstance indépendante de la volonté de Les Équipements adaptés Physipro Inc. Enfin, cette garantie ne s'applique pas à l'usure normale des pièces ou au non-respect des indications mentionnées dans le présent document.

**Les Équipements adaptés Physipro Inc. se dégage de toute responsabilité liée aux dommages pouvant être subis au cours du transport.**



# PHYSIPRO

[www.physipro.com](http://www.physipro.com)



## Canada

LES ÉQUIPEMENTS  
ADAPTÉS PHYSIPRO INC.

370, 10e Avenue Sud  
Sherbrooke (Québec)  
J1G 2R7 Canada

T. 1 800 668-2252  
F. 819 565-3337  
[info@physipro.com](mailto:info@physipro.com)  
[order@physipro.com](mailto:order@physipro.com)



## Europe

Importateur :  
SASU PHYSIPRO IMPORT

Village des entrepreneurs  
461, rue Saint-Léonard  
49000 Angers - France

T. 02 41 69 38 01  
F. 02.41.69.43.32  
[contact@physipro.fr](mailto:contact@physipro.fr)