



Date : Devis Commande

Distributeur : Contact :

Bénéficiaire : Prénom :

Code LPPR : 6252613 Tarif LPPR : 838.47 €
 Libellé : Siège de série modulaire et évolutif adaptable aux mesures du patient.
 Prescription médicale : médecin spécialisé en pédiatrie, rééducation fonctionnelle, rhumatologie, chirurgie orthopédique.
 Les codes et montants LPPR sont donnés à titre indicatif et n'engagent en aucun cas Physipro Inc.

▲ standard (produit livré si non contre indication)

Coussin Cuvette + Dossier Rigide au choix (pages 50 à 54)			Prix HT	Prix TTC	
<input type="checkbox"/> S1265	Pression Zéro STANDARD épaisseur 60 mm		794.76€	838.47€	
<input type="checkbox"/> S1332-PZ			Pression Zéro personnalisé (cf. tableau ci-dessous)	794.76€	838.47€
<input type="checkbox"/> S1270			Housse supplémentaire	121.00€	127.65€
<input type="checkbox"/> TOP	Housse Top Cover (▲ Imperméabilisé ou <input type="checkbox"/> Lycra)		55.00€	58.00€	
<input type="checkbox"/> S1266	Ultra STANDARD épaisseur 80 mm		794.76€	838.47€	
<input type="checkbox"/> S1332-Ultra			Ultra personnalisé (cf. tableau ci-dessous)	794.76€	838.47€
<input type="checkbox"/> S1271			Housse supplémentaire	121.00€	127.65€
<input type="checkbox"/> TOP	Housse Top Cover (▲ Imperméabilisé ou <input type="checkbox"/> Lycra)		55.00€	58.00€	
<input type="checkbox"/> S1120	4 Cordons attache-housse	(délai 4-5 semaines)	20.00€	21.10€	

Coupe plate (assise rigide)
LARGEUR

	mm	380	430	480
PROFONDEUR	430	<input type="checkbox"/>	<input type="checkbox"/>	
	455	<input type="checkbox"/>	<input type="checkbox"/>	<input type="checkbox"/>
	505		<input type="checkbox"/>	<input type="checkbox"/>

Autres tailles : L x P


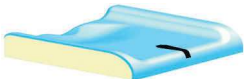




Coupe canevas (assise toilée)
▲ sans renfort ABS avec renfort ABS
LARGEUR

	mm	380	405	430	455	480	505
PROFONDEUR	405	<input type="checkbox"/>	<input type="checkbox"/>	<input type="checkbox"/>	<input type="checkbox"/>		
	455		<input type="checkbox"/>	<input type="checkbox"/>	<input type="checkbox"/>	<input type="checkbox"/>	<input type="checkbox"/>

Autres tailles : L x P

Un surcoût sera appliqué pour les tailles < à 305 mm et > à 505 mm

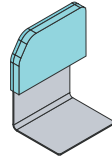
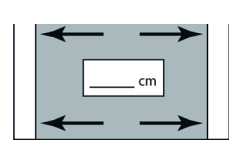
Tableau des profils personnalisés pour PZ et Ultra (2ème personnalisation : 80.00€ TTC) ni repris échangé

	Profil bas surbaissé de 2cm ⚠ (incompatibilité avec profil anatomique et devant oblique)		<input type="checkbox"/>
	Profondeur inégale avec retrait <input type="checkbox"/> côté gauche <input type="checkbox"/> côté droit de <input type="checkbox"/> 2,5cm ou <input type="checkbox"/> 5cm		<input type="checkbox"/>
	<input type="checkbox"/> surbaissé à gauche de 2cm <input type="checkbox"/> surbaissé à droite de 2cm ⚠ (incompatibilité avec profil anatomique)		<input type="checkbox"/>
	Devant oblique de 3.75cm ⚠ (incompatibilité avec profil surbaissé et profil anatomique)		<input type="checkbox"/>
	Anatomique ⚠ (incompatibilité avec profil surbaissé, devant oblique et butée abduction)		<input type="checkbox"/>

Options pour coussin PZ/ULTRA

Butée d'adduction rigide intégrée (composée d'une couche de plastazote, d'un renfort en aluminium et d'une couche de mousse mémoire, épaisseur minimum 2.5cm par butée)

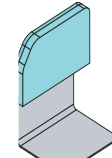
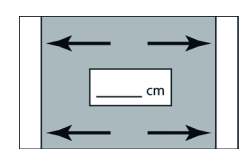
Référence	Profondeur	Hauteur au dessus du coussin	Prix HT Côté Droit	Prix HT Côté Gauche	Prix TTC à l'unité
<input type="checkbox"/> S2965-1	10cm	5cm	<input type="checkbox"/> 90.00€	<input type="checkbox"/> 90.00€	94.95€
<input type="checkbox"/> S2965-2	12.5cm	7.5cm	<input type="checkbox"/> 90.00€	<input type="checkbox"/> 90.00€	94.95€
<input type="checkbox"/> S2965-3	15cm	10cm	<input type="checkbox"/> 90.00€	<input type="checkbox"/> 90.00€	94.95€
<input type="checkbox"/> autrescmcm	<input type="checkbox"/> 175.00€	<input type="checkbox"/> 175.00€	184.60€

Largeur entre les butées ADD.....cm

Appui-pelvien rigide intégré (composé d'une couche de plastazote, d'un renfort en aluminium et d'une couche de mousse mémoire, épaisseur minimum 2.5cm par appui pelvien)


Référence	Profondeur	Hauteur au dessus du coussin	Prix HT Côté Droit	Prix HT Côté Gauche	Prix TTC à l'unité
<input type="checkbox"/> S2890-1	15cm	7.5cm	<input type="checkbox"/> 90.00€	<input type="checkbox"/> 90.00€	94.95€
<input type="checkbox"/> S2890-2	17.5cm	10cm	<input type="checkbox"/> 90.00€	<input type="checkbox"/> 90.00€	94.95€
<input type="checkbox"/> S2890-3	20cm	12.5cm	<input type="checkbox"/> 90.00€	<input type="checkbox"/> 90.00€	94.95€
<input type="checkbox"/> autrescmcm	<input type="checkbox"/> 175.00€	<input type="checkbox"/> 175.00€	184.60€

Largeur entre les appuis pelvienscm

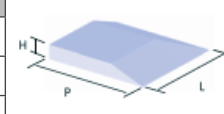
Coussin Pelvien Néocor + Housse (référence à l'unité)

Référence	Format	Epaisseur	Profondeur	Hauteur	Prix HT Côté Droit	Prix HT Côté Gauche	Prix TTC
<input type="checkbox"/> S2861	#1	2.5cm	23cm	14cm	<input type="checkbox"/> 45.50€	<input type="checkbox"/> 45.50€	48.00€
<input type="checkbox"/> S2866	#2	3.75cm	23cm	14cm	<input type="checkbox"/> 45.50€	<input type="checkbox"/> 45.50€	48.00€
<input type="checkbox"/> S2871	#3	5cm	23cm	14cm	<input type="checkbox"/> 45.50€	<input type="checkbox"/> 45.50€	48.00€




Biseau fessier Néocor

Référence L15xP15	Référence L20xP20	Référence L25xP25	Hauteur	Côté	Prix HT	Prix TTC
<input type="checkbox"/> S2675-1	<input type="checkbox"/> S2676-1	<input type="checkbox"/> S2677-1	2.5cm	<input type="checkbox"/> D <input type="checkbox"/> G	35.00€	36.90€
<input type="checkbox"/> S2675-2	<input type="checkbox"/> S2676-2	<input type="checkbox"/> S2677-2	3.75cm	<input type="checkbox"/> D <input type="checkbox"/> G	35.00€	36.90€
<input type="checkbox"/> S2675-3	<input type="checkbox"/> S2676-3	<input type="checkbox"/> S2677-3	5cm	<input type="checkbox"/> D <input type="checkbox"/> G	35.00€	36.90€



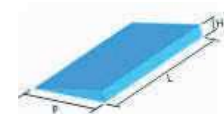
Butée d'abduction Néocor

Référence	Format	Largeur	Profondeur	Hauteur	Prix HT	Prix TTC
<input type="checkbox"/> S2725-1	#1	7,5cm	18cm	5cm	31.00€	32.70€
<input type="checkbox"/> S2725-2	#2	10cm	18cm	6,5cm	31.00€	32.70€
<input type="checkbox"/> S2725-3	#3	13cm	18cm	7,5cm	31.00€	32.70€



Biseau pointe Constructor

Référence	Profondeur	Hauteur	Prix HT	Prix TTC
<input type="checkbox"/> S2655-1	P 20 cm	2.5cm	32.00€	33.75€
<input type="checkbox"/> S2655-2	P 20 cm	3.75cm	32.00€	33.75€
<input type="checkbox"/> S2655-3	P 20 cm	5cm	32.00€	33.75€



Date : Devis Commande

Distributeur : Contact :

Bénéficiaire : Prénom :

Code LPPR spécifique : 6252613 Tarif LPPR : 838.47 €

Libellé : Siège de série modulaire et évolutif adaptable aux mesures du patient.
 Prescription médicale : médecin spécialisé en pédiatrie, rééducation fonctionnelle, rhumatologie, chirurgie orthopédique.
 Les codes et montants LPPR sont donnés à titre indicatif et n'engagent en aucun cas Physipro Inc.

▲ standard (produit livré si non contre indication)

Coussin Stratifié + Dossier Rigide au choix (pages 50 à 54)			Prix HT	Prix TTC
<input type="checkbox"/> S2985	C3S (profondeur inégale possible) : Mousse mémoire 25 mm / latex 25 mm / viscosse 25 mm		794.76€	838.47€
<input type="checkbox"/> S3000	Housse supplémentaire		121.00€	127.65€
<input type="checkbox"/> TOP	Housse Top Cover (▲ Imperméabilisé ou <input type="checkbox"/> Lycra)		55.00€	58.00€
<input type="checkbox"/> S1120	4 Cordons attache-housse (délai 4-5 semaines)		20.00€	21.10€

Le coussin d'assise sera installé sur un **fauteuil avec une assise** :

▲ Rigide (coupe plate) Toilée avec biseau AEH en constructor - S2685
 Epaisseur.: 2.50cm 3.75cm 5cm



Information pour votre commande :

		LARGEUR*						
		mm	380	405	430	455	480	505
PROFONDEUR*	405	<input type="checkbox"/>	<input type="checkbox"/>	<input type="checkbox"/>	<input type="checkbox"/>	<input type="checkbox"/>	<input type="checkbox"/>	
	430	<input type="checkbox"/>	<input type="checkbox"/>	<input type="checkbox"/>	<input type="checkbox"/>	<input type="checkbox"/>		
	455	<input type="checkbox"/>	<input type="checkbox"/>	<input type="checkbox"/>	<input type="checkbox"/>	<input type="checkbox"/>	<input type="checkbox"/>	<input type="checkbox"/>
	505	<input type="checkbox"/>		<input type="checkbox"/>	<input type="checkbox"/>	<input type="checkbox"/>	<input type="checkbox"/>	<input type="checkbox"/>

*Le coussin peut-être pivoté d'un quart de tour, pour inverser largeur et profondeur

Autres tailles :

Surcoût de 77.00€ HT appliqué pour des tailles inférieures à 305 mm et supérieures à 505 mm

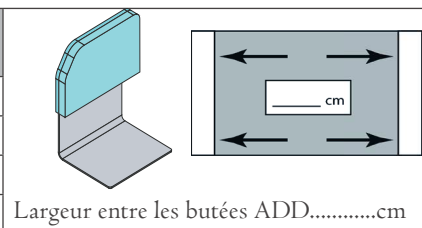
Largeur (mm)	Autre :mm
Profondeur (mm)	Autre :mm

Assise Modulaire Evolutive RIGIDE - TVA 5.5%

Options pour coussin C3S

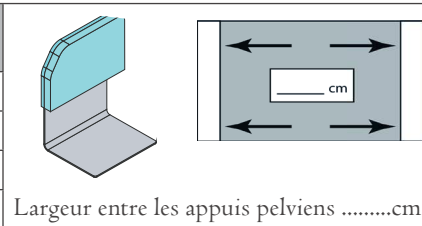
Butée d'adduction rigide intégrée (composée d'une couche de plastazote, d'un renfort en aluminium et d'une couche de mousse mémoire, épaisseur minimum 2.5cm par butée)

Référence	Profondeur	Hauteur au dessus du coussin	Prix HT Côté Droit	Prix HT Côté Gauche	Prix TTC à l'unité
<input type="checkbox"/> S2965-1	10cm	5cm	<input type="checkbox"/> 90.00€	<input type="checkbox"/> 90.00€	94.95€
<input type="checkbox"/> S2965-2	12.5cm	7.5cm	<input type="checkbox"/> 90.00€	<input type="checkbox"/> 90.00€	94.95€
<input type="checkbox"/> S2965-3	15cm	10cm	<input type="checkbox"/> 90.00€	<input type="checkbox"/> 90.00€	94.95€
<input type="checkbox"/> autrescmcm	<input type="checkbox"/> 175.00€	<input type="checkbox"/> 175.00€	184.60€



Appui-pelvien rigide intégré (composé d'une couche de plastazote, d'un renfort en aluminium et d'une couche de mousse mémoire, épaisseur minimum 2.5cm par appui pelvien)

Référence	Profondeur	Hauteur au dessus du coussin	Prix HT Côté Droit	Prix HT Côté Gauche	Prix TTC à l'unité
<input type="checkbox"/> S2890-1	15cm	7.5cm	<input type="checkbox"/> 90.00€	<input type="checkbox"/> 90.00€	94.95€
<input type="checkbox"/> S2890-2	17.5cm	10cm	<input type="checkbox"/> 90.00€	<input type="checkbox"/> 90.00€	94.95€
<input type="checkbox"/> S2890-3	20cm	12.5cm	<input type="checkbox"/> 90.00€	<input type="checkbox"/> 90.00€	94.95€
<input type="checkbox"/> autrescmcm	<input type="checkbox"/> 175.00€	<input type="checkbox"/> 175.00€	184.60€



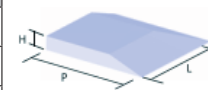
Coussin Pelvien Néocor + Housser (référence à l'unité)

Référence	Format	Epaisseur	Profondeur	Hauteur	Prix HT Côté Droit	Prix HT Côté Gauche	Prix TTC
<input type="checkbox"/> S2861	#1	2.5cm	23cm	14cm	<input type="checkbox"/> 45.50€	<input type="checkbox"/> 45.50€	48.00€
<input type="checkbox"/> S2866	#2	3.75cm	23cm	14cm	<input type="checkbox"/> 45.50€	<input type="checkbox"/> 45.50€	48.00€
<input type="checkbox"/> S2871	#3	5cm	23cm	14cm	<input type="checkbox"/> 45.50€	<input type="checkbox"/> 45.50€	48.00€



Biseau fessier Néocor

Référence L15xP15	Référence L20xP20	Référence L25xP25	Hauteur	Côté	Prix HT	Prix TTC
<input type="checkbox"/> S2675-1	<input type="checkbox"/> S2676-1	<input type="checkbox"/> S2677-1	2.5cm	<input type="checkbox"/> D <input type="checkbox"/> G	35.00€	36.90€
<input type="checkbox"/> S2675-2	<input type="checkbox"/> S2676-2	<input type="checkbox"/> S2677-2	3.75cm	<input type="checkbox"/> D <input type="checkbox"/> G	35.00€	36.90€
<input type="checkbox"/> S2675-3	<input type="checkbox"/> S2676-3	<input type="checkbox"/> S2677-3	5cm	<input type="checkbox"/> D <input type="checkbox"/> G	35.00€	36.90€



Butée d'abduction Néocor

Référence	Format	Largueur	Profondeur	Hauteur	Prix HT	Prix TTC
<input type="checkbox"/> S2725-1	#1	7,5cm	18cm	5cm	31.00€	32.70€
<input type="checkbox"/> S2725-2	#2	10cm	18cm	6,5cm	31.00€	32.70€
<input type="checkbox"/> S2725-3	#3	13cm	18cm	7,5cm	31.00€	32.70€




Biseau fessier Constructor

Référence L15xP15	Référence L20xP20	Référence L25xP25	Hauteur	Côté	Prix HT	Prix TTC
<input type="checkbox"/> S2683-1	<input type="checkbox"/> S2680-1	<input type="checkbox"/> S2684-1	2.5cm	<input type="checkbox"/> D <input type="checkbox"/> G	43.95€	46.35€
<input type="checkbox"/> S2683-2	<input type="checkbox"/> S2680-2	<input type="checkbox"/> S2684-2	3.75cm	<input type="checkbox"/> D <input type="checkbox"/> G	43.95€	46.35€
<input type="checkbox"/> S2683-3	<input type="checkbox"/> S2680-3	<input type="checkbox"/> S2684-3	5cm	<input type="checkbox"/> D <input type="checkbox"/> G	43.95€	46.35€



Biseau crural Constructor

Référence	Profondeur	Hauteur	Prix HT	Prix TTC
<input type="checkbox"/> S2670	P 20 cm	<input type="checkbox"/> 2.5cm <input type="checkbox"/> 3.75cm <input type="checkbox"/> 5cm	40.00€	42.20€
<input type="checkbox"/> S2666	P 25 cm	<input type="checkbox"/> 2.5cm <input type="checkbox"/> 3.75cm <input type="checkbox"/> 5cm	40.00€	42.20€
<input type="checkbox"/> S2667	P 30 cm	<input type="checkbox"/> 2.5cm <input type="checkbox"/> 3.75cm <input type="checkbox"/> 5cm	40.00€	42.20€



Biseau pointe Constructor

Référence	Profondeur	Hauteur	Prix HT	Prix TTC
<input type="checkbox"/> S2655-1	P 20 cm	2.5cm	32.00€	33.75€
<input type="checkbox"/> S2655-2	P 20 cm	3.75cm	32.00€	33.75€
<input type="checkbox"/> S2655-3	P 20 cm	5cm	32.00€	33.75€



Date : Devis Commande

Distributeur : Contact :

Bénéficiaire : Prénom :

Code LPPR : 6252613 Tarif LPPR : 838.47 €
 Libellé : Siège de série modulaire et évolutif adaptable aux mesures du patient.
 Prescription médicale : médecin spécialisé en pédiatrie, rééducation fonctionnelle, rhumatologie, chirurgie orthopédique.
 Les codes et montants LPPR sont donnés à titre indicatif et n'engagent en aucun cas *Physipro Inc.*

▲ standard (produit livré si non contre indication)

Coussin Stratifié + Dossier Rigide au choix (pages 50 à 54)			Prix HT	Prix TTC
<input type="checkbox"/> S2950	Coussin Brio Néocor 50 mm / Mousse mémoire 25 mm		794.76€	838.47€
<input type="checkbox"/> S2951	Housse supplémentaire		121.00€	127.65€
<input type="checkbox"/> TOP	Housse Top Cover (▲ Imperméabilisé ou <input type="checkbox"/> Lycra)		55.00€	58.00€
<input type="checkbox"/> S1120	4 Cordons d'attache-housse (délai 4-5 semaines)		20.00€	21.10€

Le coussin d'assise sera installé sur un **fauteuil avec une assise** :

▲ **Rigide (coupe plate)** **S2685 Toilée avec biseau AEH en constructor**
 Epaisseur.: 2.50cm 3.75cm 5cm



		LARGEUR*						
		mm	380	405	430	455	480	505
PROFONDEUR*	405	<input type="checkbox"/>	<input type="checkbox"/>	<input type="checkbox"/>	<input type="checkbox"/>	<input type="checkbox"/>	<input type="checkbox"/>	
	430	<input type="checkbox"/>	<input type="checkbox"/>	<input type="checkbox"/>	<input type="checkbox"/>			
	455	<input type="checkbox"/>	<input type="checkbox"/>	<input type="checkbox"/>	<input type="checkbox"/>	<input type="checkbox"/>	<input type="checkbox"/>	<input type="checkbox"/>
	505	<input type="checkbox"/>		<input type="checkbox"/>	<input type="checkbox"/>	<input type="checkbox"/>	<input type="checkbox"/>	<input type="checkbox"/>

*Le coussin peut-être pivoté d'un quart de tour, pour inverser largeur et profondeur

Autres tailles :


Surcoût de 77.00€ HT appliqué pour des tailles inférieures à 305 mm et supérieures à 505 mm

Largeur (mm)	Autre :mm
Profondeur (mm)	Autre :mm

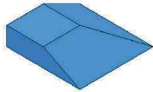
Assise Modulaire Evolutive RIGIDE - TVA 5.5%

Options pour coussin BRIO


Coussin Pelvien Néocor + Housses (référence à l'unité)

Référence	Format	Epaisseur	Profondeur	Hauteur	Prix HT Côté Droit	Prix HT Côté Gauche	Prix TTC	
<input type="checkbox"/> S2861	#1	2.5cm	23cm	14cm	<input type="checkbox"/> 45.50€	<input type="checkbox"/> 45.50€	48.00€	
<input type="checkbox"/> S2866	#2	3.75cm	23cm	14cm	<input type="checkbox"/> 45.50€	<input type="checkbox"/> 45.50€	48.00€	
<input type="checkbox"/> S2871	#3	5cm	23cm	14cm	<input type="checkbox"/> 45.50€	<input type="checkbox"/> 45.50€	48.00€	


Biseau fessier Constructor

Référence L15xP15	Référence L20xP20	Référence L25xP25	Hauteur	Côté	Prix HT	Prix TTC	
<input type="checkbox"/> S2683-1	<input type="checkbox"/> S2680-1	<input type="checkbox"/> S2684-1	2.5cm	<input type="checkbox"/> D <input type="checkbox"/> G	43.95€	46.35€	
<input type="checkbox"/> S2683-2	<input type="checkbox"/> S2680-2	<input type="checkbox"/> S2684-2	3.75cm	<input type="checkbox"/> D <input type="checkbox"/> G	43.95€	46.35€	
<input type="checkbox"/> S2683-3	<input type="checkbox"/> S2680-3	<input type="checkbox"/> S2684-3	5cm	<input type="checkbox"/> D <input type="checkbox"/> G	43.95€	46.35€	

Biseau crural Constructor

Référence	Profondeur	Hauteur			Prix HT	Prix TTC	
<input type="checkbox"/> S2670	P 20 cm	<input type="checkbox"/> 2.5cm	<input type="checkbox"/> 3.75cm	<input type="checkbox"/> 5cm	40.00€	42.20€	
<input type="checkbox"/> S2666	P 25 cm	<input type="checkbox"/> 2.5cm	<input type="checkbox"/> 3.75cm	<input type="checkbox"/> 5cm	40.00€	42.20€	
<input type="checkbox"/> S2667	P 30 cm	<input type="checkbox"/> 2.5cm	<input type="checkbox"/> 3.75cm	<input type="checkbox"/> 5cm	40.00€	42.20€	

Biseau pointe Constructor

Référence	Profondeur	Hauteur	Prix HT	Prix TTC	
<input type="checkbox"/> S2655-1	P 20 cm	2.5cm	32.00€	33.75€	
<input type="checkbox"/> S2655-2	P 20 cm	3.75cm	32.00€	33.75€	
<input type="checkbox"/> S2655-3	P 20 cm	5cm	32.00€	33.75€	

Date :	<input type="checkbox"/> Devis <input type="checkbox"/> Commande
Distributeur :	Contact :
Bénéficiaire :	Prénom :

Code LPPR : 6252613 Tarif LPPR : 838.47 €
 Libellé : Siège de série modulaire et évolutif adaptable aux mesures du patient.
 Prescription médicale : médecin spécialisé en pédiatrie, rééducation fonctionnelle, rhumatologie, chirurgie orthopédique.
 Les codes et montants LPPR sont donnés à titre indicatif et n'engagent en aucun cas *Physipro Inc.*

▲ standard (produit livré si non contre indication)

Coussin Hybride + Dossier Rigide au choix (pages 50 à 54)			Prix HT	Prix TTC
<input type="checkbox"/> S2455	Gel carrelé + Uréthane (Neocor) <input type="checkbox"/> LXA épaisseur 75 mm <input type="checkbox"/> LXA épaisseur 100 mm	 	1 150.00€	1 213.25€
<input type="checkbox"/> S2460	Housse supplémentaire		121.00€	127.65€
<input type="checkbox"/> TOP	Housse Top Cover (▲ Imperméabilisé ou <input type="checkbox"/> Lycra)		55.00€	58.00€
<input type="checkbox"/> S1120	4 Cordons d'attache-housse (délai 4-5 semaines)		20.00€	21.10€



Le coussin d'assise sera installé sur un fauteuil avec une assise :

▲ Rigide (coupe plate)



S2685 Toilée avec biseau AEH en constructor
 Epaisseur.: 2.50cm 3.75cm 5cm

Largeur (mm)	<input type="checkbox"/> 305	<input type="checkbox"/> 330	<input type="checkbox"/> 355	<input type="checkbox"/> 380	<input type="checkbox"/> 405	<input type="checkbox"/> 430	<input type="checkbox"/> 455	<input type="checkbox"/> 480	<input type="checkbox"/> 505	Autre :mm sur devis
Profondeur (mm)	<input type="checkbox"/> 305	<input type="checkbox"/> 330	<input type="checkbox"/> 355	<input type="checkbox"/> 380	<input type="checkbox"/> 405	<input type="checkbox"/> 430	<input type="checkbox"/> 455	<input type="checkbox"/> 480	<input type="checkbox"/> 505	Autre :mm sur devis

<input type="checkbox"/> S5100	Silicone + Uréthane (Neocor) <input type="checkbox"/> SILIKO épaisseur 75 mm <input type="checkbox"/> SILIKO épaisseur 100 mm	 	1 000.00€	1 055.00€
<input type="checkbox"/> S51100	Housse supplémentaire		121.00€	127.65€
<input type="checkbox"/> TOP	Housse Top Cover (▲ Imperméabilisé ou <input type="checkbox"/> Lycra)		55.00€	58.00€
<input type="checkbox"/> S1120	4 Cordons d'attache-housse (délai 4-5 semaines)		20.00€	21.10€

Le coussin d'assise sera installé sur un fauteuil avec une assise :

▲ Rigide (coupe plate)




S2685 Toilée avec biseau AEH en constructor
 Epaisseur.: 2.50cm 3.75cm 5cm

Largeur (mm)	<input type="checkbox"/> 380	<input type="checkbox"/> 405	<input type="checkbox"/> 430	<input type="checkbox"/> 455	<input type="checkbox"/> 480	<input type="checkbox"/> 505	Autre :mm sur devis
Profondeur (mm)	<input type="checkbox"/> 380	<input type="checkbox"/> 405	<input type="checkbox"/> 430	<input type="checkbox"/> 455	<input type="checkbox"/> 480	<input type="checkbox"/> 505	Autre :mm sur devis

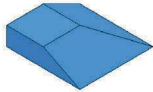
Assise Modulaire Evolutive RIGIDE - TVA 5.5%

Options pour coussin LXA / SILIKO


Coussin Pelvien Néocor + Houssse (référence à l'unité)

Référence	Format	Epaisseur	Profondeur	Hauteur	Prix HT Côté Droit	Prix HT Côté Gauche	Prix TTC	
<input type="checkbox"/> S2861	#1	2.5cm	23cm	14cm	<input type="checkbox"/> 45.50€	<input type="checkbox"/> 45.50€	48.00€	
<input type="checkbox"/> S2866	#2	3.75cm	23cm	14cm	<input type="checkbox"/> 45.50€	<input type="checkbox"/> 45.50€	48.00€	
<input type="checkbox"/> S2871	#3	5cm	23cm	14cm	<input type="checkbox"/> 45.50€	<input type="checkbox"/> 45.50€	48.00€	


Biseau fessier Constructor

Référence L15xP15	Référence L20xP20	Référence L25xP25	Hauteur	Côté	Prix HT	Prix TTC	
<input type="checkbox"/> S2683-1	<input type="checkbox"/> S2680-1	<input type="checkbox"/> S2684-1	2.5cm	<input type="checkbox"/> D <input type="checkbox"/> G	43.95€	46.35€	
<input type="checkbox"/> S2683-2	<input type="checkbox"/> S2680-2	<input type="checkbox"/> S2684-2	3.75cm	<input type="checkbox"/> D <input type="checkbox"/> G	43.95€	46.35€	
<input type="checkbox"/> S2683-3	<input type="checkbox"/> S2680-3	<input type="checkbox"/> S2684-3	5cm	<input type="checkbox"/> D <input type="checkbox"/> G	43.95€	46.35€	

Biseau crural Constructor

Référence	Profondeur	Hauteur			Prix HT	Prix TTC	
<input type="checkbox"/> S2670	P 20 cm	<input type="checkbox"/> 2.5cm	<input type="checkbox"/> 3.75cm	<input type="checkbox"/> 5cm	40.00€	42.20€	
<input type="checkbox"/> S2666	P 25 cm	<input type="checkbox"/> 2.5cm	<input type="checkbox"/> 3.75cm	<input type="checkbox"/> 5cm	40.00€	42.20€	
<input type="checkbox"/> S2667	P 30 cm	<input type="checkbox"/> 2.5cm	<input type="checkbox"/> 3.75cm	<input type="checkbox"/> 5cm	40.00€	42.20€	

Biseau pointe Constructor

Référence	Profondeur	Hauteur	Prix HT	Prix TTC	
<input type="checkbox"/> S2655-1	P 20 cm	2.5cm	32.00€	33.75€	
<input type="checkbox"/> S2655-2	P 20 cm	3.75cm	32.00€	33.75€	
<input type="checkbox"/> S2655-3	P 20 cm	5cm	32.00€	33.75€	

Assise Modulaire Evolutive RIGIDE - TVA 5.5%

Date : Devis Commande

Distributeur : Contact :

Bénéficiaire : Prénom :

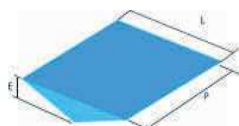
Code LPPR : 6252613 Tarif LPPR : 838.47 €
 Libellé : Siège de série modulaire et évolutif adaptable aux mesures du patient.
 Prescription médicale : médecin spécialisé en pédiatrie, rééducation fonctionnelle, rhumatologie, chirurgie orthopédique.
 Les codes et montants LPPR sont donnés à titre indicatif et n'engagent en aucun cas Physipro Inc.

▲ standard (produit livré si non contre indication)

Coussin Fusion + Dossier Rigide au choix (pages 50 à 54)			Prix HT	Prix TTC
<input type="checkbox"/> S2955	Fusion <i>(profondeur inégale possible)</i>	Exemples de réalisation : Réalisation complexe	Sur devis	Sur devis
<input type="checkbox"/> S2290	Housse supplémentaire		176.30€	186.00€
<input type="checkbox"/> TOP	Housse Top Cover (▲ Imperméabilisé ou <input type="checkbox"/> Lycra)	Réalisation simple	55.00€	58.00€
<input type="checkbox"/> S1120	4 Cordons attache-housse		20.00€	21.10€

Le coussin d'assise sera installé sur un fauteuil avec une assise :

▲ Rigide avec base plastazote 1.25cm



S2685 Toilée avec biseau AEH en constructor
 Epaisseur.: 2.50cm 3.75cm 5cm

Largeur (mm)	<input type="checkbox"/> 305	<input type="checkbox"/> 330	<input type="checkbox"/> 355	<input type="checkbox"/> 380	<input type="checkbox"/> 405	<input type="checkbox"/> 430	<input type="checkbox"/> 455	<input type="checkbox"/> 480	<input type="checkbox"/> 505	Autre :mm
Profondeur (mm)	<input type="checkbox"/> 305	<input type="checkbox"/> 330	<input type="checkbox"/> 355	<input type="checkbox"/> 380	<input type="checkbox"/> 405	<input type="checkbox"/> 430	<input type="checkbox"/> 455	<input type="checkbox"/> 480	<input type="checkbox"/> 505	Autre :mm

Faites votre composition de mousses ci-dessous de la couche inférieure à la couche supérieure :

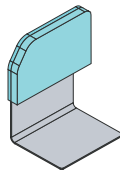
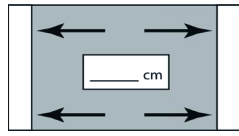
Référence	Mousse	Epaisseur	Ordre
VR10307C	Mousse mémoire extra-mou	1.25cm	
VR9391C	Mousse mémoire extra-mou	2.50cm	
VR10110	Mousse mémoire mou	1.25cm	
VR10091	Mousse mémoire mou	2.50cm	
VR10099	Mousse mémoire moyen	1.25cm	
VR10092	Mousse mémoire moyen	2.50cm	
VR10111	Temper T-36	1.25cm	
VR10093	Temper T-36	2.50cm	
VR10112	Temper T-38	1.25cm	
VR10095	Temper T-38	2.50cm	

Référence	Mousse	Epaisseur	Ordre
VR10084	Néocor	1.25cm	
VR10077	Néocor	2.50cm	
VR10087	Néocor	5.00cm	
VR10085	Latex	2.50cm	
VR10086	Latex	5.00cm	
VR10074	Viscose	1.25cm	
VR10073	Viscose	2.50cm	

Options pour coussin Fusion

Butée d'adduction rigide intégrée (composée d'une couche de plastazote, d'un renfort en aluminium et d'une couche de mousse mémoire, épaisseur minimum 2.5cm par butée)

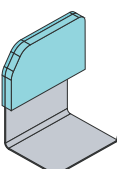
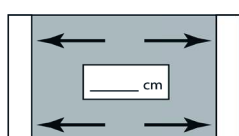
Référence	Profondeur	Hauteur au dessus du coussin	Prix HT Côté Droit	Prix HT Côté Gauche	Prix TTC à l'unité
<input type="checkbox"/> S2965-1	10cm	5cm	<input type="checkbox"/> 90.00€	<input type="checkbox"/> 90.00€	94.95€
<input type="checkbox"/> S2965-2	12.5cm	7.5cm	<input type="checkbox"/> 90.00€	<input type="checkbox"/> 90.00€	94.95€
<input type="checkbox"/> S2965-3	15cm	10cm	<input type="checkbox"/> 90.00€	<input type="checkbox"/> 90.00€	94.95€
<input type="checkbox"/> autrescmcm	<input type="checkbox"/> 175.00€	<input type="checkbox"/> 175.00€	184.60€

Largeur entre les butées ADD.....cm

Appui-pelvien rigide intégré (composé d'une couche de plastazote, d'un renfort en aluminium et d'une couche de mousse mémoire, épaisseur minimum 2.5cm par appui pelvien)

Référence	Profondeur	Hauteur au dessus du coussin	Prix HT Côté Droit	Prix HT Côté Gauche	Prix TTC à l'unité
<input type="checkbox"/> S2890-1	15cm	7.5cm	<input type="checkbox"/> 90.00€	<input type="checkbox"/> 90.00€	94.95€
<input type="checkbox"/> S2890-2	17.5cm	10cm	<input type="checkbox"/> 90.00€	<input type="checkbox"/> 90.00€	94.95€
<input type="checkbox"/> S2890-3	20cm	12.5cm	<input type="checkbox"/> 90.00€	<input type="checkbox"/> 90.00€	94.95€
<input type="checkbox"/> autrescmcm	<input type="checkbox"/> 175.00€	<input type="checkbox"/> 175.00€	184.60€

Largeur entre les appuis pelvienscm

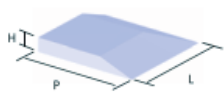
Coussin Pelvien Néocor + Housses (référence à l'unité)

Référence	Format	Epaisseur	Profondeur	Hauteur	Prix HT Côté Droit	Prix HT Côté Gauche	Prix TTC
<input type="checkbox"/> S2861	#1	2.5cm	23cm	14cm	<input type="checkbox"/> 45.50€	<input type="checkbox"/> 45.50€	48.00€
<input type="checkbox"/> S2866	#2	3.75cm	23cm	14cm	<input type="checkbox"/> 45.50€	<input type="checkbox"/> 45.50€	48.00€
<input type="checkbox"/> S2871	#3	5cm	23cm	14cm	<input type="checkbox"/> 45.50€	<input type="checkbox"/> 45.50€	48.00€




Biseau fessier Néocor

Référence L15xP15	Référence L20xP20	Référence L25xP25	Hauteur	Côté	Prix HT	Prix TTC
<input type="checkbox"/> S2675-1	<input type="checkbox"/> S2676-1	<input type="checkbox"/> S2677-1	2.5cm	<input type="checkbox"/> D <input type="checkbox"/> G	35.00€	36.90€
<input type="checkbox"/> S2675-2	<input type="checkbox"/> S2676-2	<input type="checkbox"/> S2677-2	3.75cm	<input type="checkbox"/> D <input type="checkbox"/> G	35.00€	36.90€
<input type="checkbox"/> S2675-3	<input type="checkbox"/> S2676-3	<input type="checkbox"/> S2677-3	5cm	<input type="checkbox"/> D <input type="checkbox"/> G	35.00€	36.90€




Butée d'abduction Néocor

Référence	Format	Largeur	Profondeur	Hauteur	Prix HT	Prix TTC
<input type="checkbox"/> S2725-1	#1	7,5cm	18cm	5cm	31.00€	32.70€
<input type="checkbox"/> S2725-2	#2	10cm	18cm	6,5cm	31.00€	32.70€
<input type="checkbox"/> S2725-3	#3	13cm	18cm	7,5cm	31.00€	32.70€




Biseau fessier Constructor

Référence L15xP15	Référence L20xP20	Référence L25xP25	Hauteur	Côté	Prix HT	Prix TTC
<input type="checkbox"/> S2683-1	<input type="checkbox"/> S2680-1	<input type="checkbox"/> S2684-1	2.5cm	<input type="checkbox"/> D <input type="checkbox"/> G	43.95€	46.35€
<input type="checkbox"/> S2683-2	<input type="checkbox"/> S2680-2	<input type="checkbox"/> S2684-2	3.75cm	<input type="checkbox"/> D <input type="checkbox"/> G	43.95€	46.35€
<input type="checkbox"/> S2683-3	<input type="checkbox"/> S2680-3	<input type="checkbox"/> S2684-3	5cm	<input type="checkbox"/> D <input type="checkbox"/> G	43.95€	46.35€



Biseau crural Constructor

Référence	Profondeur	Hauteur	Prix HT	Prix TTC
<input type="checkbox"/> S2670	P 20 cm	<input type="checkbox"/> 2.5cm <input type="checkbox"/> 3.75cm <input type="checkbox"/> 5cm	40.00€	42.20€
<input type="checkbox"/> S2666	P 25 cm	<input type="checkbox"/> 2.5cm <input type="checkbox"/> 3.75cm <input type="checkbox"/> 5cm	40.00€	42.20€
<input type="checkbox"/> S2667	P 30 cm	<input type="checkbox"/> 2.5cm <input type="checkbox"/> 3.75cm <input type="checkbox"/> 5cm	40.00€	42.20€



Date :	<input type="checkbox"/> Devis <input type="checkbox"/> Commande
Distributeur :	Contact :
Bénéficiaire :	Prénom :

Code LPPR : 6252613 **Tarif LPPR : 838.47 €**
 Libellé : Siège de série modulaire et évolutif adaptable aux mesures du patient.
 Prescription médicale : médecin spécialisé en pédiatrie, rééducation fonctionnelle, rhumatologie, chirurgie orthopédique.
 Les codes et montants LPPR sont donnés à titre indicatif et n'engagent en aucun cas *Physipro Inc.* *TVA à 5.5% si acheté dans le cadre d'une AME





▲ standard (produit livré si non contre indication)

Coussin Insert + Dossier Rigide au choix (pages 50 à 54)		Prix HT	Prix TTC
<input type="checkbox"/> S2371	Contour insert + S3016 insert standard épaisseur 80 mm	969.00€	1 022.30€
<input type="checkbox"/> S2371	Contour insert + S3030 insert mémoire T36 et T38	1 070.00€	1 128.85€
<input type="checkbox"/> S2371	Contour insert + S3035 insert gel carrelé	1 173.00€	1 237.50€
<input type="checkbox"/> S2371	Contour insert + insert air <input type="checkbox"/> 7x5 cellules H 75 mm monovalve <input type="checkbox"/> 8x5 cellules H 75 m monovalve <input type="checkbox"/> 7x5 cellules H 100 mm monovalve <input type="checkbox"/> 8x5 cellules H 100 mm monovalve <input type="checkbox"/> 8x5 cellules H 75 mm bivalves <input type="checkbox"/> 8x5 cellules H 100 mm bivalves	1 580.00€	1 666.90€
<input type="checkbox"/> S2385	Housse supplémentaire	127.95€	135.00€
<input type="checkbox"/> TOP	Housse Top Cover (▲ Imperméabilisé ou <input type="checkbox"/> Lycra)	55.00€	58.00€
<input type="checkbox"/> S1120	4 Cordons attache-housse (délai 4-5 semaines)	20.00€	21.10€

Le coussin d'assise sera installé sur un **fauteuil avec une assise :**
 ▲ **Rigide (coupe plate)** S2685 Toilée avec biseau AEH en constructor
 Epaisseur: 2.50cm 3.75cm 5cm

Largeur (mm)	<input type="checkbox"/> 380	<input type="checkbox"/> 405	<input type="checkbox"/> 430	<input type="checkbox"/> 455	<input type="checkbox"/> 480	<input type="checkbox"/> 505	Autre :mm sur devis
Profondeur (mm)	<input type="checkbox"/> 380	<input type="checkbox"/> 405	<input type="checkbox"/> 430	<input type="checkbox"/> 455	<input type="checkbox"/> 480	<input type="checkbox"/> 505	Autre :mm sur devis


S1332-CONTOUR - Profils personnalisés pour Contour insert (2ème personnalisation : 80.00€TTC)

Profondeur inégale avec retrait : <input type="checkbox"/> côté droit <input type="checkbox"/> côté gauche de <input type="checkbox"/> 2.5cm ou <input type="checkbox"/> 5cm		<input type="checkbox"/>
<input type="checkbox"/> surbaissé à gauche de 2cm <input type="checkbox"/> surbaissé à droite de 2cm ⚠ (incompatibilité avec profil anatomique)		<input type="checkbox"/>
Devant oblique de 3.75cm ⚠ (incompatibilité avec profil surbaissé et profil anatomique)		<input type="checkbox"/>
Anatomique ⚠ (incompatibilité avec profil surbaissé, devant oblique et butée abduction)		<input type="checkbox"/>

Options pour coussin Insert


Butée d'abduction Néocor

Référence	Format	Largeur	Profondeur	Hauteur	Prix HT	Prix TTC
<input type="checkbox"/> S2725-1	#1	7,5cm	18cm	5cm	31.00€	32.70€
<input type="checkbox"/> S2725-2	#2	10cm	18cm	6,5cm	31.00€	32.70€
<input type="checkbox"/> S2725-3	#3	13cm	18cm	7,5cm	31.00€	32.70€




Biseau pointe Constructor

Référence	Profondeur	Hauteur	Prix HT	Prix TTC
<input type="checkbox"/> S2655-1	P 20 cm	2.5cm	32.00€	33.75€
<input type="checkbox"/> S2655-2	P 20 cm	3.75cm	32.00€	33.75€
<input type="checkbox"/> S2655-3	P 20 cm	5cm	32.00€	33.75€



Coussin Pelvien Néocor + Housse (référence à l'unité)

Référence	Format	Epaisseur	Profondeur	Hauteur	Prix HT Côté Droit	Prix HT Côté Gauche	Prix TTC
<input type="checkbox"/> S2861	#1	2.5cm	23cm	14cm	<input type="checkbox"/> 45.50€	<input type="checkbox"/> 45.50€	48.00€
<input type="checkbox"/> S2866	#2	3.75cm	23cm	14cm	<input type="checkbox"/> 45.50€	<input type="checkbox"/> 45.50€	48.00€
<input type="checkbox"/> S2871	#3	5cm	23cm	14cm	<input type="checkbox"/> 45.50€	<input type="checkbox"/> 45.50€	48.00€



Date : Devis Commande

Distributeur : Contact :

Bénéficiaire : Prénom :

Code LPPR : 6252613 Tarif LPPR : 838.47 €
 Libellé : Siège de série modulaire et évolutif adaptable aux mesures du patient.
 Prescription médicale : médecin spécialisé en pédiatrie, rééducation fonctionnelle, rhumatologie, chirurgie orthopédique.
 Les codes et montants LPPR sont donnés à titre indicatif et n'engagent en aucun cas *Physipro Inc.* *TVA à 5.5% si acheté dans le cadre d'une AME

▲ standard (produit livré si non contre indication)

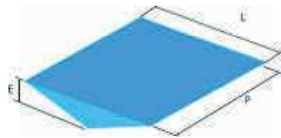
Coussin Physiair + Dossier Rigide (pages 50 à 54)		Prix HT	Prix TTC
<input type="checkbox"/> S5000	Coussin Physiair	1 344.00€	1 417.90€
<input type="checkbox"/> S5001	Housse supplémentaire	136.50€	144.00€
<input type="checkbox"/> TOP	Housse Top Cover (▲ Imperméabilisé ou <input type="checkbox"/> Lycra)	55.00€	58.00€
<input type="checkbox"/> S1120	4 Cordons attache-housse	20.00€	21.10€



Le coussin d'assise sera installé sur un **fauteuil avec une assise** :



▲ Rigide (coupe plate)

S2685 Toilée avec biseau AEH en constructor
 Epaisseur: 2.50cm 3.75cm 5cm



Largeur (mm)	<input type="checkbox"/> 380	<input type="checkbox"/> 405	<input type="checkbox"/> 430	<input type="checkbox"/> 455	<input type="checkbox"/> 480	<input type="checkbox"/> 505	Autre :mm sur devis
Profondeur (mm)	<input type="checkbox"/> 380	<input type="checkbox"/> 405	<input type="checkbox"/> 430	<input type="checkbox"/> 455	<input type="checkbox"/> 480	<input type="checkbox"/> 505	Autre :mm sur devis
Epaisseur (mm)	<input type="checkbox"/> 60	<input type="checkbox"/> 80	<input type="checkbox"/> 90	<input type="checkbox"/> 100	<input type="checkbox"/> 130		


Composition du coussin Physiair :

	<p>Feuille Stimulite :</p> <p>La matrice alvéolaire souple de Stimulite est composée d'alvéoles à parois minces et épaisses qui fléchissent lorsqu'elles sont compressées, soulageant ainsi la pression. "L'empreinte" stimule l'action des vaisseaux capillaires et le flux sanguin circule plus facilement dans les tissus, contribuant ainsi à une meilleure santé de la peau.</p>
	<p>Coussinage Physiair :</p> <p>Le coussin Physiair est doté de cavités cylindriques offrant plusieurs bienfaits posturaux. Ces cavités sont conçues avec différentes profondeurs et différents diamètres. Le diamètre des cavités est plus grand au niveau de la cuvette pour permettre plus d'immersion dans le coussin. La profondeur des cavités procure une stabilité fonctionnelle assurant ainsi un contrôle de la pression au niveau de zones critiques.</p>

Options pour coussin PHYSIAIR

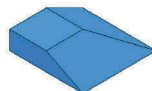
Butée d'abduction Néocor

Référence	Format	Largeur	Profondeur	Hauteur	Prix HT	Prix TTC
<input type="checkbox"/> S2725-1	#1	7,5cm	18cm	5cm	31.00€	32.70€
<input type="checkbox"/> S2725-2	#2	10cm	18cm	6,5cm	31.00€	32.70€
<input type="checkbox"/> S2725-3	#3	13cm	18cm	7,5cm	31.00€	32.70€




Biseau fessier Constructor

Référence L15xP15	Référence L20xP20	Référence L25xP25	Hauteur	Côté	Prix HT	Prix TTC
<input type="checkbox"/> S2683-1	<input type="checkbox"/> S2680-1	<input type="checkbox"/> S2684-1	2.5cm	<input type="checkbox"/> D <input type="checkbox"/> G	43.95€	46.35€
<input type="checkbox"/> S2683-2	<input type="checkbox"/> S2680-2	<input type="checkbox"/> S2684-2	3.75cm	<input type="checkbox"/> D <input type="checkbox"/> G	43.95€	46.35€
<input type="checkbox"/> S2683-3	<input type="checkbox"/> S2680-3	<input type="checkbox"/> S2684-3	5cm	<input type="checkbox"/> D <input type="checkbox"/> G	43.95€	46.35€




Biseau pointe Constructor

Référence	Profondeur	Hauteur	Prix HT	Prix TTC
<input type="checkbox"/> S2655-1	P 20 cm	2.5cm	32.00€	33.75€
<input type="checkbox"/> S2655-2	P 20 cm	3.75cm	32.00€	33.75€
<input type="checkbox"/> S2655-3	P 20 cm	5cm	32.00€	33.75€



Coussin Pelvien Néocor + Housse (référence à l'unité)

Référence	Format	Epaisseur	Profondeur	Hauteur	Prix HT Côté Droit	Prix HT Côté Gauche	Prix TTC
<input type="checkbox"/> S2861	#1	2.5cm	23cm	14cm	<input type="checkbox"/> 45.50€	<input type="checkbox"/> 45.50€	48.00€
<input type="checkbox"/> S2866	#2	3.75cm	23cm	14cm	<input type="checkbox"/> 45.50€	<input type="checkbox"/> 45.50€	48.00€
<input type="checkbox"/> S2871	#3	5cm	23cm	14cm	<input type="checkbox"/> 45.50€	<input type="checkbox"/> 45.50€	48.00€



Assise Modulaire Evolutive RIGIDE - TVA 5.5%











Date : Devis Commande

Distributeur : **Contact :**

Bénéficiaire : **Prénom :**

Code LPPR : 6252613 **Tarif LPPR : 838.47 €**
 Libellé : Siège de série modulaire et évolutif adaptable aux mesures du patient.
 Prescription médicale : médecin spécialisé en pédiatrie, rééducation fonctionnelle, rhumatologie, chirurgie orthopédique.
 Les codes et montants LPPR sont donnés à titre indicatif et n'engagent en aucun cas Physipro Inc.

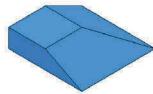
Le coussin d'assise sera installé sur un fauteuil avec une assise : **Rigide (coupe plate)** **Toilée (coupe canevas)**

Coussin Stimulite + Dossier Rigide au choix (pages 50 à 54)				Prix HT	Prix TTC	
<input type="checkbox"/> Stimulite Classic Standard		<input type="checkbox"/> 36X41 <input type="checkbox"/> 46X51	<input type="checkbox"/> 41X41 <input type="checkbox"/> 51X41	<input type="checkbox"/> 41X46 <input type="checkbox"/> 51X46	<input type="checkbox"/> 46X41 <input type="checkbox"/> 51X51 <input type="checkbox"/> 46X46	
		Classic	Mesures Standard		1 457.60€	1 537.75€
<input type="checkbox"/> Stimulite Classic Extra Soft						
		Classic	Mesures Hors Standard p 27 * L.....x P.....		1 525.35€	1 609.25€
		Extra Soft	Mesures Standard		1 473.30€	1 554.35€
		Extra Soft	Mesures Hors Standard p 27 * L.....x P.....		1 541.00€	1 625.75€
<input type="checkbox"/> Stimulite Contour Standard		<input type="checkbox"/> 36X41 <input type="checkbox"/> 46X51	<input type="checkbox"/> 41X41 <input type="checkbox"/> 51X41	<input type="checkbox"/> 41X46 <input type="checkbox"/> 51X46	<input type="checkbox"/> 46X41 <input type="checkbox"/> 51X51 <input type="checkbox"/> 46X46	
		Contour	Mesures Standard		1 586.90€	1 674.15€
<input type="checkbox"/> Stimulite Contour Extra Soft						
		Contour	Mesures Hors Standard p 27 * L.....x P.....		1 636.95€	1 727.00€
		Extra Soft	Mesures Hors Standard		1 604.65€	1 692.90€
		Extra Soft	Mesures Hors Standard p 27 * L.....x P.....		1 654.65€	1 745.65€
<input type="checkbox"/> Stimulite Slimline Standard		<input type="checkbox"/> 36X41 <input type="checkbox"/> 46X51	<input type="checkbox"/> 41X41 <input type="checkbox"/> 51X41	<input type="checkbox"/> 41X46 <input type="checkbox"/> 51X46	<input type="checkbox"/> 46X41 <input type="checkbox"/> 51X51 <input type="checkbox"/> 46X46	
		Slimline	Mesures Standard		1 355.40€	1 429.95€
<input type="checkbox"/> Stimulite Slimline Extra Soft						
		Slimline	Mesures Hors Standard p 27 * L.....x P.....		1 468.05€	1 548.80€
		Extra Soft	Mesures Standard		1 376.30€	1 452.00€
		Extra Soft	Mesures Hors Standard p 27 * L.....x P.....		1 488.90€	1 570.80€
Stimulite Sport Coupe plate uniquement		<input type="checkbox"/> 36X41 <input type="checkbox"/> 46X51	<input type="checkbox"/> 41X41 <input type="checkbox"/> 51X41	<input type="checkbox"/> 41X46 <input type="checkbox"/> 51X46	<input type="checkbox"/> 46X41 <input type="checkbox"/> 51X51 <input type="checkbox"/> 46X46	
		Sport	Mesures Standard		1 190.20€	1 255.65€
		Sport	Mesures Hors Standard p 27 * L.....x P.....		1 264.70€	1 334.25€
Stimulite Smart Coupe plate uniquement		<input type="checkbox"/> 36X41 <input type="checkbox"/> 46X51	<input type="checkbox"/> 41X41 <input type="checkbox"/> 51X41	<input type="checkbox"/> 41X46 <input type="checkbox"/> 51X46	<input type="checkbox"/> 46X41 <input type="checkbox"/> 51X51 <input type="checkbox"/> 46X46	
		Smart	Mesures Standard		1 221.00€	1 288.15€
		Smart	Mesures Hors Standard p 27 * L.....x P.....		1 267.85€	1 337.60€
Stimulite Pédiatrique Corbee		<input type="checkbox"/> 25X25	<input type="checkbox"/> 30X30	<input type="checkbox"/> 36X36		
		Corbee	Mesures Standard		1 156.25€	1 219.85 €
		Corbee	Mesures Hors Standard p 27 * L.....x P.....		1 230.30€	1 297.95€
Stimulite Pédiatrique Contour Coupe plate uniquement		<input type="checkbox"/> 25X25	<input type="checkbox"/> 30X30	<input type="checkbox"/> 36X36		
		Pédia Contour	Mesures Standard		1 156.25€	1 219.85€
		Pédia Contour	Mesures Hors Standard p 27 * L.....x P.....		1 230.30€	1 297.95€
Housse supplémentaire : Largeurcm Profondeurcm Coupe <input type="checkbox"/> plate <input type="checkbox"/> canevas		Stimulite Classic	<input type="checkbox"/> CCL	<input type="checkbox"/> CCLXS		
		Stimulite Contour	<input type="checkbox"/> CCD	<input type="checkbox"/> CCDXS		
		Stimulite Slimline	<input type="checkbox"/> CSM	<input type="checkbox"/> CSMXS		
		Stimulite Sport	<input type="checkbox"/> CSP			
		Pédiatrique	<input type="checkbox"/> CPD Corbee	<input type="checkbox"/> CPDCD Contour		
		Stimulite Smart	<input type="checkbox"/> CSMRT			
					176.65€ 186.35€	

Options pour coussin Stimulite coupe plate


Biseau fessier Constructor (placé sous le coussin ou dans la housse du biseau AEH)

Référence L15xP15	Référence L20xP20	Référence L25xP25	Hauteur	Côté	Prix HT	Prix TTC
<input type="checkbox"/> S2683-1	<input type="checkbox"/> S2680-1	<input type="checkbox"/> S2684-1	2.5cm	<input type="checkbox"/> D <input type="checkbox"/> G	43.95€	46.35€
<input type="checkbox"/> S2681	Housse				47.00€	49.60€



Biseau pointe Constructor (placé sous le coussin ou dans la housse du biseau AEH)

Référence	Largeur	Profondeur	Hauteur	Prix HT	Prix TTC
<input type="checkbox"/> S2655-1	Largeur coussin	P 20 cm	2.5cm	32.00€	33.75€
<input type="checkbox"/> S2960	Housse			47.00€	49.60€



Biseau Anti Effet Hamac Constructor + housse

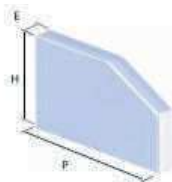
Référence	Largeur	Profondeur	Hauteur	Prix HT	Prix TTC
<input type="checkbox"/> S2685-1	Largeur coussin.....	Profondeur coussin.....	2.5cm	60.00€	63.30€
<input type="checkbox"/> S2690	Housse			55.00€	58.00€



L'achat d'une housse pour les biseaux est fortement conseillé

Coussin Pelvien Néocor + Housse (référence à l'unité)

Référence	Format	Epaisseur	Profondeur	Hauteur	Prix HT Côté Droit	Prix HT Côté Gauche	Prix TTC
<input type="checkbox"/> S2861	#1	2.5cm	23cm	14cm	<input type="checkbox"/> 45.50€	<input type="checkbox"/> 45.50€	48.00€
<input type="checkbox"/> S2866	#2	3.75cm	23cm	14cm	<input type="checkbox"/> 45.50€	<input type="checkbox"/> 45.50€	48.00€
<input type="checkbox"/> S2871	#3	5cm	23cm	14cm	<input type="checkbox"/> 45.50€	<input type="checkbox"/> 45.50€	48.00€



*Les coussins avec taille Hors Standard ne sont ni repris, ni échangés

Echelle de mesure pour commande de taille Hors Standard

Tailles coussins Supracor (équivalences) - l'unité de mesure pour la fabrication de ces coussins est en pouce




Pouces	8	9	10	11	12	13	14	15	16	17	18	19	20
Centimètres	20.32	22.86	25.4	27.94	30.48	33.02	35.56	38.1	40.64	43.18	45.72	48.26	50.8

Pouces	21	22	23	24	25	26
Centimètres	53.34	55.88	58.4	60.96	63.5	66.04



Date : Devis Commande
 Distributeur : **Contact** :
 Bénéficiaire : **Prénom** :

▲ standard (produit livré si non contre indication)




Dossier Rigide + coussin d'assise au choix (pages 34 à 49)

1- Dossier HP2 <input type="checkbox"/> Contour  ▲ Profilé 			Largeur					
			305 mm	355 mm	405 mm	455 mm	505 mm	
	Hauteur	305 mm	<input type="checkbox"/>					
		355 mm	<input type="checkbox"/>	<input type="checkbox"/>				
		405 mm		<input type="checkbox"/>	<input type="checkbox"/>	<input type="checkbox"/>	<input type="checkbox"/>	
		455 mm		<input type="checkbox"/>	<input type="checkbox"/>	<input type="checkbox"/>	<input type="checkbox"/>	
	505 mm			<input type="checkbox"/>	<input type="checkbox"/>	<input type="checkbox"/>		
Hauteur personnalisée	HPX <i>Supp. 108.00€</i>	<input type="checkbox"/>mm	<input type="checkbox"/>mm	<input type="checkbox"/>mm	<input type="checkbox"/>mm	<input type="checkbox"/>mm		
	Largeur thorax	20 à 25.5cm	25 à 30cm	29 à 35.5cm	34 à 40.5cm	39.5 à 45cm		

2- Fixations <input type="checkbox"/> Sans ancrage	▲ 2 points amovibles de série <small>(Autre fixation contacter votre représentant)</small> 15-00001 15-00002 	<input type="checkbox"/> PH-02341 Extension de réglage <i>Supp. 44.00€ la paire</i> <i>(Se référer à la charte d'installation p 51)</i> 	<input type="checkbox"/> 4 points fixes D1100 <input type="checkbox"/> 22mm D1104 <input type="checkbox"/> 25mm 
--	---	---	--

3- Appuis <input type="checkbox"/> Sans	Interne + incompatible avec profilé	Externe		Rabattable <i>Supp. 94.00€ Unité</i>		Personnalisé coussin inclus: <input type="checkbox"/> Externe <i>Supp. 44.00€ Unité</i> HPTG / HPTD <input type="checkbox"/> Rabattable <i>Supp. 155.00€ Unité</i> HPTRG / HPTRD	
	Profondeur 11cm	Profondeur 11cm	Profondeur 14cm	Profondeur 11cm	Profondeur 14cm	<input type="checkbox"/> Droit	<input type="checkbox"/> Gauche
Pédiatrique Hauteur 10cm	HPTI001	<input type="checkbox"/> HPT001D <input type="checkbox"/> HPT001G		<input type="checkbox"/> HPTR001D <input type="checkbox"/> HPTR001G		 	Hauteurcm Profondeurcm
Mini Hauteur 15cm	HPTI002	<input type="checkbox"/> HPT002D <input type="checkbox"/> HPT002G		<input type="checkbox"/> HPTR002D <input type="checkbox"/> HPTR002G			
Petit Hauteur 17.50cm	HPTI003	<input type="checkbox"/> HPT003D <input type="checkbox"/> HPT003G		<input type="checkbox"/> HPTR003D <input type="checkbox"/> HPTR003G			
Moyen Hauteur 20cm	HPTI004	<input type="checkbox"/> HPT004D <input type="checkbox"/> HPT004G	<input type="checkbox"/> HPT006D <input type="checkbox"/> HPT006G	<input type="checkbox"/> HPTR004D <input type="checkbox"/> HPTR004G	<input type="checkbox"/> HPTR006D <input type="checkbox"/> HPTR006G		
Grand Hauteur 25cm	HPTI005	<input type="checkbox"/> HPT005D <input type="checkbox"/> HPT005G	<input type="checkbox"/> HPT007D <input type="checkbox"/> HPT007G	<input type="checkbox"/> HPTR005D <input type="checkbox"/> HPTR005G	<input type="checkbox"/> HPTR007D <input type="checkbox"/> HPTR007G		

<input type="checkbox"/> PH-03448-R01 Réhausse côté gauche	
<input type="checkbox"/> PH-03451-R01 Réhausse côté droit	


4-Découpe housse HP2 Housse de couleur noire <input type="checkbox"/> HP03 Bavette Eco ▲ HP01 Espace appui-tête (de série) <input type="checkbox"/> HP02 Espace harnais   


Le dossier HP2 Sport est toujours disponible en commande via contact@physipro.fr


Veillez noter qu'il est inutile de nous transmettre cette page du formulaire lors de vos commandes.

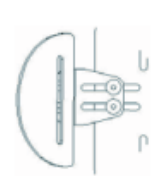
Tableau des spécifications

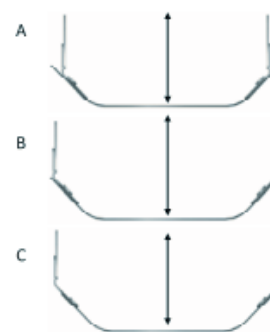
⚠ Valable uniquement pour tubes de dossier en 22mm

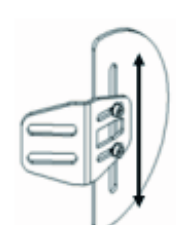





Largeur de dossier HP2 / Largeur fauteuil	30 cm	35 cm	40 cm	45 cm	50 cm	Ancrage Amovible  Information valable pour hauteur de dossier standard comprise entre 35 et 50 cm
29 à 33 cm						
33.5 à 38.5 cm						
38 à 43.5 cm						
42.5 à 48 cm						
48 à 53 cm						

Avec extension de réglage PH-02341						 Information valable pour hauteur de dossier standard comprise entre 35 et 50 cm
32.5 à 38 cm						
37 à 43.5 cm						
41.5 à 48.5 cm						
46 à 53 cm						
51.5 à 58 cm						

Largeur de dossier HP2 / Largeur fauteuil	30 cm	35 cm	40 cm	45 cm	50 cm	Bloc ancrage 
30 à 34cm						
36 à 40cm						
40 à 44cm						
46 à 50cm						
50 à 54 cm						

Position	Appuis standard 11cm	Appuis standard 14cm	Appuis rabattables 11cm	Appuis rabattables 14cm
A 	13 cm	16.5 cm	18 cm	21 cm
B	15 cm	18.5 cm	19.5 cm	22.5 cm
C	17 cm	20 cm	20.5 cm	23.5 cm



	Pédiatrique	Mini	Petit	Moyen	Grand
					
	0	3.5 cm		6 cm	8 cm

