

Date :	<input type="checkbox"/> Devis <input type="checkbox"/> Commande
Distributeur :	Contact :
Bénéficiaire :	Prénom :

Code LPPR : 1269336	Tarif LPPR : 838.47 €
Libellé : Siège de série modulaire et évolutif adaptable aux mesures du patient.	
Prescription médicale : médecin spécialisé en pédiatrie, rééducation fonctionnelle, rhumatologie, chirurgie orthopédique.	
Les codes et montants LPPR sont donnés à titre indicatif et n'engagent en aucun cas <i>Physipro Inc.</i>	

Coussin Cuvette + Dossier Rigide au choix (pages 46 à 50)			Prix HT	Prix TTC
<input type="checkbox"/> S1265 <input type="checkbox"/> S1332-PZ <input type="checkbox"/> S1270	Pression Zéro STANDARD épaisseur 6cm		794.76€	838.47€
	Pression Zéro personnalisé (cf. tableau ci-dessous)		102.37€	108.00€
	Housse supplémentaire			
<input type="checkbox"/> TOP	Housse Top Cover (<input type="checkbox"/> Lycra ou <input type="checkbox"/> Imperméabilisé)		42.65€	45.00€
<input type="checkbox"/> S1266 <input type="checkbox"/> S1332-Ultra <input type="checkbox"/> S1271	Ultra STANDARD épaisseur 8cm		794.76€	838.47€
	Ultra personnalisé (cf. tableau ci-dessous)		102.37€	108.00€
	Housse supplémentaire			
<input type="checkbox"/> TOP	Housse Top Cover (<input type="checkbox"/> Lycra ou <input type="checkbox"/> Imperméabilisé)		42.65€	45.00€

☐ **S1120** : 4 Cordons attache-housse

☐ **Coupe plate (assise rigide)**
LARGEUR

PROFONDEUR	cm	38	43	48
	42	<input type="checkbox"/>	<input type="checkbox"/>	
	46	<input type="checkbox"/>	<input type="checkbox"/>	<input type="checkbox"/>
	50		<input type="checkbox"/>	<input type="checkbox"/>

☐ **Coupe canevas sans renfort ABS (assise toilée)**

☐ **Coupe canevas avec renfort ABS (assise toilée)**
LARGEUR


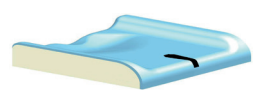
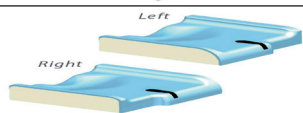

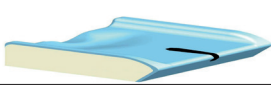

PROFONDEUR	cm	38	40	43	45	48	50
	40	<input type="checkbox"/>	<input type="checkbox"/>	<input type="checkbox"/>	<input type="checkbox"/>		
	45		<input type="checkbox"/>	<input type="checkbox"/>	<input type="checkbox"/>	<input type="checkbox"/>	<input type="checkbox"/>

Autres tailles :

Largeur (cm)	Autre :cm (>30 à <50)
Profondeur (cm)	Autre :cm (>30 à <50)

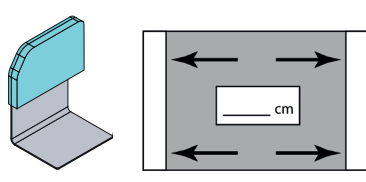
Ni repris ni échangé (fabrication spéciale)

Tableau des profils personnalisés pour PZ et Ultra (2ème personnalisation : 79.00€ TTC)

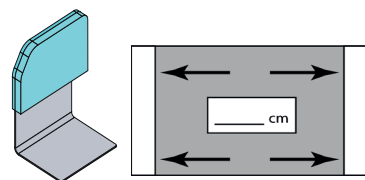
	Profil bas: surbaissé de 2cm		<input type="checkbox"/>
	Profondeur inégale avec retrait <input type="checkbox"/> côté gauche <input type="checkbox"/> côté droit de <input type="checkbox"/> 2,5cm ou <input type="checkbox"/> 5cm	 Left Right	<input type="checkbox"/>
	<input type="checkbox"/> surbaissé à gauche de 2cm <input type="checkbox"/> surbaissé à droite de 2cm		<input type="checkbox"/>
	Devant oblique de 3.75cm		<input type="checkbox"/>
	Anatomique		<input type="checkbox"/>

Options pour coussin PZ/ULTRA

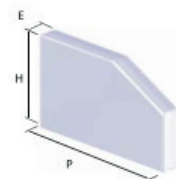
Butée d'adduction rigide intégrée (composée d'une couche de plastazote, d'un renfort en aluminium et d'une couche de mousse mémoire, épaisseur minimal 2cm par butée)

Référence	Profondeur	Hauteur au dessus du coussin	Côté	Prix HT à l'unité	Prix TTC à l'unité	
<input type="checkbox"/> S2965-1	2/5 de la profondeur du coussin à l'avant	5cm	<input type="checkbox"/> D <input type="checkbox"/> G	85.30€	90.00€	
<input type="checkbox"/> S2965-2		7.5cm	<input type="checkbox"/> D <input type="checkbox"/> G	85.30€	90.00€	
<input type="checkbox"/> S2965-3		10cm	<input type="checkbox"/> D <input type="checkbox"/> G	85.30€	90.00€	
Largeur entre les butées ADD.....cm						

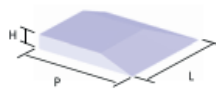
Appui-pelvien rigide intégré (composé d'une couche de plastazote, d'un renfort en aluminium et d'une couche de mousse mémoire, épaisseur minimal 2cm par appui pelvien)

Référence	Profondeur	Hauteur au dessus du coussin	Côté	Prix HT à l'unité	Prix TTC à l'unité	
<input type="checkbox"/> S2890-1	3/5 de la profondeur du coussin à l'arrière	9cm	<input type="checkbox"/> D <input type="checkbox"/> G	85.30€	90.00€	
<input type="checkbox"/> S2890-2		11.5cm	<input type="checkbox"/> D <input type="checkbox"/> G	85.30€	90.00€	
<input type="checkbox"/> S2890-3		14cm	<input type="checkbox"/> D <input type="checkbox"/> G	85.30€	90.00€	
Largeur entre les appuis pelviens.....cm						

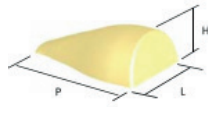
Coussin Pelvien Néocor + Housse (référence à l'unité)

Référence	Format	Epaisseur	Profondeur	Hauteur	Côté	Prix HT	Prix TTC	
<input type="checkbox"/> S2861	#1	2.5cm	23cm	14cm	<input type="checkbox"/> D <input type="checkbox"/> G	32.90€	34.70€	
<input type="checkbox"/> S2866	#2	3.75cm	23cm	14cm	<input type="checkbox"/> D <input type="checkbox"/> G	32.90€	34.70€	
<input type="checkbox"/> S2871	#3	5cm	23cm	14cm	<input type="checkbox"/> D <input type="checkbox"/> G	32.90€	34.70€	

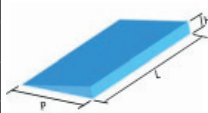
Biseau fessier Néocor

Référence L15xP15	Référence L20xP20	Référence L25xP25	Hauteur	Côté	Prix HT	Prix TTC	
<input type="checkbox"/> S2675-1	<input type="checkbox"/> S2676-1	<input type="checkbox"/> S2677-1	2.5cm	<input type="checkbox"/> D <input type="checkbox"/> G	33.32€	35.15€	
<input type="checkbox"/> S2675-2	<input type="checkbox"/> S2676-2	<input type="checkbox"/> S2677-2	3.75cm	<input type="checkbox"/> D <input type="checkbox"/> G	33.32€	35.15€	
<input type="checkbox"/> S2675-3	<input type="checkbox"/> S2676-3	<input type="checkbox"/> S2677-3	5cm	<input type="checkbox"/> D <input type="checkbox"/> G	33.32€	35.15€	

Butée d'abduction Néocor

Référence	Format	Largeur	Profondeur	Hauteur	Prix HT	Prix TTC	
<input type="checkbox"/> S2725-1	#1	7,5cm	18cm	5cm	24.79€	26.15€	
<input type="checkbox"/> S2725-2	#2	10cm	18cm	6,5cm	24.79€	26.15€	
<input type="checkbox"/> S2725-3	#3	13cm	18cm	7,5cm	24.79€	26.15€	

Biseau pointe Constructor

Référence	Largeur	Profondeur	Hauteur	Prix HT	Prix TTC	
<input type="checkbox"/> S2655-1	Largeur coussin	P 20 cm	2.5cm	25.40€	26.80€	
<input type="checkbox"/> S2655-2	Largeur coussin	P 20 cm	3.75cm	25.40€	26.80€	
<input type="checkbox"/> S2655-3	Largeur coussin	P 20 cm	5cm	25.40€	26.80€	

Date :	<input type="checkbox"/> Devis <input type="checkbox"/> Commande
Distributeur :	Contact :
Bénéficiaire :	Prénom :

Code LPPR : 1269336	Tarif LPPR : 838.47 €
Libellé : Siège de série modulaire et évolutif adaptable aux mesures du patient.	
Prescription médicale : médecin spécialisé en pédiatrie, rééducation fonctionnelle, rhumatologie, chirurgie orthopédique.	
Les codes et montants LPPR sont donnés à titre indicatif et n'engagent en aucun cas <i>Physipro Inc.</i>	

Le coussin d'assise sera installé sur un **fauteuil avec une assise :**

☐ Rigide (coupe plate)

☐ S2685 Toilée avec biseau AEH en constructor
Epaisseur: ☐ 2.50cm ☐ 3.75cm ☐ 5cm

☐ S1120 : 4 Cordons attache-housse

Coussin Stratifié + Dossier Rigide au choix (pages 46 à 50)			Prix HT	Prix TTC
<input type="checkbox"/> S2985	C3S (profondeur inégale possible) : Mousse mémoire 2.50 / latex 2.50 / viscosse 2.50cm	 	794.76€	838.47€
<input type="checkbox"/> S3000	Housse supplémentaire		102.37€	108.00€
<input type="checkbox"/> TOP	Housse Top Cover (<input type="checkbox"/> Lycra ou <input type="checkbox"/> Imperméabilisé)		42.65€	45.00€

		LARGEUR*					
PROFONDEUR*	cm	38	40	43	45	48	50
	40	<input type="checkbox"/>	<input type="checkbox"/>	<input type="checkbox"/>	<input type="checkbox"/>	<input type="checkbox"/>	
	43	<input type="checkbox"/>	<input type="checkbox"/>	<input type="checkbox"/>	<input type="checkbox"/>		
	45	<input type="checkbox"/>	<input type="checkbox"/>	<input type="checkbox"/>	<input type="checkbox"/>	<input type="checkbox"/>	<input type="checkbox"/>
	50	<input type="checkbox"/>		<input type="checkbox"/>	<input type="checkbox"/>	<input type="checkbox"/>	<input type="checkbox"/>

*Le coussin peut-être pivoté d'un quart de tour, pour inverser largeur et profondeur

Autres tailles :

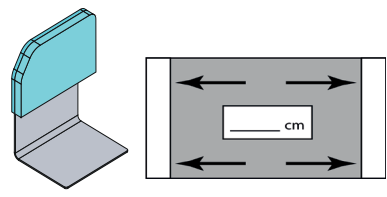
Largeur (cm)	Autre :cm (>30 à <50)
Profondeur (cm)	Autre :cm (>30 à <50)

Notes :

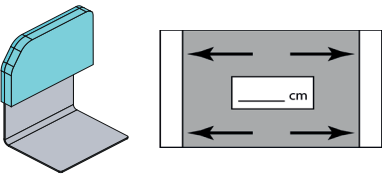
Assise Modulaire Evolutive RIGIDE - TVA 5.5%

Options pour coussin C3S

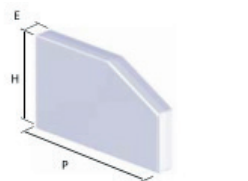
Butée d'adduction rigide intégrée (composée d'une couche de plastazote, d'un renfort en aluminium et d'une couche de mousse mémoire, épaisseur minimum 2cm par butée)

Référence	Profondeur	Hauteur au dessus du coussin	Côté	Prix HT à l'unité	Prix TTC à l'unité	
<input type="checkbox"/> S2965-1	2/5 de la profondeur du coussin	5cm	<input type="checkbox"/> D <input type="checkbox"/> G	85.30€	90.00€	
<input type="checkbox"/> S2965-2		7.5cm	<input type="checkbox"/> D <input type="checkbox"/> G	85.30€	90.00€	
<input type="checkbox"/> S2965-3		10cm	<input type="checkbox"/> D <input type="checkbox"/> G	85.30€	90.00€	
Largeur entre les butées ADDcm						

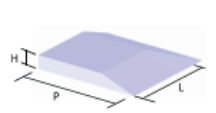
Appui-pelvien rigide intégré (composé d'une couche de plastazote, d'un renfort en aluminium et d'une couche de mousse mémoire, épaisseur minimum 2cm par appui pelvien)

Référence	Profondeur	Hauteur au dessus du coussin	Côté	Prix HT à l'unité	Prix TTC à l'unité	
<input type="checkbox"/> S2890-1	3/5 de la profondeur du coussin	9cm	<input type="checkbox"/> D <input type="checkbox"/> G	85.30€	90.00€	
<input type="checkbox"/> S2890-2		11.5cm	<input type="checkbox"/> D <input type="checkbox"/> G	85.30€	90.00€	
<input type="checkbox"/> S2890-3		14cm	<input type="checkbox"/> D <input type="checkbox"/> G	85.30€	90.00€	
Largeur entre les appuis pelvienscm						

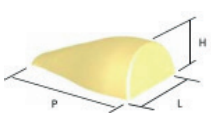
Coussin Pelvien Néocor + Housse (référence à l'unité)

Référence	Format	Epaisseur	Profondeur	Hauteur	Côté	Prix HT	Prix TTC	
<input type="checkbox"/> S2861	#1	2.5cm	23cm	14cm	<input type="checkbox"/> D <input type="checkbox"/> G	32.90€	34.70€	
<input type="checkbox"/> S2866	#2	3.75cm	23cm	14cm	<input type="checkbox"/> D <input type="checkbox"/> G	32.90€	34.70€	
<input type="checkbox"/> S2871	#3	5cm	23cm	14cm	<input type="checkbox"/> D <input type="checkbox"/> G	32.90€	34.70€	

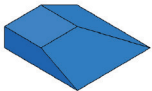
Biseau fessier Néocor

Référence L15xP15	Référence L20xP20	Référence L25xP25	Hauteur	Côté	Prix HT	Prix TTC	
<input type="checkbox"/> S2675-1	<input type="checkbox"/> S2676-1	<input type="checkbox"/> S2677-1	2.5cm	<input type="checkbox"/> D <input type="checkbox"/> G	33.32€	35.15€	
<input type="checkbox"/> S2675-2	<input type="checkbox"/> S2676-2	<input type="checkbox"/> S2677-2	3.75cm	<input type="checkbox"/> D <input type="checkbox"/> G	33.32€	35.15€	
<input type="checkbox"/> S2675-3	<input type="checkbox"/> S2676-3	<input type="checkbox"/> S2677-3	5cm	<input type="checkbox"/> D <input type="checkbox"/> G	33.32€	35.15€	


Butée d'abduction Néocor

Référence	Format	Largeur	Profondeur	Hauteur	Prix HT	Prix TTC	
<input type="checkbox"/> S2725-1	#1	7,5cm	18cm	5cm	24.79€	26.15€	
<input type="checkbox"/> S2725-2	#2	10cm	18cm	6,5cm	24.79€	26.15€	
<input type="checkbox"/> S2725-3	#3	13cm	18cm	7,5cm	24.79€	26.15€	


Biseau fessier Constructor

Référence L15xP15	Référence L20xP20	Référence L25xP25	Hauteur	Côté	Prix HT	Prix TTC	
<input type="checkbox"/> S2683-1	<input type="checkbox"/> S2680-1	<input type="checkbox"/> S2684-1	2.5cm	<input type="checkbox"/> D <input type="checkbox"/> G	41.85€	44.15€	
<input type="checkbox"/> S2683-2	<input type="checkbox"/> S2680-2	<input type="checkbox"/> S2684-2	3.75cm	<input type="checkbox"/> D <input type="checkbox"/> G	41.85€	44.15€	
<input type="checkbox"/> S2683-3	<input type="checkbox"/> S2680-3	<input type="checkbox"/> S2684-3	5cm	<input type="checkbox"/> D <input type="checkbox"/> G	41.85€	44.15€	

Biseau crural Constructor

Référence	Largeur	Profondeur	Hauteur	Prix HT	Prix TTC	
<input type="checkbox"/> S2670	Largeur coussin	P 20 cm	<input type="checkbox"/> 2.5cm <input type="checkbox"/> 3.75cm <input type="checkbox"/> 5cm	33.85€	35.70€	
<input type="checkbox"/> S2666	Largeur coussin	P 25 cm	<input type="checkbox"/> 2.5cm <input type="checkbox"/> 3.75cm <input type="checkbox"/> 5cm	33.85€	35.70€	
<input type="checkbox"/> S2667	Largeur coussin	P 30 cm	<input type="checkbox"/> 2.5cm <input type="checkbox"/> 3.75cm <input type="checkbox"/> 5cm	33.85€	35.70€	

Biseau pointe Constructor

Référence	Largeur	Profondeur	Hauteur	Prix HT	Prix TTC	
<input type="checkbox"/> S2655-1	Largeur coussin	P 20 cm	2.5cm	25.40€	26.80€	
<input type="checkbox"/> S2655-2	Largeur coussin	P 20 cm	3.75cm	25.40€	26.80€	
<input type="checkbox"/> S2655-3	Largeur coussin	P 20 cm	5cm	25.40€	26.80€	

Date :	<input type="checkbox"/> Devis <input type="checkbox"/> Commande
Distributeur :	Contact :
Bénéficiaire :	Prénom :

Code LPPR : 1269336	Tarif LPPR : 838.47 €
Libellé : Siège de série modulaire et évolutif adaptable aux mesures du patient.	
Prescription médicale : médecin spécialisé en pédiatrie, rééducation fonctionnelle, rhumatologie, chirurgie orthopédique.	
Les codes et montants LPPR sont donnés à titre indicatif et n'engagent en aucun cas <i>Physipro Inc.</i>	

Le coussin d'assise sera installé sur un **fauteuil avec une assise :**

☐ Rigide (coupe plate)

☐ S2685 Toilée avec biseau AEH en constructor


Epaisseur: ☐ 2.50cm ☐ 3.75cm ☐ 5cm

☐ S1120 : 4 Cordons attache-housse

Coussin Stratifié + Dossier Rigide au choix (pages 46 à 50)			Prix HT	Prix TTC
<input type="checkbox"/> S2950	Coussin Brio : Néocor 5cm / Mousse mémoire 1.25cm		794.76€	838.47€
<input type="checkbox"/> S2951	Housse supplémentaire		102.37€	108.00€
<input type="checkbox"/> TOP	Housse Top Cover (<input type="checkbox"/> Lycra ou <input type="checkbox"/> Imperméabilisé)		42.65€	45.00€

Largeur (cm)	<input type="checkbox"/> 30	<input type="checkbox"/> 32	<input type="checkbox"/> 34	<input type="checkbox"/> 36	<input type="checkbox"/> 38	<input type="checkbox"/> 40	<input type="checkbox"/> 42	<input type="checkbox"/> 44	<input type="checkbox"/> 46	<input type="checkbox"/> 48	<input type="checkbox"/> 50	Autre :cm (>30 à <50)
Profondeur (cm)	<input type="checkbox"/> 30	<input type="checkbox"/> 32	<input type="checkbox"/> 34	<input type="checkbox"/> 36	<input type="checkbox"/> 38	<input type="checkbox"/> 40	<input type="checkbox"/> 42	<input type="checkbox"/> 44	<input type="checkbox"/> 46	<input type="checkbox"/> 48	<input type="checkbox"/> 50	Autre :cm (>30 à <50)

Coussin Hybride + Dossier Rigide au choix (pages 46 à 50)			Prix HT	Prix TTC
<input type="checkbox"/> S2455	Gel carrelé + Uréthane (Neocor) <input type="checkbox"/> LXA épaisseur 7.50cm <input type="checkbox"/> LXA épaisseur 10cm		1090.04€	1150.00€
<input type="checkbox"/> S2460	Housse supplémentaire		102.37€	108.00€
<input type="checkbox"/> TOP	Housse Top Cover (<input type="checkbox"/> Lycra ou <input type="checkbox"/> Imperméabilisé)		42.65€	45.00€

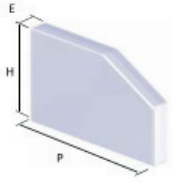
<input type="checkbox"/> S5100	Silicone + Uréthane (Neocor) <input type="checkbox"/> SILIKO épaisseur 7.50cm <input type="checkbox"/> SILIKO épaisseur 10cm		1042.65€	1100.00€
<input type="checkbox"/> S51100	Housse supplémentaire		102.37€	108.00€
<input type="checkbox"/> TOP	Housse Top Cover (<input type="checkbox"/> Lycra ou <input type="checkbox"/> Imperméabilisé)		42.65€	45.00€

Largeur (cm)	<input type="checkbox"/> 38	<input type="checkbox"/> 40	<input type="checkbox"/> 42	<input type="checkbox"/> 44	<input type="checkbox"/> 46	<input type="checkbox"/> 48	<input type="checkbox"/> 50	Autre :cm sur devis
Profondeur (cm)	<input type="checkbox"/> 38	<input type="checkbox"/> 40	<input type="checkbox"/> 42	<input type="checkbox"/> 44	<input type="checkbox"/> 46	<input type="checkbox"/> 48	<input type="checkbox"/> 50	Autre :cm sur devis

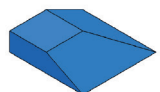
Assise Modulaire Evolutive RIGIDE - TVA 5.5%

Options pour coussin BRIO / LXA / SILIKO

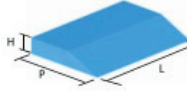
Coussin Pelvien Néocor + Housse (référence à l'unité)

Référence	Format	Epaisseur	Profondeur	Hauteur	Côté	Prix HT	Prix TTC	
<input type="checkbox"/> S2861	#1	2.5cm	23cm	14cm	<input type="checkbox"/> D <input type="checkbox"/> G	32.90€	34.70€	
<input type="checkbox"/> S2866	#2	3.75cm	23cm	14cm	<input type="checkbox"/> D <input type="checkbox"/> G	32.90€	34.70€	
<input type="checkbox"/> S2871	#3	5cm	23cm	14cm	<input type="checkbox"/> D <input type="checkbox"/> G	32.90€	34.70€	

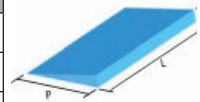
Biseau fessier Constructor

Référence L15xP15	Référence L20xP20	Référence L25xP25	Hauteur	Côté	Prix HT	Prix TTC	
<input type="checkbox"/> S2683-1	<input type="checkbox"/> S2680-1	<input type="checkbox"/> S2684-1	2.5cm	<input type="checkbox"/> D <input type="checkbox"/> G	41.85€	44.15€	
<input type="checkbox"/> S2683-2	<input type="checkbox"/> S2680-2	<input type="checkbox"/> S2684-2	3.75cm	<input type="checkbox"/> D <input type="checkbox"/> G	41.85€	44.15€	
<input type="checkbox"/> S2683-3	<input type="checkbox"/> S2680-3	<input type="checkbox"/> S2684-3	5cm	<input type="checkbox"/> D <input type="checkbox"/> G	41.85€	44.15€	

Biseau crural Constructor

Référence	Largeur	Profondeur	Hauteur	Prix HT	Prix TTC	
<input type="checkbox"/> S2670	Largeur coussin	P 20 cm	<input type="checkbox"/> 2.5cm <input type="checkbox"/> 3.75cm <input type="checkbox"/> 5cm	33.85€	35.70€	
<input type="checkbox"/> S2666	Largeur coussin	P 25 cm	<input type="checkbox"/> 2.5cm <input type="checkbox"/> 3.75cm <input type="checkbox"/> 5cm	33.85€	35.70€	
<input type="checkbox"/> S2667	Largeur coussin	P 30 cm	<input type="checkbox"/> 2.5cm <input type="checkbox"/> 3.75cm <input type="checkbox"/> 5cm	33.85€	35.70€	

Biseau pointe Constructor

Référence	Largeur	Profondeur	Hauteur	Prix HT	Prix TTC	
<input type="checkbox"/> S2655-1	Largeur coussin	P 20 cm	2.5cm	25.40€	26.80€	
<input type="checkbox"/> S2655-2	Largeur coussin	P 20 cm	3.75cm	25.40€	26.80€	
<input type="checkbox"/> S2655-3	Largeur coussin	P 20 cm	5cm	25.40€	26.80€	

Assise Modulaire Evolutive RIGIDE - TVA 5.5%

Date :	<input type="checkbox"/> Devis <input type="checkbox"/> Commande
Distributeur :	Contact :
Bénéficiaire :	Prénom :

Code LPPR : 1269336	Tarif LPPR : 838.47 €
Libellé : Siège de série modulaire et évolutif adaptable aux mesures du patient.	
Prescription médicale : médecin spécialisé en pédiatrie, rééducation fonctionnelle, rhumatologie, chirurgie orthopédique.	
Les codes et montants LPPR sont donnés à titre indicatif et n'engagent en aucun cas Physipro Inc.	

Coussin Fusion + Dossier Rigide au choix (pages 46 à 50)			Prix HT	Prix TTC
<input type="checkbox"/> S2955	Fusion (profondeur inégale possible)	Réalisation complexe 	Sur devis	Sur devis
<input type="checkbox"/> S2290	Housse supplémentaire	Réalisation simple 	139.34€	147.00€
<input type="checkbox"/> TOP	Housse Top Cover (<input type="checkbox"/> Lycra ou <input type="checkbox"/> Imperméabilisé)		42.65€	45.00€

☐ S1120 : 4 Cordons attache-housse

Largeur (cm)	<input type="checkbox"/> 30	<input type="checkbox"/> 32	<input type="checkbox"/> 34	<input type="checkbox"/> 36	<input type="checkbox"/> 38	<input type="checkbox"/> 40	<input type="checkbox"/> 42	<input type="checkbox"/> 44	<input type="checkbox"/> 46	<input type="checkbox"/> 48	<input type="checkbox"/> 50	Autre :cm (>30 à <50cm)
Profondeur (cm)	<input type="checkbox"/> 30	<input type="checkbox"/> 32	<input type="checkbox"/> 34	<input type="checkbox"/> 36	<input type="checkbox"/> 38	<input type="checkbox"/> 40	<input type="checkbox"/> 42	<input type="checkbox"/> 44	<input type="checkbox"/> 46	<input type="checkbox"/> 48	<input type="checkbox"/> 50	Autre :cm (>30 à <50cm)

☐ Base plastazote 1.25cm ou ☐ S2685 Biseau Anti Effet Hamac épaisseur : ☐ 2.50cm ☐ 3.75cm ☐ 5cm

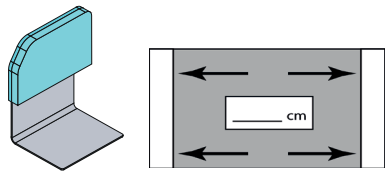
Faites votre composition de mousses ci-dessous de la couche inférieure à la couche supérieure :

Référence	Mousse	Epaisseur	Ordre
VR10307C	Mousse mémoire extra-mou	1.25cm	
VR9391C	Mousse mémoire extra-mou	2.50cm	
VR10110	Mousse mémoire mou	1.25cm	
VR10091	Mousse mémoire mou	2.50cm	
VR10099	Mousse mémoire moyen	1.25cm	
VR10092	Mousse mémoire moyen	2.50cm	
VR10111	Temper T-36	1.25cm	
VR10093	Temper T-36	2.50cm	
VR10112	Temper T-38	1.25cm	
VR10095	Temper T-38	2.50cm	

Référence	Mousse	Epaisseur	Ordre
VR10084	Néocor	1.25cm	
VR10077	Néocor	2.50cm	
VR10087	Néocor	5.00cm	
VR10085	Latex	2.50cm	
VR10086	Latex	5.00cm	
VR9017	Mousse LXA	2.50cm	
VR9018	Mousse LXA	3.75cm	
VR9019	Mousse LXA	5.00cm	
VR10074	Viscose	1.25cm	
VR10073	Viscose	2.50cm	



Options pour coussin Fusion

Butée d'adduction rigide intégrée (composée d'une couche de plastazote, d'un renfort en aluminium et d'une couche de mousse mémoire, épaisseur minimum 2cm par butée)

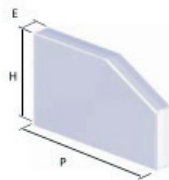
Référence	Profondeur	Hauteur au dessus du coussin	Côté	Prix HT à l'unité	Prix TTC à l'unité	
<input type="checkbox"/> S2965-1	2/5 de la profondeur du coussin	5cm	<input type="checkbox"/> D <input type="checkbox"/> G	85.30€	90.00€	
<input type="checkbox"/> S2965-2		7.5cm	<input type="checkbox"/> D <input type="checkbox"/> G	85.30€	90.00€	
<input type="checkbox"/> S2965-3		10cm	<input type="checkbox"/> D <input type="checkbox"/> G	85.30€	90.00€	
Largeur entre les butées ADDcm						

Appui-pelvien rigide intégré (composé d'une couche de plastazote, d'un renfort en aluminium et d'une couche de mousse mémoire, épaisseur minimum 2cm par appui pelvien)

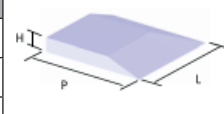
mousse mémoire, épaisseur minimum 2cm par appui pelvien,					
Référence	Profondeur	Hauteur au dessus du coussin	Côté	Prix HT à l'unité	Prix TTC à l'unité
<input type="checkbox"/> S2890-1	3/5 de la profondeur du coussin	9cm	<input type="checkbox"/> D <input type="checkbox"/> G	85.30€	90.00€
<input type="checkbox"/> S2890-2		11.5cm	<input type="checkbox"/> D <input type="checkbox"/> G	85.30€	90.00€
<input type="checkbox"/> S2890-3		14cm	<input type="checkbox"/> D <input type="checkbox"/> G	85.30€	90.00€
Largeur entre les appuis pelvienscm					



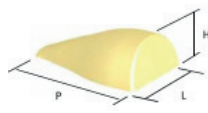
Coussin Pelvien Néocor + Housse (référence à l'unité)

Référence	Format	Epaisseur	Profondeur	Hauteur	Côté	Prix HT	Prix TTC	
<input type="checkbox"/> S2861	#1	2.5cm	23cm	14cm	<input type="checkbox"/> D <input type="checkbox"/> G	32.90€	34.70€	
<input type="checkbox"/> S2866	#2	3.75cm	23cm	14cm	<input type="checkbox"/> D <input type="checkbox"/> G	32.90€	34.70€	
<input type="checkbox"/> S2871	#3	5cm	23cm	14cm	<input type="checkbox"/> D <input type="checkbox"/> G	32.90€	34.70€	

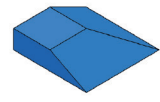
Biseau fessier Néocor

Référence L15xP15	Référence L20xP20	Référence L25xP25	Hauteur	Côté	Prix HT	Prix TTC	
<input type="checkbox"/> S2675-1	<input type="checkbox"/> S2676-1	<input type="checkbox"/> S2677-1	2.5cm	<input type="checkbox"/> D <input type="checkbox"/> G	33.32€	35.15€	
<input type="checkbox"/> S2675-2	<input type="checkbox"/> S2676-2	<input type="checkbox"/> S2677-2	3.75cm	<input type="checkbox"/> D <input type="checkbox"/> G	33.32€	35.15€	
<input type="checkbox"/> S2675-3	<input type="checkbox"/> S2676-3	<input type="checkbox"/> S2677-3	5cm	<input type="checkbox"/> D <input type="checkbox"/> G	33.32€	35.15€	


Butée d'abduction Néocor

Référence	Format	Largeur	Profondeur	Hauteur	Prix HT	Prix TTC	
<input type="checkbox"/> S2725-1	#1	7,5cm	18cm	5cm	24.79€	26.15€	
<input type="checkbox"/> S2725-2	#2	10cm	18cm	6,5cm	24.79€	26.15€	
<input type="checkbox"/> S2725-3	#3	13cm	18cm	7,5cm	24.79€	26.15€	

Biseau fessier Constructor

Référence L15xP15	Référence L20xP20	Référence L25xP25	Hauteur	Côté	Prix HT	Prix TTC	
<input type="checkbox"/> S2683-1	<input type="checkbox"/> S2680-1	<input type="checkbox"/> S2684-1	2.5cm	<input type="checkbox"/> D <input type="checkbox"/> G	41.85€	44.15€	
<input type="checkbox"/> S2683-2	<input type="checkbox"/> S2680-2	<input type="checkbox"/> S2684-2	3.75cm	<input type="checkbox"/> D <input type="checkbox"/> G	41.85€	44.15€	
<input type="checkbox"/> S2683-3	<input type="checkbox"/> S2680-3	<input type="checkbox"/> S2684-3	5cm	<input type="checkbox"/> D <input type="checkbox"/> G	41.85€	44.15€	

Biseau crural Constructor

Référence	Largeur	Profondeur	Hauteur	Prix HT	Prix TTC	
<input type="checkbox"/> S2670	Largeur coussin	P 20 cm	<input type="checkbox"/> 2.5cm <input type="checkbox"/> 3.75cm <input type="checkbox"/> 5cm	33.85€	35.70€	
<input type="checkbox"/> S2666	Largeur coussin	P 25 cm	<input type="checkbox"/> 2.5cm <input type="checkbox"/> 3.75cm <input type="checkbox"/> 5cm	33.85€	35.70€	
<input type="checkbox"/> S2667	Largeur coussin	P 30 cm	<input type="checkbox"/> 2.5cm <input type="checkbox"/> 3.75cm <input type="checkbox"/> 5cm	33.85€	35.70€	

Date : ☐ Devis ☐ Commande
Distributeur : Contact :
Bénéficiaire : Prénom :

Code LPPR : 1269336

Tarif LPPR : 838.47 €

Libellé : Siège de série modulaire et évolutif adaptable aux mesures du patient.

Prescription médicale : médecin spécialisé en pédiatrie, rééducation fonctionnelle, rhumatologie, chirurgie orthopédique.

Les codes et montants LPPR sont donnés à titre indicatif et n'engagent en aucun cas Physipro Inc.

*TVA à 5.5% si acheté dans le cadre d'une AME


Le coussin d'assise sera installé sur un **fauteuil avec une assise :**

☐ Rigide (coupe plate)





☐ S1120 : 4 Cordons attache-housse





☐ S2685 Toilée avec biseau AEH en constructor

Epaisseur: ☐ 2.50cm ☐ 3.75cm ☐ 5cm

Coussin Insert + Dossier Rigide au choix (pages 46 à 50)			Prix HT	Prix TTC
<input type="checkbox"/> S2371	Contour insert + S3016 insert standard épaisseur 8cm		918.50€	969.00€
<input type="checkbox"/> S2371	Contour insert + S3030 insert mémoire T36 et T38		1014.20€	1070.00€
<input type="checkbox"/> S2371	Contour insert + S3035 insert gel carrelé		1111.85€	1173.00€
<input type="checkbox"/> S2371	Contour insert + insert Air		1497.65€	1580.00€
	<input type="checkbox"/> 7x5 cellules H 7.5cm monovalve <input type="checkbox"/> 8x5 cellules H 7.5cm monovalve <input type="checkbox"/> 7x5 cellules H 10cm monovalve <input type="checkbox"/> 8x5 cellules H 10cm monovalve <input type="checkbox"/> 8x5 cellules H 7.5cm bivalves <input type="checkbox"/> 8x5 cellules H 10cm bivalves			
<input type="checkbox"/> S2385	Housse supplémentaire		121.80€	128.50€
<input type="checkbox"/> TOP	Housse Top Cover (<input type="checkbox"/> Lycra ou <input type="checkbox"/> Imperméabilisé)		42.65€	45.00€

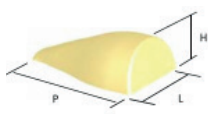
Largeur (cm)	<input type="checkbox"/> 38	<input type="checkbox"/> 40	<input type="checkbox"/> 43	<input type="checkbox"/> 45	<input type="checkbox"/> 48	<input type="checkbox"/> 50	Autre :cm (>38 à <50)
Profondeur (cm)	<input type="checkbox"/> 38	<input type="checkbox"/> 40	<input type="checkbox"/> 43	<input type="checkbox"/> 45	<input type="checkbox"/> 48	<input type="checkbox"/> 50	Autre :cm (>38 à <50)

Choix de l'insert pour coussin contour insert			
Standard (Néocor et mousse mémoire) ref: S3016 	Mémoire (T36 et T38) ref: S3030 	Gel carrelé ref: S3035 	Insert cellules air 

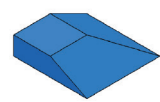
S1332-CONTOUR - Profils personnalisés pour Contour insert (2ème personnalisation : 79.00€TTC)		
Profondeur inégale avec retrait : <input type="checkbox"/> côté droit <input type="checkbox"/> côté gauche de <input type="checkbox"/> 2.5cm ou <input type="checkbox"/> 5cm		<input type="checkbox"/>
Surbaissé de : 2cm <input type="checkbox"/> à droite <input type="checkbox"/> à gauche		<input type="checkbox"/>
Devant oblique de 3.75cm		<input type="checkbox"/>
Anatomique		<input type="checkbox"/>

Options pour coussin Insert

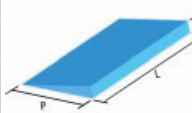
Butée d'abduction Néocor

Référence	Format	Largeur	Profondeur	Hauteur	Prix HT	Prix TTC	
<input type="checkbox"/> S2725-1	#1	7,5cm	18cm	5cm	24.79€	26.15€	
<input type="checkbox"/> S2725-2	#2	10cm	18cm	6,5cm	24.79€	26.15€	
<input type="checkbox"/> S2725-3	#3	13cm	18cm	7,5cm	24.79€	26.15€	

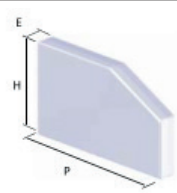
Biseau fessier Constructor

Référence L15xP15	Référence L20xP20	Référence L25xP25	Hauteur	Côté	Prix HT	Prix TTC	
<input type="checkbox"/> S2683-1	<input type="checkbox"/> S2680-1	<input type="checkbox"/> S2684-1	2.5cm	<input type="checkbox"/> D <input type="checkbox"/> G	41.85€	44.15€	
<input type="checkbox"/> S2683-2	<input type="checkbox"/> S2680-2	<input type="checkbox"/> S2684-2	3.75cm	<input type="checkbox"/> D <input type="checkbox"/> G	41.85€	44.15€	
<input type="checkbox"/> S2683-3	<input type="checkbox"/> S2680-3	<input type="checkbox"/> S2684-3	5cm	<input type="checkbox"/> D <input type="checkbox"/> G	41.85€	44.15€	

Biseau pointe Constructor

Référence	Largeur	Profondeur	Hauteur	Prix HT	Prix TTC	
<input type="checkbox"/> S2655-1	Largeur coussin	P 20 cm	2.5cm	25.40€	26.80€	
<input type="checkbox"/> S2655-2	Largeur coussin	P 20 cm	3.75cm	25.40€	26.80€	
<input type="checkbox"/> S2655-3	Largeur coussin	P 20 cm	5cm	25.40€	26.80€	

Coussin Pelvien Néocor + Housse (référence à l'unité)

Référence	Format	Epaisseur	Profondeur	Hauteur	Côté	Prix HT	Prix TTC	
<input type="checkbox"/> S2861	#1	2.5cm	23cm	14cm	<input type="checkbox"/> D <input type="checkbox"/> G	32.90€	34.70€	
<input type="checkbox"/> S2866	#2	3.75cm	23cm	14cm	<input type="checkbox"/> D <input type="checkbox"/> G	32.90€	34.70€	
<input type="checkbox"/> S2871	#3	5cm	23cm	14cm	<input type="checkbox"/> D <input type="checkbox"/> G	32.90€	34.70€	

Notes :

Date : ☐ Devis ☐ Commande
Distributeur : Contact :
Bénéficiaire : Prénom :

Code LPPR : 1269336

Tarif LPPR : 838.47 €

Libellé : Siège de série modulaire et évolutif adaptable aux mesures du patient.

Prescription médicale : médecin spécialisé en pédiatrie, rééducation fonctionnelle, rhumatologie, chirurgie orthopédique.

Les codes et montants LPPR sont donnés à titre indicatif et n'engagent en aucun cas *Physipro Inc.*


*TVA à 5.5% si acheté dans le cadre d'une AME

Le coussin d'assise sera installé sur un **fauteuil avec une assise :**

☐ Rigide (coupe plate)

☐ S2685 Toilée avec biseau AEH en constructor



Epaisseur: ☐ 2.50cm ☐ 3.75cm ☐ 5cm

Coussin Physiair + Dossier Rigide (pages 46 à 50)		Prix HT	Prix TTC
<input type="checkbox"/> S5000	Coussin Physiair	1273.93€	1344.00€
<input type="checkbox"/> S5001	Housse supplémentaire	122.27€	129.00€
			
<input type="checkbox"/> TOP	Housse Top Cover (<input type="checkbox"/> Lycra ou <input type="checkbox"/> Imperméabilisé)	42.65€	45.00€

☐ S1120 : 4 Cordons attache-housse

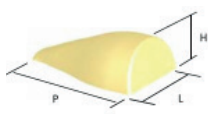
Largeur (cm)	<input type="checkbox"/> 38	<input type="checkbox"/> 40	<input type="checkbox"/> 43	<input type="checkbox"/> 46	<input type="checkbox"/> 48	<input type="checkbox"/> 50	Autre :cm sur devis
Profondeur (cm)	<input type="checkbox"/> 38	<input type="checkbox"/> 40	<input type="checkbox"/> 43	<input type="checkbox"/> 46	<input type="checkbox"/> 48	<input type="checkbox"/> 50	Autre :cm sur devis
Epaisseur (cm)	<input type="checkbox"/> 6	<input type="checkbox"/> 8	<input type="checkbox"/> 9	<input type="checkbox"/> 10	<input type="checkbox"/> 13		

Composition du coussin Physiair :

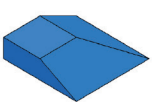
	<p>Feuille Stimulite :</p> <p>La matrice alvéolaire souple de Stimulite est composée d'alvéoles à parois minces et épaisses qui fléchissent lorsqu'elles sont compressées, soulageant ainsi la pression. "L'empreinte" stimule l'action des vaisseaux capillaires et le flux sanguin circule plus facilement dans les tissus, contribuant ainsi à une meilleure santé de la peau.</p>
	<p>Coussinage Physiair :</p> <p>Le coussin Physiair est doté de cavités cylindriques offrant plusieurs bienfaits posturaux. Ces cavités sont conçues avec différentes profondeurs et différents diamètres. Le diamètre des cavités est plus grand au niveau de la cuvette pour permettre plus d'immersion dans le coussin. La profondeur des cavités procure une stabilité fonctionnelle assurant ainsi un contrôle de la pression au niveau de zones critiques.</p>

Options pour coussin Insert

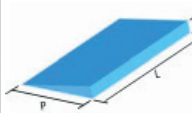
Butée d'abduction Néocor

Référence	Format	Largeur	Profondeur	Hauteur	Prix HT	Prix TTC	
<input type="checkbox"/> S2725-1	#1	7,5cm	18cm	5cm	24.79€	26.15€	
<input type="checkbox"/> S2725-2	#2	10cm	18cm	6,5cm	24.79€	26.15€	
<input type="checkbox"/> S2725-3	#3	13cm	18cm	7,5cm	24.79€	26.15€	

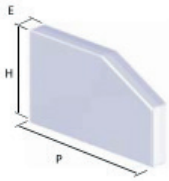
Biseau fessier Constructor

Référence L15xP15	Référence L20xP20	Référence L25xP25	Hauteur	Côté	Prix HT	Prix TTC	
<input type="checkbox"/> S2683-1	<input type="checkbox"/> S2680-1	<input type="checkbox"/> S2684-1	2.5cm	<input type="checkbox"/> D <input type="checkbox"/> G	41.85€	44.15€	
<input type="checkbox"/> S2683-2	<input type="checkbox"/> S2680-2	<input type="checkbox"/> S2684-2	3.75cm	<input type="checkbox"/> D <input type="checkbox"/> G	41.85€	44.15€	
<input type="checkbox"/> S2683-3	<input type="checkbox"/> S2680-3	<input type="checkbox"/> S2684-3	5cm	<input type="checkbox"/> D <input type="checkbox"/> G	41.85€	44.15€	

Biseau pointe Constructor

Référence	Largeur	Profondeur	Hauteur	Prix HT	Prix TTC	
<input type="checkbox"/> S2655-1	Largeur coussin	P 20 cm	2.5cm	25.40€	26.80€	
<input type="checkbox"/> S2655-2	Largeur coussin	P 20 cm	3.75cm	25.40€	26.80€	
<input type="checkbox"/> S2655-3	Largeur coussin	P 20 cm	5cm	25.40€	26.80€	

Coussin Pelvien Néocor + Housse (référence à l'unité)










Référence	Format	Epaisseur	Profondeur	Hauteur	Côté	Prix HT	Prix TTC	
<input type="checkbox"/> S2861	#1	2.5cm	23cm	14cm	<input type="checkbox"/> D <input type="checkbox"/> G	32.90€	34.70€	
<input type="checkbox"/> S2866	#2	3.75cm	23cm	14cm	<input type="checkbox"/> D <input type="checkbox"/> G	32.90€	34.70€	
<input type="checkbox"/> S2871	#3	5cm	23cm	14cm	<input type="checkbox"/> D <input type="checkbox"/> G	32.90€	34.70€	

Notes :

Date :	<input type="checkbox"/> Devis <input type="checkbox"/> Commande
Distributeur :	Contact :
Bénéficiaire :	Prénom :

Code LPPR : 1269336	Tarif LPPR : 838.47 €
Libellé : Siège de série modulaire et évolutif adaptable aux mesures du patient.	
Prescription médicale : médecin spécialisé en pédiatrie, rééducation fonctionnelle, rhumatologie, chirurgie orthopédique.	
Les codes et montants LPPR sont donnés à titre indicatif et n'engagent en aucun cas <i>Physipro Inc.</i>	

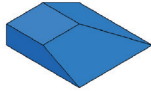
Le coussin d'assise sera installé sur un fauteuil avec une assise : ☐ **Rigide (coupe plate)** ☐ **Toilée (coupe canevas)**

Coussin Stimulite + Dossier Rigide au choix (pages 46 à 50)				Prix HT	Prix TTC
Stimulite Classic Standard 	<input type="checkbox"/> 36X41	<input type="checkbox"/> 41X41	<input type="checkbox"/> 41X46	1286.25€	1357.00€
	<input type="checkbox"/> 46X41	<input type="checkbox"/> 46X46	<input type="checkbox"/> 46X51		
	<input type="checkbox"/> 51X41	<input type="checkbox"/> 51X46	<input type="checkbox"/> 51X51		
	Mesures Hors Standard L.....x P..... (nous consulter) *			1345.95€	1420.00€
Stimulite Classic Extra Soft 	<input type="checkbox"/> 36X41	<input type="checkbox"/> 41X41	<input type="checkbox"/> 41X46	1300.45€	1372.00€
	<input type="checkbox"/> 46X41	<input type="checkbox"/> 46X46	<input type="checkbox"/> 46X51		
	<input type="checkbox"/> 51X41	<input type="checkbox"/> 51X46	<input type="checkbox"/> 51X51		
	Mesures Hors Standard L.....x P..... (nous consulter)			1345.95€	1420.00€
Stimulite Contour Standard 	<input type="checkbox"/> 36X41	<input type="checkbox"/> 41X41	<input type="checkbox"/> 41X46	1400.95€	1478.00€
	<input type="checkbox"/> 46X41	<input type="checkbox"/> 46X46	<input type="checkbox"/> 46X51		
	<input type="checkbox"/> 51X41	<input type="checkbox"/> 51X46	<input type="checkbox"/> 51X51		
	Mesures Hors Standard L.....x P..... (nous consulter)			1445.50€	1525.00€
Stimulite Contour Extra Soft 	<input type="checkbox"/> 36X41	<input type="checkbox"/> 41X41	<input type="checkbox"/> 41X46	1416.10€	1494.00€
	<input type="checkbox"/> 46X41	<input type="checkbox"/> 46X46	<input type="checkbox"/> 46X51		
	<input type="checkbox"/> 51X41	<input type="checkbox"/> 51X46	<input type="checkbox"/> 51X51		
	Mesures Hors Standard L.....x P..... (nous consulter)			1445.50€	1525.00€
Stimulite Slimline Standard 	<input type="checkbox"/> 36X41	<input type="checkbox"/> 41X41	<input type="checkbox"/> 41X46	1196.20€	1262.00€
	<input type="checkbox"/> 46X41	<input type="checkbox"/> 46X46	<input type="checkbox"/> 46X51		
	<input type="checkbox"/> 51X41	<input type="checkbox"/> 51X46	<input type="checkbox"/> 51X51		
	Mesures Hors Standard L.....x P..... (nous consulter)			1295.75€	1367.00€
Stimulite Slimline Extra Soft 	<input type="checkbox"/> 36X41	<input type="checkbox"/> 41X41	<input type="checkbox"/> 41X46	1215.15€	1282.00€
	<input type="checkbox"/> 46X41	<input type="checkbox"/> 46X46	<input type="checkbox"/> 46X51		
	<input type="checkbox"/> 51X41	<input type="checkbox"/> 51X46	<input type="checkbox"/> 51X51		
	Mesures Hors Standard L.....x P..... (nous consulter)			1295.75€	1367.00€
Stimulite Sport Coupe plate uniquement 	<input type="checkbox"/> 36X41	<input type="checkbox"/> 41X41	<input type="checkbox"/> 41X46	1050.25€	1108.00€
	<input type="checkbox"/> 46X41	<input type="checkbox"/> 46X46	<input type="checkbox"/> 46X51		
	<input type="checkbox"/> 51X41	<input type="checkbox"/> 51X46	<input type="checkbox"/> 51X51		
	Mesures Hors Standard L.....x P..... (nous consulter)			1118.45€	1180.00€
Stimulite Pédiatrique Corbee 	<input type="checkbox"/> 25X25			1020.85€	1077.00€
	<input type="checkbox"/> 30X30				
	<input type="checkbox"/> 36X36				
	Mesures Hors Standard L.....x P..... (nous consulter)			1087.20€	1147.00€
Stimulite Pédiatrique Contou Coupe plate uniquement 	<input type="checkbox"/> 25X25			1020.85€	1077.00€
	<input type="checkbox"/> 30X30				
	<input type="checkbox"/> 36X36				
	Mesures Hors Standard L.....x P..... (nous consulter)			1087.20€	1147.00€
Housse supplémentaire :	Stimulite Classic	<input type="checkbox"/> CCL	<input type="checkbox"/> CCLXS	140.30€	148.00€
Largeur cm Profondeur cm	Stimulite Contour	<input type="checkbox"/> CCD	<input type="checkbox"/> CCDXS		
	Stimulite Slimline	<input type="checkbox"/> CSM	<input type="checkbox"/> CSMXS		
Coupe <input type="checkbox"/> plate <input type="checkbox"/> canevas	Stimulite Sport	<input type="checkbox"/> CSP			
	Pédiatrique	<input type="checkbox"/> CPD Corbee	<input type="checkbox"/> CPDCD Contour		


Options Assise Modulaire Evolutive RIGIDE - TVA 5.5%

Options pour coussin Stimulite coupe plate


Biseau fessier Constructor (placé sous le coussin ou dans la housse du biseau AEH)

Référence L15xP15	Référence L20xP20	Référence L25xP25	Hauteur	Côté	Prix HT	Prix TTC	
<input type="checkbox"/> S2683-1	<input type="checkbox"/> S2680-1	<input type="checkbox"/> S2684-1	2.5cm	<input type="checkbox"/> D <input type="checkbox"/> G	41.85€	44.15€	
<input type="checkbox"/> S2681	Housse				44.46€	46.90€	

Biseau pointe Constructor (placé sous le coussin ou dans la housse du biseau AEH)

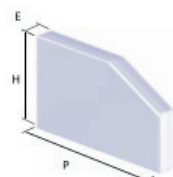
Référence	Largeur	Profondeur	Hauteur	Prix HT	Prix TTC	
<input type="checkbox"/> S2655-1	Largeur coussin	P 20 cm	2.5cm	25.40€	26.80€	
<input type="checkbox"/> S2960	Housse			46.45€	49.00€	

Biseau Anti Effet Hamac Constructor + housse

Référence	Largeur	Profondeur	Hauteur	Prix HT	Prix TTC	
<input type="checkbox"/> S2685-1	Largeur coussin.....	Profondeur coussin.....	2.5cm	46.00€	48.55€	
<input type="checkbox"/> S2690	Housse			46.45€	49.00€	

L'achat d'une housse pour les biseaux est fortement conseillé

Coussin Pelvien Néocor + Housse (référence à l'unité)















Référence	Format	Epaisseur	Profondeur	Hauteur	Côté	Prix HT	Prix TTC	
<input type="checkbox"/> S2861	#1	2.5cm	23cm	14cm	<input type="checkbox"/> D <input type="checkbox"/> G	32.90€	34.70€	
<input type="checkbox"/> S2866	#2	3.75cm	23cm	14cm	<input type="checkbox"/> D <input type="checkbox"/> G	32.90€	34.70€	
<input type="checkbox"/> S2871	#3	5cm	23cm	14cm	<input type="checkbox"/> D <input type="checkbox"/> G	32.90€	34.70€	

*Les coussins avec taille Hors Standard sont ni repris, ni échangés

Notes :

Date : ☐ Devis ☐ Commande
Distributeur : Contact :
Bénéficiaire : Prénom :

Dossier Rigide + coussin d'assise au choix (pages 32 à 45)

1- Dossier HP2 <input type="checkbox"/> Contour  <input type="checkbox"/> Profilé 	<table border="1"> <thead> <tr> <th colspan="2" rowspan="2"></th> <th colspan="5">Largeur</th> </tr> <tr> <th>30cm</th> <th>35cm</th> <th>40cm</th> <th>45cm</th> <th>50cm</th> </tr> </thead> <tbody> <tr> <td rowspan="5">Hauteur</td> <td>30cm</td> <td><input type="checkbox"/></td> <td></td> <td></td> <td></td> <td></td> </tr> <tr> <td>35cm</td> <td><input type="checkbox"/></td> <td><input type="checkbox"/></td> <td></td> <td></td> <td></td> </tr> <tr> <td>40cm</td> <td></td> <td><input type="checkbox"/></td> <td><input type="checkbox"/></td> <td><input type="checkbox"/></td> <td><input type="checkbox"/></td> </tr> <tr> <td>45cm</td> <td></td> <td><input type="checkbox"/></td> <td><input type="checkbox"/></td> <td><input type="checkbox"/></td> <td><input type="checkbox"/></td> </tr> <tr> <td>50cm</td> <td></td> <td></td> <td><input type="checkbox"/></td> <td><input type="checkbox"/></td> <td><input type="checkbox"/></td> </tr> <tr> <td>Hauteur personnalisée</td> <td>HPX <i>Supp. 108.00€</i></td> <td><input type="checkbox"/>cm</td> <td><input type="checkbox"/>cm</td> <td><input type="checkbox"/>cm</td> <td><input type="checkbox"/>cm</td> <td><input type="checkbox"/>cm</td> </tr> <tr> <td></td> <td>Largeur thorax</td> <td>20 à 25.5cm</td> <td>25 à 30cm</td> <td>29 à 35.5cm</td> <td>34 à 40.5cm</td> <td>39.5 à 45cm</td> </tr> </tbody> </table>			Largeur					30cm	35cm	40cm	45cm	50cm	Hauteur	30cm	<input type="checkbox"/>					35cm	<input type="checkbox"/>	<input type="checkbox"/>				40cm		<input type="checkbox"/>	<input type="checkbox"/>	<input type="checkbox"/>	<input type="checkbox"/>	45cm		<input type="checkbox"/>	<input type="checkbox"/>	<input type="checkbox"/>	<input type="checkbox"/>	50cm			<input type="checkbox"/>	<input type="checkbox"/>	<input type="checkbox"/>	Hauteur personnalisée	HPX <i>Supp. 108.00€</i>	<input type="checkbox"/>cm	<input type="checkbox"/>cm	<input type="checkbox"/>cm	<input type="checkbox"/>cm	<input type="checkbox"/>cm		Largeur thorax	20 à 25.5cm	25 à 30cm	29 à 35.5cm	34 à 40.5cm	39.5 à 45cm	
				Largeur																																																							
		30cm	35cm	40cm	45cm	50cm																																																					
Hauteur	30cm	<input type="checkbox"/>																																																									
	35cm	<input type="checkbox"/>	<input type="checkbox"/>																																																								
	40cm		<input type="checkbox"/>	<input type="checkbox"/>	<input type="checkbox"/>	<input type="checkbox"/>																																																					
	45cm		<input type="checkbox"/>	<input type="checkbox"/>	<input type="checkbox"/>	<input type="checkbox"/>																																																					
	50cm			<input type="checkbox"/>	<input type="checkbox"/>	<input type="checkbox"/>																																																					
Hauteur personnalisée	HPX <i>Supp. 108.00€</i>	<input type="checkbox"/>cm	<input type="checkbox"/>cm	<input type="checkbox"/>cm	<input type="checkbox"/>cm	<input type="checkbox"/>cm																																																					
	Largeur thorax	20 à 25.5cm	25 à 30cm	29 à 35.5cm	34 à 40.5cm	39.5 à 45cm																																																					
2- Fixations <input type="checkbox"/> Avec ancrage <input type="checkbox"/> Sans ancrage	<input type="checkbox"/> 2 points amovibles de série <small>(Autre fixation contacter votre représentant)</small> 15-00001 15-00002  	<input type="checkbox"/> PH-02341 Extension de réglage <i>Supp. 42.00€ la paire</i> <input type="checkbox"/> 4 points fixes D1100 <input type="checkbox"/> 22mm D1104 <input type="checkbox"/> 25mm 																																																									
3- Appuis <input type="checkbox"/> Avec <input type="checkbox"/> Sans	Interne <small>* incompatible profilé</small> Profondeur 11cm	Externe Profondeur 11cm Profondeur 14cm	Rabattable <i>Supp. 94.00€ Unité</i> Profondeur 11cm Profondeur 14cm	Personnalisé coussin inclus: <input type="checkbox"/> Externe <i>Supp. 42.00€ Unité</i> HPTG / HPTD <input type="checkbox"/> Rabattable <i>Supp. 155.00€ Unité</i> HPTRG / HPTRD																																																							
Pédiatrique Hauteur 10cm	HPTI001	<input type="checkbox"/> HPT001D <input type="checkbox"/> HPT001G	<input type="checkbox"/> HPTR001D <input type="checkbox"/> HPTR001G	<input type="checkbox"/> Droit <input type="checkbox"/> Gauche																																																							
Mini Hauteur 15cm	HPTI002	<input type="checkbox"/> HPT002D <input type="checkbox"/> HPT002G	<input type="checkbox"/> HPTR002D <input type="checkbox"/> HPTR002G	Hauteurcm Profondeurcm																																																							
Petit Hauteur 17.50cm	HPTI003	<input type="checkbox"/> HPT003D <input type="checkbox"/> HPT003G	<input type="checkbox"/> HPTR003D <input type="checkbox"/> HPTR003G	 																																																							
Moyen Hauteur 20cm	HPTI004	<input type="checkbox"/> HPT004D <input type="checkbox"/> HPT004G	<input type="checkbox"/> HPTR004D <input type="checkbox"/> HPTR004G	 																																																							
Grand Hauteur 25cm	HPTI005	<input type="checkbox"/> HPT005D <input type="checkbox"/> HPT005G	<input type="checkbox"/> HPTR005D <input type="checkbox"/> HPTR005G																																																								
<input type="checkbox"/> PH-03448-R01 Réhausse côté droit <input type="checkbox"/> PH-03451-R01 Réhausse côté gauche 																																																											
4-Configuration espace appui-tête Housse de couleur noire <input type="checkbox"/> HP03 Bavette Eco <input type="checkbox"/> HP01 Espace appui-tête (de série) <input type="checkbox"/> HP02 Espace harnais   																																																											


Le dossier HP2 Sport est toujours disponible en commande via contact@physipro.fr

Veuillez noter qu'il est inutile de nous transmettre cette page du formulaire lors de vos commandes.

Tableau des spécifications

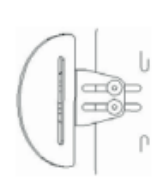
Charte des largeurs de fauteuil (Réalisé sur tube diamètre 22.20mm)

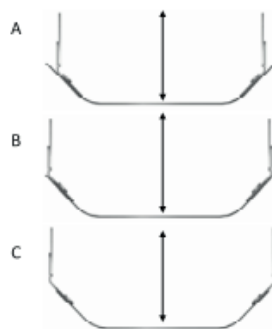
Largeur de dossier HP2 Largeur fauteuil	30cm	35cm	40cm	45cm	50cm	Ancrage Amovible  Information valable pour hauteur de dossier standard comprise entre 35 et 50 cm
29 à 33cm						
33.50 à 38.50cm						
38 à 43.50cm						
42.50 à 48cm						
48 à 53cm						

Avec extension de réglage PH-02341						Ancrage Amovible  Information valable pour hauteur de dossier standard comprise entre 35 et 50 cm
32.50 à 38cm						
37 à 43.50cm						
41.50 à 48.50cm						
46 à 53cm						
51.50 à 58cm						

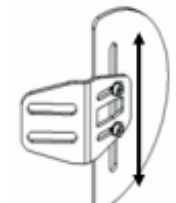





Largeur de dossier HP2 Largeur fauteuil	30cm	35cm	40cm	45cm	50cm	Bloc ancrage 
30 à 34cm						
36 à 40cm						
40 à 44cm						
46 à 50cm						
50 à 54 cm						

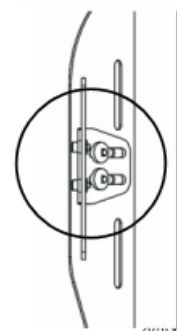
Profondeur utile des appuis thoraciques (avec coussin de dossier)

Position		Appuis standard 11cm	Appuis standard 14cm	Appuis rabattables 11cm	Appuis rabattables 14cm
A		13.00cm	16.50cm	18.00cm	21.00cm
B		15.00cm	18.50cm	19.50cm	22.50cm
C		17.00cm	20.00cm	20.50cm	23.50cm



Réglage en hauteur des appuis thoraciques

	Pédiatrique	Mini	Petit	Moyen	Grand
	 0	 3.50cm	 6cm	 8cm	 8cm



Date : ☐ Devis ☐ Commande
 Distributeur : **Contact :**
 Bénéficiaire : **Prénom :**

Dossier Rigide + coussin d'assise au choix (pages 32 à 45)
1- Dossier Conventionnel

☐ D3250 Plaque ABS 9mm **avec** fixation
☐ D3255 Plaque ALU 5mm **avec** fixation Supp. 149.00€ TTC
 Pour tube ☐ D3220 Diam. 22mm ☐ D3225 Diam. 25mm (*Autre consulter votre représentant*)
 Fauteuil extérieur tube Largeurcm Hauteurcm
Vous devez enlever 7cm à la largeur de la plaque afin de pouvoir encastrent la plaque entre les tubes de dossier

☐ D3251 Plaque ABS 9mm **sans** fixation
☐ D3256 Plaque Alu 5mm **sans** fixation Supp. 149.00€ TTC

Dossier Conventionnel

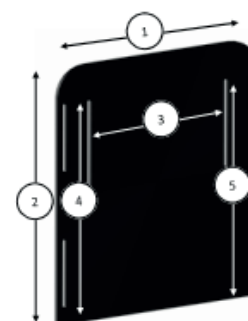
2- Mousse

☐ D3365 Mousse de dossier + housse Plasta/Sunmate/Néo
☐ Autre composition nous consulter

Attention : Tous les éléments de forme de dossier choisis en page 45 devront être housés

3- Mesures

	Spécifications	Mesures
1	Sans fixation Largeur plaque ABS Avec fixation enlever 7cm de large pour encastrementcmcm
2	Hauteur plaque ABScm
3	Ecart entre les appuis thoraciques minimumcm
4	Hauteur des appuis thoraciques-côté droitcm
5	Hauteur des appuis thoraciques-côté gauchecm




Prévoir un délai plus long si choisi en aluminium

4- Appuis

Droit ALU Ep. 2.50cm			
<input type="checkbox"/> D3440	P 15cm	H 9cm	<input type="checkbox"/> D <input type="checkbox"/> G
<input type="checkbox"/> D3445	P 18cm	H 11cm	<input type="checkbox"/> D <input type="checkbox"/> G
<input type="checkbox"/> D3450	P 20cm	H 14cm	<input type="checkbox"/> D <input type="checkbox"/> G
<input type="checkbox"/> D3455	P 23cm	H 16cm	<input type="checkbox"/> D <input type="checkbox"/> G

Courbé ALU Ep. 2.50cm			
<input type="checkbox"/> D3500	P 18cm	H 11cm	<input type="checkbox"/> D <input type="checkbox"/> G
<input type="checkbox"/> D3505	P 20cm	H 14cm	<input type="checkbox"/> D <input type="checkbox"/> G
<input type="checkbox"/> D3510	P 23cm	H 16cm	<input type="checkbox"/> D <input type="checkbox"/> G

Englobant ALU Ep. 1.90cm			
<input type="checkbox"/> D3535	P 15cm	H 25cm	<input type="checkbox"/> D <input type="checkbox"/> G
<input type="checkbox"/> D3540	P 18cm	H 28cm	<input type="checkbox"/> D <input type="checkbox"/> G
<input type="checkbox"/> D3545	P 20cm	H 30cm	<input type="checkbox"/> D <input type="checkbox"/> G
<input type="checkbox"/> D3550	P 23cm	H 35cm	<input type="checkbox"/> D <input type="checkbox"/> G

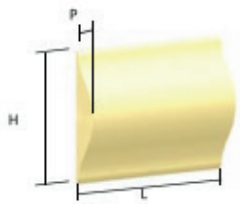


Personnalisation des appuis thoraciques possible (nous consulter)

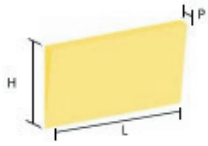
Date :	<input type="checkbox"/> Devis <input type="checkbox"/> Commande
Distributeur :	Contact :
Bénéficiaire :	Prénom :

Options pour dossier RIGIDE
Butée sacro-lombaire Néocor

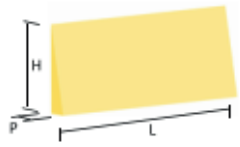
Référence	Format	2 Largeurs	Epaisseur	Hauteur	Prix HT	Prix TTC
<input type="checkbox"/> D3410	#1	<input type="checkbox"/> 19 <input type="checkbox"/> 24	2.5cm	25cm	25.26€	26.65€
<input type="checkbox"/> D3415	#2	<input type="checkbox"/> 19 <input type="checkbox"/> 24	3.75cm	28cm	25.26€	26.65€
<input type="checkbox"/> D3420	#3	<input type="checkbox"/> 19 <input type="checkbox"/> 24	5cm	30cm	25.26€	26.65€
<input type="checkbox"/> D4020	#1	Housse butée sacro lombaire (pour dossier Conventionnel)			33.98€	35.85€
<input type="checkbox"/> D4030	#2				33.98€	35.85€
<input type="checkbox"/> D4040	#3				33.98€	35.85€


Biseau-thoracique Néocor


Référence	Largeur	Profondeur	Hauteur	Prix HT	Prix TTC
<input type="checkbox"/> D3385-1	Dossier	2.5cm	<input type="checkbox"/> 12 <input type="checkbox"/> 15 <input type="checkbox"/> 18 <input type="checkbox"/> 20 <input type="checkbox"/> 23cm	16.54€	17.45€
<input type="checkbox"/> D3385-2	Dossier	3.75cm	<input type="checkbox"/> 12 <input type="checkbox"/> 15 <input type="checkbox"/> 18 <input type="checkbox"/> 20 <input type="checkbox"/> 23cm	16.54€	17.45€
<input type="checkbox"/> D3385-3	Dossier	5cm	<input type="checkbox"/> 12 <input type="checkbox"/> 15 <input type="checkbox"/> 18 <input type="checkbox"/> 20 <input type="checkbox"/> 23cm	16.54€	17.45€
<input type="checkbox"/> D3388	Housse biseau thoracique (pour dossier Conventionnel)			51.47€	54.30€


Biseau-lombaire Néocor

Référence	Largeur	Profondeur	Hauteur	Prix HT	Prix TTC
<input type="checkbox"/> D3405-1	Dossier	2.5cm	<input type="checkbox"/> 12 <input type="checkbox"/> 15 <input type="checkbox"/> 18 <input type="checkbox"/> 20 <input type="checkbox"/> 23cm	16.54€	17.45€
<input type="checkbox"/> D3405-2	Dossier	3.75cm	<input type="checkbox"/> 12 <input type="checkbox"/> 15 <input type="checkbox"/> 18 <input type="checkbox"/> 20 <input type="checkbox"/> 23cm	16.54€	17.45€
<input type="checkbox"/> D3405-3	Dossier	5cm	<input type="checkbox"/> 12 <input type="checkbox"/> 15 <input type="checkbox"/> 18 <input type="checkbox"/> 20 <input type="checkbox"/> 23cm	16.54€	17.45€
<input type="checkbox"/> D3396	Housse biseau dorso lombaire (pour dossier Conventionnel)			51.47€	54.30€


Biseau-dorso-Lombaire Néocor

Référence	Largeur	Profondeur	Hauteur	Côté	Prix HT	Prix TTC
<input type="checkbox"/> D3395-1	<input type="checkbox"/> 12 <input type="checkbox"/> 15 <input type="checkbox"/> 18 <input type="checkbox"/> 20 <input type="checkbox"/> 23cm	2.5cm	Dossier	<input type="checkbox"/> D <input type="checkbox"/> G	16.54€	17.45€
<input type="checkbox"/> D3395-2	<input type="checkbox"/> 12 <input type="checkbox"/> 15 <input type="checkbox"/> 18 <input type="checkbox"/> 20 <input type="checkbox"/> 23cm	3.75cm	Dossier	<input type="checkbox"/> D <input type="checkbox"/> G	16.54€	17.45€
<input type="checkbox"/> D3395-3	<input type="checkbox"/> 12 <input type="checkbox"/> 15 <input type="checkbox"/> 18 <input type="checkbox"/> 20 <input type="checkbox"/> 23cm	5cm	Dossier	<input type="checkbox"/> D <input type="checkbox"/> G	16.54€	17.45€
<input type="checkbox"/> D3408	Housse biseau dorso lombaire (pour dossier Conventionnel)				51.47€	54.30€

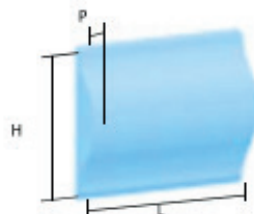


Date : ☐ Devis ☐ Commande
 Distributeur : Contact :
 Bénéficiaire : Prénom :

Options pour dossier RIGIDE

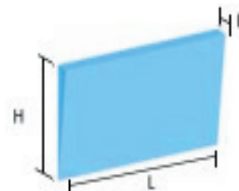
Butée sacro-lombaire Constructor

Référence	Format	2 Largeurs		Epaisseur	Hauteur	Prix HT	Prix TTC
<input type="checkbox"/> D3425	#1	<input type="checkbox"/> 19	<input type="checkbox"/> 24	2.5cm	25cm	44.69€	47.15€
<input type="checkbox"/> D3430	#2	<input type="checkbox"/> 19	<input type="checkbox"/> 24	3.75cm	28cm	44.69€	47.15€
<input type="checkbox"/> D3435	#3	<input type="checkbox"/> 19	<input type="checkbox"/> 24	5cm	30cm	44.69€	47.15€
<input type="checkbox"/> D4020	#1	Housse pour butée sacro lombaire (pour dossier Conventionnel)				33.98€	35.85€
<input type="checkbox"/> D4030	#2					33.98€	35.85€
<input type="checkbox"/> D4040	#3					33.98€	35.85€



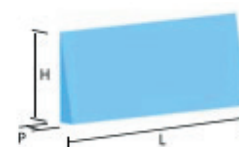
Biseau-thoracique Constructor

Référence	Largeur	Profondeur	Hauteur	Prix HT	Prix TTC
<input type="checkbox"/> D3380-1	Dossier	2.5cm	<input type="checkbox"/> 12 <input type="checkbox"/> 15 <input type="checkbox"/> 18 <input type="checkbox"/> 20 <input type="checkbox"/> 23cm	26.21€	27.65€
<input type="checkbox"/> D3380-2	Dossier	3.75cm	<input type="checkbox"/> 12 <input type="checkbox"/> 15 <input type="checkbox"/> 18 <input type="checkbox"/> 20 <input type="checkbox"/> 23cm	26.21€	27.65€
<input type="checkbox"/> D3380-3	Dossier	5cm	<input type="checkbox"/> 12 <input type="checkbox"/> 15 <input type="checkbox"/> 18 <input type="checkbox"/> 20 <input type="checkbox"/> 23cm	26.21€	27.65€
<input type="checkbox"/> D3388	Housse biseau thoracique (pour dossier Conventionnel)			51.47€	54.30€



Biseau-lombaire Constructor

Référence	Largeur	Profondeur	Hauteur	Prix HT	Prix TTC
<input type="checkbox"/> D3400-1	Dossier	2.5cm	<input type="checkbox"/> 12 <input type="checkbox"/> 15 <input type="checkbox"/> 18 <input type="checkbox"/> 20 <input type="checkbox"/> 23cm	26.21€	27.65€
<input type="checkbox"/> D3400-2	Dossier	3.75cm	<input type="checkbox"/> 12 <input type="checkbox"/> 15 <input type="checkbox"/> 18 <input type="checkbox"/> 20 <input type="checkbox"/> 23cm	26.21€	27.65€
<input type="checkbox"/> D3400-3	Dossier	5cm	<input type="checkbox"/> 12 <input type="checkbox"/> 15 <input type="checkbox"/> 18 <input type="checkbox"/> 20 <input type="checkbox"/> 23cm	26.21€	27.65€
<input type="checkbox"/> D3396	Housse biseau dorso lombaire (pour dossier Conventionnel)			51.47€	54.30€



Biseau-dorso-Lombaire Constructor

Référence	Largeur	Profondeur	Hauteur	Côté	Prix HT	Prix TTC
<input type="checkbox"/> D3390-1	<input type="checkbox"/> 12 <input type="checkbox"/> 15 <input type="checkbox"/> 18 <input type="checkbox"/> 20 <input type="checkbox"/> 23cm	2.5cm	Dossier	<input type="checkbox"/> D <input type="checkbox"/> G	26.21€	27.65€
<input type="checkbox"/> D3390-2	<input type="checkbox"/> 12 <input type="checkbox"/> 15 <input type="checkbox"/> 18 <input type="checkbox"/> 20 <input type="checkbox"/> 23cm	3.75cm	Dossier	<input type="checkbox"/> D <input type="checkbox"/> G	26.21€	27.65€
<input type="checkbox"/> D3390-3	<input type="checkbox"/> 12 <input type="checkbox"/> 15 <input type="checkbox"/> 18 <input type="checkbox"/> 20 <input type="checkbox"/> 23cm	5cm	Dossier	<input type="checkbox"/> D <input type="checkbox"/> G	26.21€	27.65€
<input type="checkbox"/> D3408	Housse biseau dorso lombaire (pour dossier Conventionnel)				51.47€	54.30€

