

Date :	<input type="checkbox"/> Devis <input type="checkbox"/> Commande
Distributeur :	Contact :
Bénéficiaire :	Prénom :

Code LPPR : 1269336	Tarif LPPR : 838.47 €
Libellé : Siège de série modulaire et évolutif adaptable aux mesures du patient.	
Prescription médicale : médecin spécialisé en pédiatrie, rééducation fonctionnelle, rhumatologie, chirurgie orthopédique.	
Les codes et montants LPPR sont donnés à titre indicatif et n'engagent en aucun cas Physipro Inc.	

Coussin Cuvette + Dossier Souple au choix (pages 26 à 30)			Prix HT	Prix TTC
<input type="checkbox"/> S1265 <input type="checkbox"/> S1332-PZ <input type="checkbox"/> S1270	Pression Zéro STANDARD épaisseur 6cm		794.76€	838.47€
	Pression Zéro personnalisé (cf. tableau ci-dessous) Housse supplémentaire		102.37€	108.00€
	<input type="checkbox"/> TOP Housse Top Cover (<input type="checkbox"/> Lycra ou <input type="checkbox"/> Imperméabilisé)		42.65€	45.00€
<input type="checkbox"/> S1266 <input type="checkbox"/> S1332-Ultra <input type="checkbox"/> S1271	Ultra STANDARD épaisseur 8cm		794.76€	838.47€
	Ultra personnalisé (cf. tableau ci-dessous) Housse supplémentaire		102.37€	108.00€
	<input type="checkbox"/> TOP Housse Top Cover (<input type="checkbox"/> Lycra ou <input type="checkbox"/> Imperméabilisé)		42.65€	45.00€

☐ **S1120** : 4 Cordons attache-housse

☐ **Coupe plate (assise rigide)**
LARGEUR

PROFONDEUR	cm	38	43	48
	42	<input type="checkbox"/>	<input type="checkbox"/>	
	46	<input type="checkbox"/>	<input type="checkbox"/>	<input type="checkbox"/>
	50		<input type="checkbox"/>	<input type="checkbox"/>

☐ **Coupe canevas sans renfort ABS (assise toilée)**

☐ **Coupe canevas avec renfort ABS (assise toilée)**
LARGEUR


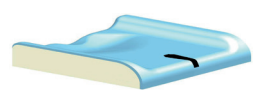
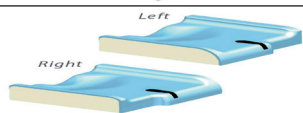

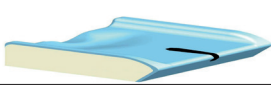

PROFONDEUR	cm	38	40	43	45	48	50
	40	<input type="checkbox"/>	<input type="checkbox"/>	<input type="checkbox"/>	<input type="checkbox"/>		
	45		<input type="checkbox"/>	<input type="checkbox"/>	<input type="checkbox"/>	<input type="checkbox"/>	<input type="checkbox"/>

Autres tailles :

Largeur (cm)	Autre :cm (>30 à <50)
Profondeur (cm)	Autre :cm (>30 à <50)

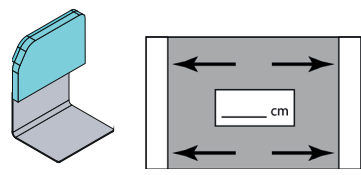
Ni repris ni échangé (fabrication spéciale)

Tableau des profils personnalisés pour PZ et Ultra (2ème personnalisation : 79.00€ TTC)

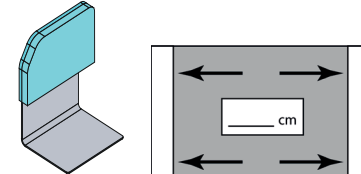
	Profil bas: surbaissé de 2cm		<input type="checkbox"/>
	Profondeur inégale avec retrait <input type="checkbox"/> côté gauche <input type="checkbox"/> côté droit de <input type="checkbox"/> 2,5cm ou <input type="checkbox"/> 5cm	 Left Right	<input type="checkbox"/>
	<input type="checkbox"/> surbaissé à gauche de 2cm <input type="checkbox"/> surbaissé à droite de 2cm		<input type="checkbox"/>
	Devant oblique de 3.75cm		<input type="checkbox"/>
	Anatomique		<input type="checkbox"/>

Options pour coussin PZ/ULTRA

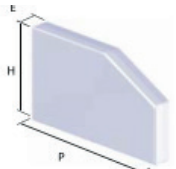
Butée d'adduction rigide intégrée (composée d'une couche de plastazote, d'un renfort en aluminium et d'une couche de mousse mémoire, épaisseur minimum 2cm par butée)

Référence	Profondeur	Hauteur au dessus du coussin	Côté	Prix HT à l'unité	Prix TTC à l'unité	
<input type="checkbox"/> S2965-1	2/5 de la profondeur du coussin à l'avant	5cm	<input type="checkbox"/> D <input type="checkbox"/> G	85.30€	90.00€	
<input type="checkbox"/> S2965-2		7.5cm	<input type="checkbox"/> D <input type="checkbox"/> G	85.30€	90.00€	
<input type="checkbox"/> S2965-3		10cm	<input type="checkbox"/> D <input type="checkbox"/> G	85.30€	90.00€	
Largeur entre les butées ADD.....cm						

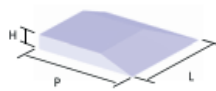
Appui-pelvien rigide intégré (composé d'une couche de plastazote, d'un renfort en aluminium et d'une couche de mousse mémoire, épaisseur minimum 2cm par appui pelvien)

Référence	Profondeur	Hauteur au dessus du coussin	Côté	Prix HT à l'unité	Prix TTC à l'unité	
<input type="checkbox"/> S2890-1	3/5 de la profondeur du coussin à l'arrière	9cm	<input type="checkbox"/> D <input type="checkbox"/> G	85.30€	90.00€	
<input type="checkbox"/> S2890-2		11.5cm	<input type="checkbox"/> D <input type="checkbox"/> G	85.30€	90.00€	
<input type="checkbox"/> S2890-3		14cm	<input type="checkbox"/> D <input type="checkbox"/> G	85.30€	90.00€	
Largeur entre les appuis pelviens.....cm						

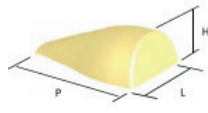
Coussin Pelvien Néocor + Housse (référence à l'unité)

Référence	Format	Epaisseur	Profondeur	Hauteur	Côté	Prix HT	Prix TTC	
<input type="checkbox"/> S2861	#1	2.5cm	23cm	14cm	<input type="checkbox"/> D <input type="checkbox"/> G	32.90€	34.70€	
<input type="checkbox"/> S2866	#2	3.75cm	23cm	14cm	<input type="checkbox"/> D <input type="checkbox"/> G	32.90€	34.70€	
<input type="checkbox"/> S2871	#3	5cm	23cm	14cm	<input type="checkbox"/> D <input type="checkbox"/> G	32.90€	34.70€	

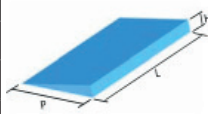
Biseau fessier Néocor

Référence L15xP15	Référence L20xP20	Référence L25xP25	Hauteur	Côté	Prix HT	Prix TTC	
<input type="checkbox"/> S2675-1	<input type="checkbox"/> S2676-1	<input type="checkbox"/> S2677-1	2.5cm	<input type="checkbox"/> D <input type="checkbox"/> G	33.32€	35.15€	
<input type="checkbox"/> S2675-2	<input type="checkbox"/> S2676-2	<input type="checkbox"/> S2677-2	3.75cm	<input type="checkbox"/> D <input type="checkbox"/> G	33.32€	35.15€	
<input type="checkbox"/> S2675-3	<input type="checkbox"/> S2676-3	<input type="checkbox"/> S2677-3	5cm	<input type="checkbox"/> D <input type="checkbox"/> G	33.32€	35.15€	

Butée d'abduction Néocor

Référence	Format	Largeur	Profondeur	Hauteur	Prix HT	Prix TTC	
<input type="checkbox"/> S2725-1	#1	7,5cm	18cm	5cm	24.79€	26.15€	
<input type="checkbox"/> S2725-2	#2	10cm	18cm	6,5cm	24.79€	26.15€	
<input type="checkbox"/> S2725-3	#3	13cm	18cm	7,5cm	24.79€	26.15€	

Biseau pointe Constructor

Référence	Largeur	Profondeur	Hauteur	Prix HT	Prix TTC	
<input type="checkbox"/> S2655-1	Largeur coussin	P 20 cm	2.5cm	25.40€	26.80€	
<input type="checkbox"/> S2655-2	Largeur coussin	P 20 cm	3.75cm	25.40€	26.80€	
<input type="checkbox"/> S2655-3	Largeur coussin	P 20 cm	5cm	25.40€	26.80€	

Date :	<input type="checkbox"/> Devis <input type="checkbox"/> Commande
Distributeur :	Contact :
Bénéficiaire :	Prénom :

Code LPPR : 1269336	Tarif LPPR : 838.47 €	
Libellé : Siège de série modulaire et évolutif adaptable aux mesures du patient.		
Prescription médicale : médecin spécialisé en pédiatrie, rééducation fonctionnelle, rhumatologie, chirurgie orthopédique.		
Les codes et montants LPPR sont donnés à titre indicatif et n'engagent en aucun cas <i>Physipro Inc.</i>		

Le coussin d'assise sera installé sur un **fauteuil avec une assise :**

☐ Rigide (coupe plate)

☐ S2685 Toilée avec biseau AEH en constructor
 Epaisseur: ☐ 2.50cm ☐ 3.75cm ☐ 5cm

☐ S1120 : 4 Cordons attache-housse

Coussin Stratifié + Dossier Souple au choix (pages 26 à 30)			Prix HT	Prix TTC
<input type="checkbox"/> S2985	C3S (profondeur inégale possible) : Mousse mémoire 2.50 / latex 2.50 / viscosse 2.50cm	 	794.76€	838.47€
<input type="checkbox"/> S3000	Housse supplémentaire		102.37€	108.00€
<input type="checkbox"/> TOP	Housse Top Cover (<input type="checkbox"/> Lycra ou <input type="checkbox"/> Imperméabilisé)		42.65€	45.00€

		LARGEUR*					
PROFONDEUR*	cm	38	40	43	45	48	50
	40	<input type="checkbox"/>	<input type="checkbox"/>	<input type="checkbox"/>	<input type="checkbox"/>	<input type="checkbox"/>	
	43	<input type="checkbox"/>	<input type="checkbox"/>	<input type="checkbox"/>	<input type="checkbox"/>		
	45	<input type="checkbox"/>	<input type="checkbox"/>	<input type="checkbox"/>	<input type="checkbox"/>	<input type="checkbox"/>	<input type="checkbox"/>
	50	<input type="checkbox"/>		<input type="checkbox"/>	<input type="checkbox"/>	<input type="checkbox"/>	<input type="checkbox"/>

*Le coussin peut-être pivoté d'un quart de tour, pour inverser largeur et profondeur

Autres tailles :

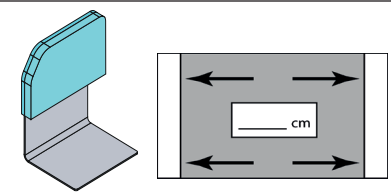
Largeur (cm)	Autre :cm (>30 à <50)
Profondeur (cm)	Autre :cm (>30 à <50)

Notes :

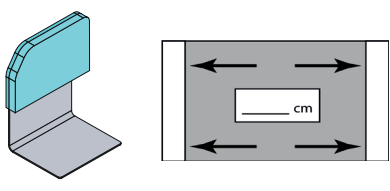
Assise Modulaire Evolutive SOUPLE - TVA 5.5%

Options pour coussin C3S

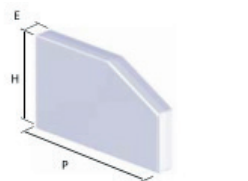
Butée d'adduction rigide intégrée (composée d'une couche de plastazote, d'un renfort en aluminium et d'une couche de mousse mémoire, épaisseur minimum 2cm par butée)

Référence	Profondeur	Hauteur au dessus du coussin	Côté	Prix HT à l'unité	Prix TTC à l'unité	
<input type="checkbox"/> S2965-1	2/5 de la profondeur du coussin à	5cm	<input type="checkbox"/> D <input type="checkbox"/> G	85.30€	90.00€	
<input type="checkbox"/> S2965-2		7.5cm	<input type="checkbox"/> D <input type="checkbox"/> G	85.30€	90.00€	
<input type="checkbox"/> S2965-3		10cm	<input type="checkbox"/> D <input type="checkbox"/> G	85.30€	90.00€	
Largeur entre les butées ADDcm						

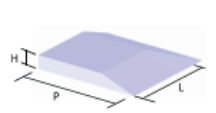
Appui-pelvien rigide intégré (composé d'une couche de plastazote, d'un renfort en aluminium et d'une couche de mousse mémoire, épaisseur minimum 2cm par appui pelvien)

Référence	Profondeur	Hauteur au dessus du coussin	Côté	Prix HT à l'unité	Prix TTC à l'unité	
<input type="checkbox"/> S2890-1	3/5 de la profondeur du coussin	9cm	<input type="checkbox"/> D <input type="checkbox"/> G	85.30€	90.00€	
<input type="checkbox"/> S2890-2		11.5cm	<input type="checkbox"/> D <input type="checkbox"/> G	85.30€	90.00€	
<input type="checkbox"/> S2890-3		14cm	<input type="checkbox"/> D <input type="checkbox"/> G	85.30€	90.00€	
Largeur entre les appuis pelvienscm						

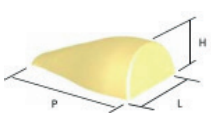
Coussin Pelvien Néocor + Housse (référence à l'unité)

Référence	Format	Epaisseur	Profondeur	Hauteur	Côté	Prix HT	Prix TTC	
<input type="checkbox"/> S2861	#1	2.5cm	23cm	14cm	<input type="checkbox"/> D <input type="checkbox"/> G	32.90€	34.70€	
<input type="checkbox"/> S2866	#2	3.75cm	23cm	14cm	<input type="checkbox"/> D <input type="checkbox"/> G	32.90€	34.70€	
<input type="checkbox"/> S2871	#3	5cm	23cm	14cm	<input type="checkbox"/> D <input type="checkbox"/> G	32.90€	34.70€	

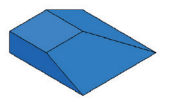
Biseau fessier Néocor

Référence L15xP15	Référence L20xP20	Référence L25xP25	Hauteur	Côté	Prix HT	Prix TTC	
<input type="checkbox"/> S2675-1	<input type="checkbox"/> S2676-1	<input type="checkbox"/> S2677-1	2.5cm	<input type="checkbox"/> D <input type="checkbox"/> G	33.32€	35.15€	
<input type="checkbox"/> S2675-2	<input type="checkbox"/> S2676-2	<input type="checkbox"/> S2677-2	3.75cm	<input type="checkbox"/> D <input type="checkbox"/> G	33.32€	35.15€	
<input type="checkbox"/> S2675-3	<input type="checkbox"/> S2676-3	<input type="checkbox"/> S2677-3	5cm	<input type="checkbox"/> D <input type="checkbox"/> G	33.32€	35.15€	

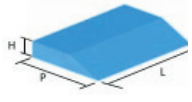
Butée d'abduction Néocor

Référence	Format	Largeur	Profondeur	Hauteur	Prix HT	Prix TTC	
<input type="checkbox"/> S2725-1	#1	7,5cm	18cm	5cm	24.79€	26.15€	
<input type="checkbox"/> S2725-2	#2	10cm	18cm	6,5cm	24.79€	26.15€	
<input type="checkbox"/> S2725-3	#3	13cm	18cm	7,5cm	24.79€	26.15€	

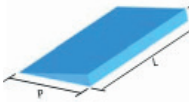
Biseau fessier Constructor

Référence L15xP15	Référence L20xP20	Référence L25xP25	Hauteur	Côté	Prix HT	Prix TTC	
<input type="checkbox"/> S2683-1	<input type="checkbox"/> S2680-1	<input type="checkbox"/> S2684-1	2.5cm	<input type="checkbox"/> D <input type="checkbox"/> G	41.85€	44.15€	
<input type="checkbox"/> S2683-2	<input type="checkbox"/> S2680-2	<input type="checkbox"/> S2684-2	3.75cm	<input type="checkbox"/> D <input type="checkbox"/> G	41.85€	44.15€	
<input type="checkbox"/> S2683-3	<input type="checkbox"/> S2680-3	<input type="checkbox"/> S2684-3	5cm	<input type="checkbox"/> D <input type="checkbox"/> G	41.85€	44.15€	

Biseau crural Constructor

Référence	Largeur	Profondeur	Hauteur	Prix HT	Prix TTC	
<input type="checkbox"/> S2670	Largeur coussin	P 20 cm	<input type="checkbox"/> 2.5cm <input type="checkbox"/> 3.75cm <input type="checkbox"/> 5cm	33.85€	35.70€	
<input type="checkbox"/> S2666	Largeur coussin	P 25 cm	<input type="checkbox"/> 2.5cm <input type="checkbox"/> 3.75cm <input type="checkbox"/> 5cm	33.85€	35.70€	
<input type="checkbox"/> S2667	Largeur coussin	P 30 cm	<input type="checkbox"/> 2.5cm <input type="checkbox"/> 3.75cm <input type="checkbox"/> 5cm	33.85€	35.70€	

Biseau pointe Constructor

Référence	Largeur	Profondeur	Hauteur	Prix HT	Prix TTC	
<input type="checkbox"/> S2655-1	Largeur coussin	P 20 cm	2.5cm	25.40€	26.80€	
<input type="checkbox"/> S2655-2	Largeur coussin	P 20 cm	3.75cm	25.40€	26.80€	
<input type="checkbox"/> S2655-3	Largeur coussin	P 20 cm	5cm	25.40€	26.80€	

Date :	<input type="checkbox"/> Devis <input type="checkbox"/> Commande
Distributeur :	Contact :
Bénéficiaire :	Prénom :

Code LPPR : 1269336	Tarif LPPR : 838.47 €
Libellé : Siège de série modulaire et évolutif adaptable aux mesures du patient.	
Prescription médicale : médecin spécialisé en pédiatrie, rééducation fonctionnelle, rhumatologie, chirurgie orthopédique.	
Les codes et montants LPPR sont donnés à titre indicatif et n'engagent en aucun cas <i>Physipro Inc.</i>	

Le coussin d'assise sera installé sur un **fauteuil avec une assise** :

☐ Rigide (coupe plate)

☐ S2685 Toilée avec biseau AEH en constructor


Epaisseur: ☐ 2.50cm ☐ 3.75cm ☐ 5cm

☐ S1120 : 4 Cordons attache-housse

Coussin Stratifié + Dossier Souple au choix (pages 26 à 30)			Prix HT	Prix TTC
<input type="checkbox"/> S2950	Coussin Brio : Néocor 5cm / Mousse mémoire 1.25cm		794.76€	838.47€
<input type="checkbox"/> S2951	Housse supplémentaire		102.37€	108.00€
<input type="checkbox"/> TOP	Housse Top Cover (<input type="checkbox"/> Lycra ou <input type="checkbox"/> Imperméabilisé)		42.65€	45.00€

Largeur (cm)	<input type="checkbox"/> 30	<input type="checkbox"/> 32	<input type="checkbox"/> 34	<input type="checkbox"/> 36	<input type="checkbox"/> 38	<input type="checkbox"/> 40	<input type="checkbox"/> 42	<input type="checkbox"/> 44	<input type="checkbox"/> 46	<input type="checkbox"/> 48	<input type="checkbox"/> 50	Autre :cm (>30 à <50)
Profondeur (cm)	<input type="checkbox"/> 30	<input type="checkbox"/> 32	<input type="checkbox"/> 34	<input type="checkbox"/> 36	<input type="checkbox"/> 38	<input type="checkbox"/> 40	<input type="checkbox"/> 42	<input type="checkbox"/> 44	<input type="checkbox"/> 46	<input type="checkbox"/> 48	<input type="checkbox"/> 50	Autre :cm (>30 à <50)

Coussin Hybride + Dossier Souple au choix (pages 26 à 30)			Prix HT	Prix TTC
<input type="checkbox"/> S2455	Gel carrelé + Uréthane (Neocor) <input type="checkbox"/> LXA épaisseur 7.50cm <input type="checkbox"/> LXA épaisseur 10cm		938.20€	989.80€
<input type="checkbox"/> S2460	Housse supplémentaire		102.37€	108.00€
<input type="checkbox"/> TOP	Housse Top Cover (<input type="checkbox"/> Lycra ou <input type="checkbox"/> Imperméabilisé)		42.65€	45.00€

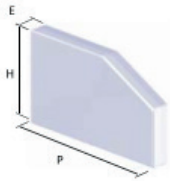
<input type="checkbox"/> S5100	Silicone + Uréthane (Neocor) <input type="checkbox"/> SILIKO épaisseur 7.50cm <input type="checkbox"/> SILIKO épaisseur 10cm		900.45€	950.00€
<input type="checkbox"/> S51100	Housse supplémentaire		102.37€	108.00€
<input type="checkbox"/> TOP	Housse Top Cover (<input type="checkbox"/> Lycra ou <input type="checkbox"/> Imperméabilisé)		42.65€	45.00€

Largeur (cm)	<input type="checkbox"/> 38	<input type="checkbox"/> 40	<input type="checkbox"/> 42	<input type="checkbox"/> 44	<input type="checkbox"/> 46	<input type="checkbox"/> 48	<input type="checkbox"/> 50	Autre :cm sur devis
Profondeur (cm)	<input type="checkbox"/> 38	<input type="checkbox"/> 40	<input type="checkbox"/> 42	<input type="checkbox"/> 44	<input type="checkbox"/> 46	<input type="checkbox"/> 48	<input type="checkbox"/> 50	Autre :cm sur devis

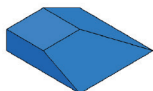
Assise Modulaire Evolutive SOUPLE - TVA 5.5%

Options pour coussin BRIO / LXA / SILIKO

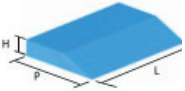
Coussin Pelvien Néocor + Housse (référence à l'unité)

Référence	Format	Epaisseur	Profondeur	Hauteur	Côté	Prix HT	Prix TTC	
<input type="checkbox"/> S2861	#1	2.5cm	23cm	14cm	<input type="checkbox"/> D <input type="checkbox"/> G	32.90€	34.70€	
<input type="checkbox"/> S2866	#2	3.75cm	23cm	14cm	<input type="checkbox"/> D <input type="checkbox"/> G	32.90€	34.70€	
<input type="checkbox"/> S2871	#3	5cm	23cm	14cm	<input type="checkbox"/> D <input type="checkbox"/> G	32.90€	34.70€	

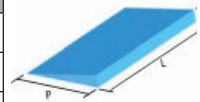
Biseau fessier Constructor

Référence L15xP15	Référence L20xP20	Référence L25xP25	Hauteur	Côté	Prix HT	Prix TTC	
<input type="checkbox"/> S2683-1	<input type="checkbox"/> S2680-1	<input type="checkbox"/> S2684-1	2.5cm	<input type="checkbox"/> D <input type="checkbox"/> G	41.85€	44.15€	
<input type="checkbox"/> S2683-2	<input type="checkbox"/> S2680-2	<input type="checkbox"/> S2684-2	3.75cm	<input type="checkbox"/> D <input type="checkbox"/> G	41.85€	44.15€	
<input type="checkbox"/> S2683-3	<input type="checkbox"/> S2680-3	<input type="checkbox"/> S2684-3	5cm	<input type="checkbox"/> D <input type="checkbox"/> G	41.85€	44.15€	

Biseau crural Constructor

Référence	Largeur	Profondeur	Hauteur	Prix HT	Prix TTC	
<input type="checkbox"/> S2670	Largeur coussin	P 20 cm	<input type="checkbox"/> 2.5cm <input type="checkbox"/> 3.75cm <input type="checkbox"/> 5cm	33.85€	35.70€	
<input type="checkbox"/> S2666	Largeur coussin	P 25 cm	<input type="checkbox"/> 2.5cm <input type="checkbox"/> 3.75cm <input type="checkbox"/> 5cm	33.85€	35.70€	
<input type="checkbox"/> S2667	Largeur coussin	P 30 cm	<input type="checkbox"/> 2.5cm <input type="checkbox"/> 3.75cm <input type="checkbox"/> 5cm	33.85€	35.70€	

Biseau pointe Constructor

Référence	Largeur	Profondeur	Hauteur	Prix HT	Prix TTC	
<input type="checkbox"/> S2655-1	Largeur coussin	P 20 cm	2.5cm	25.40€	26.80€	
<input type="checkbox"/> S2655-2	Largeur coussin	P 20 cm	3.75cm	25.40€	26.80€	
<input type="checkbox"/> S2655-3	Largeur coussin	P 20 cm	5cm	25.40€	26.80€	

Date :	<input type="checkbox"/> Devis <input type="checkbox"/> Commande
Distributeur :	Contact :
Bénéficiaire :	Prénom :

Code LPPR : 1269336	Tarif LPPR : 838.47 €
Libellé : Siège de série modulaire et évolutif adaptable aux mesures du patient.	
Prescription médicale : médecin spécialisé en pédiatrie, rééducation fonctionnelle, rhumatologie, chirurgie orthopédique.	
Les codes et montants LPPR sont donnés à titre indicatif et n'engagent en aucun cas Physipro Inc.	

Coussin Fusion + Dossier Souple au choix (pages 26 à 30)			Prix HT	Prix TTC
<input type="checkbox"/> S2955	Fusion (profondeur inégale possible)	Réalisation complexe 	Sur devis	Sur devis
<input type="checkbox"/> S2290	Housse supplémentaire	Réalisation simple 	139.34€	147.00€
<input type="checkbox"/> TOP	Housse Top Cover (<input type="checkbox"/> Lycra ou <input type="checkbox"/> Imperméabilisé)		42.65€	45.00€

☐ **S1120** : 4 Cordons attache-housse

Largeur (cm)	<input type="checkbox"/> 30	<input type="checkbox"/> 32	<input type="checkbox"/> 34	<input type="checkbox"/> 36	<input type="checkbox"/> 38	<input type="checkbox"/> 40	<input type="checkbox"/> 42	<input type="checkbox"/> 44	<input type="checkbox"/> 46	<input type="checkbox"/> 48	<input type="checkbox"/> 50	Autre :cm (>30 à <50cm)
Profondeur (cm)	<input type="checkbox"/> 30	<input type="checkbox"/> 32	<input type="checkbox"/> 34	<input type="checkbox"/> 36	<input type="checkbox"/> 38	<input type="checkbox"/> 40	<input type="checkbox"/> 42	<input type="checkbox"/> 44	<input type="checkbox"/> 46	<input type="checkbox"/> 48	<input type="checkbox"/> 50	Autre :cm (>30 à <50cm)

☐ **Base plastazote** 1.25cm ou ☐ **S2685** Biseau Anti Effet Hamac épaisseur : ☐ 2.50cm ☐ 3.75cm ☐ 5cm

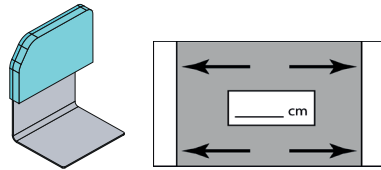
Faites votre composition de mousses ci-dessous de la couche inférieure à la couche supérieure :

Référence	Mousse	Epaisseur	Ordre
VR10307C	Mousse mémoire extra-mou	1.25cm	
VR9391C	Mousse mémoire extra-mou	2.50cm	
VR10110	Mousse mémoire mou	1.25cm	
VR10091	Mousse mémoire mou	2.50cm	
VR10099	Mousse mémoire moyen	1.25cm	
VR10092	Mousse mémoire moyen	2.50cm	
VR10111	Temper T-36	1.25cm	
VR10093	Temper T-36	2.50cm	
VR10112	Temper T-38	1.25cm	
VR10095	Temper T-38	2.50cm	

Référence	Mousse	Epaisseur	Ordre
VR10084	Néocor	1.25cm	
VR10077	Néocor	2.50cm	
VR10087	Néocor	5.00cm	
VR10085	Latex	2.50cm	
VR10086	Latex	5.00cm	
VR9017	Mousse LXA	2.50cm	
VR9018	Mousse LXA	3.75cm	
VR9019	Mousse LXA	5.00cm	
VR10074	Viscose	1.25cm	
VR10073	Viscose	2.50cm	



Options pour coussin Fusion

Butée d'adduction rigide intégrée (composée d'une couche de plastazote, d'un renfort en aluminium et d'une couche de mousse mémoire, épaisseur minimum 2cm par butée)

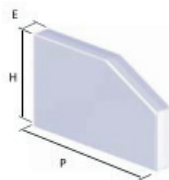
Référence	Profondeur	Hauteur au dessus du coussin	Côté	Prix HT à l'unité	Prix TTC à l'unité	
<input type="checkbox"/> S2965-1	2/5 de la profondeur du coussin	5cm	<input type="checkbox"/> D <input type="checkbox"/> G	85.30€	90.00€	
<input type="checkbox"/> S2965-2		7.5cm	<input type="checkbox"/> D <input type="checkbox"/> G	85.30€	90.00€	
<input type="checkbox"/> S2965-3		10cm	<input type="checkbox"/> D <input type="checkbox"/> G	85.30€	90.00€	
Largeur entre les butées ADDcm						

Appui-pelvien rigide intégré (composé d'une couche de plastazote, d'un renfort en aluminium et d'une couche de mousse mémoire, épaisseur minimum 2cm par appui pelvien)

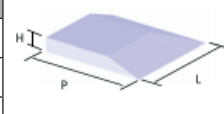
Mousse mémoire, épaisseur minimum 1cm par appui pelvien					
Référence	Profondeur	Hauteur au dessus du coussin	Côté	Prix HT à l'unité	Prix TTC à l'unité
<input type="checkbox"/> S2890-1	3/5 de la profondeur du coussin	9cm	<input type="checkbox"/> D <input type="checkbox"/> G	85.30€	90.00€
<input type="checkbox"/> S2890-2		11.5cm	<input type="checkbox"/> D <input type="checkbox"/> G	85.30€	90.00€
<input type="checkbox"/> S2890-3		14cm	<input type="checkbox"/> D <input type="checkbox"/> G	85.30€	90.00€
Largeur entre les appuis pelvienscm					



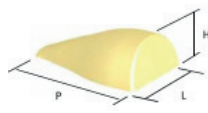
Coussin Pelvien Néocor + Housse (référence à l'unité)

Référence	Format	Epaisseur	Profondeur	Hauteur	Côté	Prix HT	Prix TTC	
<input type="checkbox"/> S2861	#1	2.5cm	23cm	14cm	<input type="checkbox"/> D <input type="checkbox"/> G	32.90€	34.70€	
<input type="checkbox"/> S2866	#2	3.75cm	23cm	14cm	<input type="checkbox"/> D <input type="checkbox"/> G	32.90€	34.70€	
<input type="checkbox"/> S2871	#3	5cm	23cm	14cm	<input type="checkbox"/> D <input type="checkbox"/> G	32.90€	34.70€	

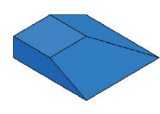
Biseau fessier Néocor

Référence L15xP15	Référence L20xP20	Référence L25xP25	Hauteur	Côté	Prix HT	Prix TTC	
<input type="checkbox"/> S2675-1	<input type="checkbox"/> S2676-1	<input type="checkbox"/> S2677-1	2.5cm	<input type="checkbox"/> D <input type="checkbox"/> G	33.32€	35.15€	
<input type="checkbox"/> S2675-2	<input type="checkbox"/> S2676-2	<input type="checkbox"/> S2677-2	3.75cm	<input type="checkbox"/> D <input type="checkbox"/> G	33.32€	35.15€	
<input type="checkbox"/> S2675-3	<input type="checkbox"/> S2676-3	<input type="checkbox"/> S2677-3	5cm	<input type="checkbox"/> D <input type="checkbox"/> G	33.32€	35.15€	


Butée d'abduction Néocor

Référence	Format	Largeur	Profondeur	Hauteur	Prix HT	Prix TTC	
<input type="checkbox"/> S2725-1	#1	7,5cm	18cm	5cm	24.79€	26.15€	
<input type="checkbox"/> S2725-2	#2	10cm	18cm	6,5cm	24.79€	26.15€	
<input type="checkbox"/> S2725-3	#3	13cm	18cm	7,5cm	24.79€	26.15€	

Biseau fessier Constructor

Référence L15xP15	Référence L20xP20	Référence L25xP25	Hauteur	Côté	Prix HT	Prix TTC	
<input type="checkbox"/> S2683-1	<input type="checkbox"/> S2680-1	<input type="checkbox"/> S2684-1	2.5cm	<input type="checkbox"/> D <input type="checkbox"/> G	41.85€	44.15€	
<input type="checkbox"/> S2683-2	<input type="checkbox"/> S2680-2	<input type="checkbox"/> S2684-2	3.75cm	<input type="checkbox"/> D <input type="checkbox"/> G	41.85€	44.15€	
<input type="checkbox"/> S2683-3	<input type="checkbox"/> S2680-3	<input type="checkbox"/> S2684-3	5cm	<input type="checkbox"/> D <input type="checkbox"/> G	41.85€	44.15€	

Biseau crural Constructor

Référence	Largeur	Profondeur	Hauteur	Prix HT	Prix TTC	
<input type="checkbox"/> S2670	Largeur coussin	P 20 cm	<input type="checkbox"/> 2.5cm <input type="checkbox"/> 3.75cm <input type="checkbox"/> 5cm	33.85€	35.70€	
<input type="checkbox"/> S2666	Largeur coussin	P 25 cm	<input type="checkbox"/> 2.5cm <input type="checkbox"/> 3.75cm <input type="checkbox"/> 5cm	33.85€	35.70€	
<input type="checkbox"/> S2667	Largeur coussin	P 30 cm	<input type="checkbox"/> 2.5cm <input type="checkbox"/> 3.75cm <input type="checkbox"/> 5cm	33.85€	35.70€	

Date : ☐ Devis ☐ Commande
Distributeur : Contact :
Bénéficiaire : Prénom :

Code LPPR : 1269336

Tarif LPPR : 838.47 €

Libellé : Siège de série modulaire et évolutif adaptable aux mesures du patient.

Prescription médicale : médecin spécialisé en pédiatrie, rééducation fonctionnelle, rhumatologie, chirurgie orthopédique.

Les codes et montants LPPR sont donnés à titre indicatif et n'engagent en aucun cas Physipro Inc.

*TVA à 5.5% si acheté dans le cadre d'une AME


Le coussin d'assise sera installé sur un **fauteuil avec une assise :**

☐ Rigide (coupe plate)





☐ S1120 : 4 Cordons attache-houss





☐ S2685 Toilée avec biseau AEH en constructeur

Epaisseur.: ☐ 2.50cm ☐ 3.75cm ☐ 5cm

Coussin Insert + Dossier Souple au choix (pages 26 à 30)			Prix HT	Prix TTC
<input type="checkbox"/> S2371	Contour insert + S3016 insert standard épaisseur 8cm		794.76€	838.47€
<input type="checkbox"/> S2371	Contour insert + S3030 insert mémoire T36 et T38		870.15€	918.00€
<input type="checkbox"/> S2371	Contour insert + S3035 insert gel carrelé		947.50€	999.60€
<input type="checkbox"/> S2371	Contour insert + insert Air		1171.56€	1236.00€
	<input type="checkbox"/> 7x5 cellules H 7.5cm monovalve <input type="checkbox"/> 8x5 cellules H 7.5cm monovalve <input type="checkbox"/> 7x5 cellules H 10cm monovalve <input type="checkbox"/> 8x5 cellules H 10cm monovalve <input type="checkbox"/> 8x5 cellules H 7.5cm bivalves <input type="checkbox"/> 8x5 cellules H 10cm bivalves			
<input type="checkbox"/> S2385	Housse supplémentaire		121.80€	128.50€
<input type="checkbox"/> TOP	Housse Top Cover (<input type="checkbox"/> Lycra ou <input type="checkbox"/> Imperméabilisé)		42.65€	45.00€

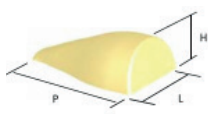
Largeur (cm)	<input type="checkbox"/> 38	<input type="checkbox"/> 40	<input type="checkbox"/> 43	<input type="checkbox"/> 45	<input type="checkbox"/> 48	<input type="checkbox"/> 50	Autre :cm (>38 à <50cm)
Profondeur (cm)	<input type="checkbox"/> 38	<input type="checkbox"/> 40	<input type="checkbox"/> 43	<input type="checkbox"/> 45	<input type="checkbox"/> 48	<input type="checkbox"/> 50	Autre :cm (>38 à <50cm)

Choix de l'insert pour coussin contour insert			
Standard (Néocor et mousse mémoire) ref: S3016	Mémoire (T36 et T38) ref: S3030	Gel carrelé ref: S3035	Insert cellules air PHYSIPRO
			

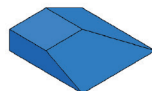
S1332-CONTOUR - Profils personnalisés pour Contour insert (2ème personnalisation : 79.00€TTC)		
Profondeur inégale avec retrait : <input type="checkbox"/> côté droit <input type="checkbox"/> côté gauche de <input type="checkbox"/> 2.5cm ou <input type="checkbox"/> 5cm		<input type="checkbox"/>
Surbaissé de : 2cm <input type="checkbox"/> à droite <input type="checkbox"/> à gauche		<input type="checkbox"/>
Devant oblique de 3.75cm		<input type="checkbox"/>
Anatomique		<input type="checkbox"/>

Options pour coussin Insert

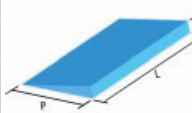
Butée d'abduction Néocor

Référence	Format	Largeur	Profondeur	Hauteur	Prix HT	Prix TTC	
<input type="checkbox"/> S2725-1	#1	7,5cm	18cm	5cm	24.79€	26.15€	
<input type="checkbox"/> S2725-2	#2	10cm	18cm	6,5cm	24.79€	26.15€	
<input type="checkbox"/> S2725-3	#3	13cm	18cm	7,5cm	24.79€	26.15€	

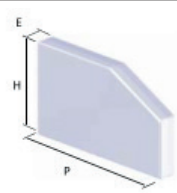
Biseau fessier Constructor

Référence L15xP15	Référence L20xP20	Référence L25xP25	Hauteur	Côté	Prix HT	Prix TTC	
<input type="checkbox"/> S2683-1	<input type="checkbox"/> S2680-1	<input type="checkbox"/> S2684-1	2.5cm	<input type="checkbox"/> D <input type="checkbox"/> G	41.85€	44.15€	
<input type="checkbox"/> S2683-2	<input type="checkbox"/> S2680-2	<input type="checkbox"/> S2684-2	3.75cm	<input type="checkbox"/> D <input type="checkbox"/> G	41.85€	44.15€	
<input type="checkbox"/> S2683-3	<input type="checkbox"/> S2680-3	<input type="checkbox"/> S2684-3	5cm	<input type="checkbox"/> D <input type="checkbox"/> G	41.85€	44.15€	

Biseau pointe Constructor

Référence	Largeur	Profondeur	Hauteur	Prix HT	Prix TTC	
<input type="checkbox"/> S2655-1	Largeur coussin	P 20 cm	2.5cm	25.40€	26.80€	
<input type="checkbox"/> S2655-2	Largeur coussin	P 20 cm	3.75cm	25.40€	26.80€	
<input type="checkbox"/> S2655-3	Largeur coussin	P 20 cm	5cm	25.40€	26.80€	

Coussin Pelvien Néocor + Housse (référence à l'unité)

Référence	Format	Epaisseur	Profondeur	Hauteur	Côté	Prix HT	Prix TTC	
<input type="checkbox"/> S2861	#1	2.5cm	23cm	14cm	<input type="checkbox"/> D <input type="checkbox"/> G	32.90€	34.70€	
<input type="checkbox"/> S2866	#2	3.75cm	23cm	14cm	<input type="checkbox"/> D <input type="checkbox"/> G	32.90€	34.70€	
<input type="checkbox"/> S2871	#3	5cm	23cm	14cm	<input type="checkbox"/> D <input type="checkbox"/> G	32.90€	34.70€	

Notes :

Date : ☐ Devis ☐ Commande
Distributeur : Contact :
Bénéficiaire : Prénom :

Code LPPR : 1269336

Tarif LPPR : 838.47 €

Libellé : Siège de série modulaire et évolutif adaptable aux mesures du patient.

Prescription médicale : médecin spécialisé en pédiatrie, rééducation fonctionnelle, rhumatologie, chirurgie orthopédique.

Les codes et montants LPPR sont donnés à titre indicatif et n'engagent en aucun cas *Physipro Inc.*


*TVA à 5.5% si acheté dans le cadre d'une AME

Le coussin d'assise sera installé sur un **fauteuil avec une assise :**

☐ Rigide (coupe plate)

☐ S2685 Toilée avec biseau AEH en constructor



Epaisseur: ☐ 2.50cm ☐ 3.75cm ☐ 5cm

Coussin Physiair + Dossier Souple (pages 26 à 30)			Prix HT	Prix TTC
<input type="checkbox"/> S5000	Coussin Physiair		974.40€	1028.00€
<input type="checkbox"/> S5001	Housse supplémentaire		127.96€	135.00€
<input type="checkbox"/> TOP	Housse Top Cover (<input type="checkbox"/> Lycra ou <input type="checkbox"/> Imperméabilisé)		42.65€	45.00€

☐ S1120 : 4 Cordons attache-housse

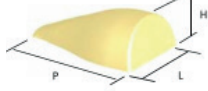
Largeur (cm)	<input type="checkbox"/> 38	<input type="checkbox"/> 40	<input type="checkbox"/> 43	<input type="checkbox"/> 46	<input type="checkbox"/> 48	<input type="checkbox"/> 50	Autre :cm sur devis
Profondeur (cm)	<input type="checkbox"/> 38	<input type="checkbox"/> 40	<input type="checkbox"/> 43	<input type="checkbox"/> 46	<input type="checkbox"/> 48	<input type="checkbox"/> 50	Autre :cm sur devis
Epaisseur (cm)	<input type="checkbox"/> 6	<input type="checkbox"/> 8	<input type="checkbox"/> 9	<input type="checkbox"/> 10	<input type="checkbox"/> 13		

Composition du coussin Physiair :

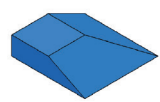
	<p>Feuille Stimulite :</p> <p>La matrice alvéolaire souple de Stimulite est composée d'alvéoles à parois minces et épaisses qui fléchissent lorsqu'elles sont compressées, soulageant ainsi la pression. "L'empreinte" stimule l'action des vaisseaux capillaires et le flux sanguin circule plus facilement dans les tissus, contribuant ainsi à une meilleure santé de la peau.</p>
	<p>Coussinage Physiair :</p> <p>Le coussin Physiair est doté de cavités cylindriques offrant plusieurs bienfaits posturaux. Ces cavités sont conçues avec différentes profondeurs et différents diamètres. Le diamètre des cavités est plus grand au niveau de la cuvette pour permettre plus d'immersion dans le coussin. La profondeur des cavités procure une stabilité fonctionnelle assurant ainsi un contrôle de la pression au niveau de zones critiques.</p>

Options pour coussin Physiair

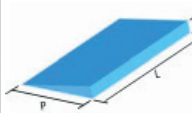
Butée d'abduction Néocor

Référence	Format	Largeur	Profondeur	Hauteur	Prix HT	Prix TTC	
<input type="checkbox"/> S2725	#1	7,5cm	18cm	5cm	24.79€	26.15€	
<input type="checkbox"/> S2730	#2	10cm	18cm	6,5cm	24.79€	26.15€	
<input type="checkbox"/> S2735	#3	13cm	18cm	7,5cm	24.79€	26.15€	

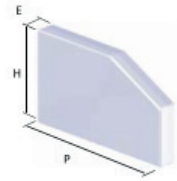
Biseau fessier Constructor

Référence L15xP15	Référence L20xP20	Référence L25xP25	Hauteur	Côté	Prix HT	Prix TTC	
<input type="checkbox"/> S2683-1	<input type="checkbox"/> S2680-1	<input type="checkbox"/> S2684-1	2.5cm	<input type="checkbox"/> D <input type="checkbox"/> G	41.85€	44.15€	
<input type="checkbox"/> S2683-2	<input type="checkbox"/> S2680-2	<input type="checkbox"/> S2684-2	3.75cm	<input type="checkbox"/> D <input type="checkbox"/> G	41.85€	44.15€	
<input type="checkbox"/> S2683-3	<input type="checkbox"/> S2680-3	<input type="checkbox"/> S2684-3	5cm	<input type="checkbox"/> D <input type="checkbox"/> G	41.85€	44.15€	

Biseau pointe Constructor

Référence	Largeur	Profondeur	Hauteur	Prix HT	Prix TTC	
<input type="checkbox"/> S2655-1	Largeur coussin	P 20 cm	2.5cm	25.40€	26.80€	
<input type="checkbox"/> S2655-2	Largeur coussin	P 20 cm	3.75cm	25.40€	26.80€	
<input type="checkbox"/> S2655-3	Largeur coussin	P 20 cm	5cm	25.40€	26.80€	

Coussin Pelvien Néocor + Housse (référence à l'unité)

Référence	Format	Epaisseur	Profondeur	Hauteur	Côté	Prix HT	Prix TTC	
<input type="checkbox"/> S2861	#1	2.5cm	23cm	14cm	<input type="checkbox"/> D <input type="checkbox"/> G	32.90€	34.70€	
<input type="checkbox"/> S2866	#2	3.75cm	23cm	14cm	<input type="checkbox"/> D <input type="checkbox"/> G	32.90€	34.70€	
<input type="checkbox"/> S2871	#3	5cm	23cm	14cm	<input type="checkbox"/> D <input type="checkbox"/> G	32.90€	34.70€	

Notes :

Date : ☐ Devis ☐ Commande
Distributeur : Contact :
Bénéficiaire : Prénom :

Code LPPR : 1269336

Tarif LPPR : 838.47 €










Libellé : Siège de série modulaire et évolutif adaptable aux mesures du patient.

Prescription médicale : médecin spécialisé en pédiatrie, rééducation fonctionnelle, rhumatologie, chirurgie orthopédique.

Les codes et montants LPPR sont donnés à titre indicatif et n'engagent en aucun cas *Physipro Inc.*

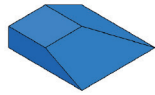
Le coussin d'assise sera installé sur un fauteuil avec une assise : ☐ Rigide (coupe plate)

☐ Toilée (coupe canevas)


Coussin Stimulite + Dossier Souple au choix (pages 26 à 30)				Prix HT	Prix TTC
Stimulite Classic Standard 	<input type="checkbox"/> 36X41	<input type="checkbox"/> 41X41	<input type="checkbox"/> 41X46	1059.70€	1118.00€
	<input type="checkbox"/> 46X41	<input type="checkbox"/> 46X46	<input type="checkbox"/> 46X51		
	<input type="checkbox"/> 51X41	<input type="checkbox"/> 51X46	<input type="checkbox"/> 51X51		
	Mesures Hors Standard L.....x P..... (nous consulter) *			1145.00€	1208.00€
Stimulite Classic Extra Soft 	<input type="checkbox"/> 36X41	<input type="checkbox"/> 41X41	<input type="checkbox"/> 41X46	1097.65€	1158.00€
	<input type="checkbox"/> 46X41	<input type="checkbox"/> 46X46	<input type="checkbox"/> 46X51		
	<input type="checkbox"/> 51X41	<input type="checkbox"/> 51X46	<input type="checkbox"/> 51X51		
	Mesures Hors Standard L.....x P..... (nous consulter)			1145.00€	1208.00€
Stimulite Contour Standard 	<input type="checkbox"/> 36X41	<input type="checkbox"/> 41X41	<input type="checkbox"/> 41X46	1176.30€	1241.00€
	<input type="checkbox"/> 46X41	<input type="checkbox"/> 46X46	<input type="checkbox"/> 46X51		
	<input type="checkbox"/> 51X41	<input type="checkbox"/> 51X46	<input type="checkbox"/> 51X51		
	Mesures Hors Standard L.....x P..... (nous consulter)			1246.45€	1315.00€
Stimulite Contour Extra Soft 	<input type="checkbox"/> 36X41	<input type="checkbox"/> 41X41	<input type="checkbox"/> 41X46	1200.95€	1267.00€
	<input type="checkbox"/> 46X41	<input type="checkbox"/> 46X46	<input type="checkbox"/> 46X51		
	<input type="checkbox"/> 51X41	<input type="checkbox"/> 51X46	<input type="checkbox"/> 51X51		
	Mesures Hors Standard L.....x P..... (nous consulter)			1246.45€	1315.00€
Stimulite Slimline Standard 	<input type="checkbox"/> 36X41	<input type="checkbox"/> 41X41	<input type="checkbox"/> 41X46	995.25€	1050.00€
	<input type="checkbox"/> 46X41	<input type="checkbox"/> 46X46	<input type="checkbox"/> 46X51		
	<input type="checkbox"/> 51X41	<input type="checkbox"/> 51X46	<input type="checkbox"/> 51X51		
	Mesures Hors Standard L.....x P..... (nous consulter)			1097.65€	1158.00€
Stimulite Slimline Extra Soft 	<input type="checkbox"/> 36X41	<input type="checkbox"/> 41X41	<input type="checkbox"/> 41X46	995.25€	1050.00€
	<input type="checkbox"/> 46X41	<input type="checkbox"/> 46X46	<input type="checkbox"/> 46X51		
	<input type="checkbox"/> 51X41	<input type="checkbox"/> 51X46	<input type="checkbox"/> 51X51		
	Mesures Hors Standard L.....x P..... (nous consulter)			1097.65€	1158.00€
Stimulite Sport Coupe plate uniquement 	<input type="checkbox"/> 36X41	<input type="checkbox"/> 41X41	<input type="checkbox"/> 41X46	890.05€	939.00€
	<input type="checkbox"/> 46X41	<input type="checkbox"/> 46X46	<input type="checkbox"/> 46X51		
	<input type="checkbox"/> 51X41	<input type="checkbox"/> 51X46	<input type="checkbox"/> 51X51		
	<input type="checkbox"/> Mesures Hors Standard L.....x P..... (nous consulter)			978.20€	1032.00€
Stimulite Pédiatrique Corbee 	<input type="checkbox"/> 25X25			839.80€	886.00€
	<input type="checkbox"/> 30X30				
	<input type="checkbox"/> 36X36				
	Mesures Hors Standard L.....x P..... (nous consulter)			923.20€	974.00€
Stimulite Pédiatrique Contour Coupe plate uniquement 	<input type="checkbox"/> 25X25			839.80€	886.00€
	<input type="checkbox"/> 30X30				
	<input type="checkbox"/> 36X36				
	Mesures Hors Standard L.....x P..... (nous consulter)			923.20€	974.00€
Housse supplémentaire :	Stimulite Classic	<input type="checkbox"/> CCL	<input type="checkbox"/> CCLXS	140.30€	148.00€
Largeurcm Profondeurcm	Stimulite Contour	<input type="checkbox"/> CCD	<input type="checkbox"/> CCDXS		
	Stimulite Slimline	<input type="checkbox"/> CSM	<input type="checkbox"/> CSMXS		
Coupe <input type="checkbox"/> plate <input type="checkbox"/> canevas	Stimulite Sport	<input type="checkbox"/> CSP			
	Pédiatrique	<input type="checkbox"/> CPD Corbee	<input type="checkbox"/> CPDCD Contour		

Options pour coussin Stimulite coupe plate


Biseau fessier Constructor (placé sous le coussin ou dans la housse du biseau AEH)

Référence L15xP15	Référence L20xP20	Référence L25xP25	Hauteur	Côté	Prix HT	Prix TTC	
<input type="checkbox"/> S2683-1	<input type="checkbox"/> S2680-1	<input type="checkbox"/> S2684-1	2.5cm	<input type="checkbox"/> D <input type="checkbox"/> G	41.85€	44.15€	
<input type="checkbox"/> S2681	Housse				46.45€	49.00€	

Biseau pointe Constructor (placé sous le coussin ou dans la housse du biseau AEH)

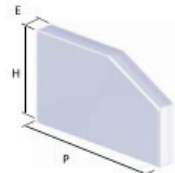
Référence	Largeur	Profondeur	Hauteur	Prix HT	Prix TTC	
<input type="checkbox"/> S2655-1	Largeur coussin	P 20 cm	2.5cm	25.40€	26.80€	
<input type="checkbox"/> S2960	Housse			46.45€	49.00€	

Biseau Anti Effet Hamac Constructor + housse

Référence	Largeur	Profondeur	Hauteur	Prix HT	Prix TTC	
<input type="checkbox"/> S2685-1	Largeur coussin.....	Profondeur coussin.....	2.5cm	46.00€	48.55€	
<input type="checkbox"/> S2690	Housse			46.45€	49.00€	

L'achat d'une housse pour les biseaux est fortement conseillé

Coussin Pelvien Néocor + Housse (référence à l'unité)

Référence	Format	Epaisseur	Profondeur	Hauteur	Côté	Prix HT	Prix TTC	
<input type="checkbox"/> S2861	#1	2.5cm	23cm	14cm	<input type="checkbox"/> D <input type="checkbox"/> G	32.90€	34.70€	
<input type="checkbox"/> S2866	#2	3.75cm	23cm	14cm	<input type="checkbox"/> D <input type="checkbox"/> G	32.90€	34.70€	
<input type="checkbox"/> S2871	#3	5cm	23cm	14cm	<input type="checkbox"/> D <input type="checkbox"/> G	32.90€	34.70€	

*Les coussins avec taille Hors Standard sont ni repris, ni échangés

Notes :

Date : Devis ☐ Commande
 Distributeur : Contact :
 Bénéficiaire : Prénom :

Dossier Souple + coussin d'assise au choix (pages 12 à 25)
1- Premium
☐ D5200

HAUTEUR
LARGEUR

cm	40	43	45	50
40	<input type="checkbox"/>		<input type="checkbox"/>	
43	<input type="checkbox"/>	<input type="checkbox"/>		
45	<input type="checkbox"/>	<input type="checkbox"/>	<input type="checkbox"/>	<input type="checkbox"/>
50	<input type="checkbox"/>	<input type="checkbox"/>	<input type="checkbox"/>	<input type="checkbox"/>

Dimensions standard,
 comprises entre 30 et 63 cm
 nombres entiers

 Largeur cm
 Hauteur cm

Dimensions personnalisées avec
supplément de 88€
 L / H < 30cm ou > 63 cm

 Largeur cm
 Hauteur cm

2- Fourreaux
☐ D4695 Fourreaux

Si vous ne cochez rien, le dossier vous sera livré sans fourreaux
1- Valdis
☐ D5250



Dimensions standard, comprises entre 36 et 61 cm nombres entiers	Dimensions Dossier personnalisées avec supplément de 88.00€
Largeur cm Hauteur cm	Largeur cm Hauteur cm


2- Mêmes appuis thoraciques que le Premium
 Voir ci-dessous

NB : les fourreaux sont inclus dans le dossier
 dossier non compatible avec des éléments de forme



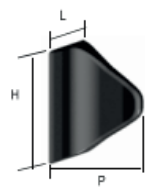

3 - Appuis
☐ Avec

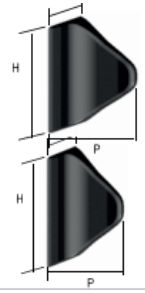
☐ Sans

	Standard		Rabattable <i>Supp. 82.00€ Unité</i>		Personnalisé coussin inclus: <input type="checkbox"/> D5650 Standard <i>Supp. 41.00€ Unité</i> <input type="checkbox"/> D5655 Rabattable <i>Supp. 122.00€ Unité</i>	
	Profondeur 11cm	Profondeur 14cm	Profondeur 11cm	Profondeur 14cm		
Mini Hauteur 15cm	<input type="checkbox"/> D3851D <input type="checkbox"/> D3851G		<input type="checkbox"/> D5448D <input type="checkbox"/> D5448G		<input type="checkbox"/> Droit	<input type="checkbox"/> Gauche
Petit Hauteur 17.50cm	<input type="checkbox"/> D3852D <input type="checkbox"/> D3852G		<input type="checkbox"/> D5447D <input type="checkbox"/> D5447G		Hauteurcm Profondeurcm	Hauteurcm Profondeurcm
Moyen Hauteur 20cm	<input type="checkbox"/> D3853D <input type="checkbox"/> D3853G	<input type="checkbox"/> D3853D-2 <input type="checkbox"/> D3853G-2	<input type="checkbox"/> D5446D <input type="checkbox"/> D5446G	<input type="checkbox"/> D5446D-2 <input type="checkbox"/> D5446G-2		
Grand Hauteur 25cm	<input type="checkbox"/> D3854D <input type="checkbox"/> D3854G	<input type="checkbox"/> D3854D-2 <input type="checkbox"/> D3854G-2	<input type="checkbox"/> D5445D <input type="checkbox"/> D5445G	<input type="checkbox"/> D5445D-2 <input type="checkbox"/> D5445G-2		

Date : ☐ Devis ☐ Commande
Distributeur : Contact :
Bénéficiaire : Prénom :

Dossier Souple + coussin d'assise au choix (pages 12 à 25)

1- Premium Surface velcro <input type="checkbox"/> D5440	Dimensions standard comprises entre 30 et 66 cm		Dimensions Dossier personnalisées avec <u>supplément de 88.00€</u>		 																	
	Largeur cm Hauteur cm		Largeur cm Hauteur cm																			
	<input type="checkbox"/> D4695 Fourreaux <i>Si vous ne cochez rien, le dossier vous sera vendu sans fourreaux</i> <i>Voir charte en page 26 pour savoir ce que vous allez recevoir</i>																					
2- Fourreaux																						
	3- Appuis	<table border="1"> <thead> <tr> <th>Anti Effet Hamac</th> <th>Largeur</th> <th>Profondeur</th> <th>Hauteur</th> </tr> </thead> <tbody> <tr> <td><input type="checkbox"/> D3996 X 2</td> <td>10cm</td> <td>10cm</td> <td>26cm</td> </tr> <tr> <td><input type="checkbox"/> D3995 X 2</td> <td>15cm</td> <td>14cm</td> <td>37cm</td> </tr> <tr> <td><input type="checkbox"/> D4005 X 2</td> <td>15cm</td> <td>16cm</td> <td>37cm</td> </tr> </tbody> </table>				Anti Effet Hamac	Largeur	Profondeur	Hauteur	<input type="checkbox"/> D3996 X 2	10cm	10cm	26cm	<input type="checkbox"/> D3995 X 2	15cm	14cm	37cm	<input type="checkbox"/> D4005 X 2	15cm	16cm	37cm	
	Anti Effet Hamac	Largeur	Profondeur	Hauteur																		
	<input type="checkbox"/> D3996 X 2	10cm	10cm	26cm																		
<input type="checkbox"/> D3995 X 2	15cm	14cm	37cm																			
<input type="checkbox"/> D4005 X 2	15cm	16cm	37cm																			
<input type="checkbox"/> Avec																						
<input type="checkbox"/> Sans																						
3- Coussin d'appoint (en option)	<table border="1"> <thead> <tr> <th></th> <th>Largeur</th> <th>Hauteur</th> <th>Prix HT</th> </tr> </thead> <tbody> <tr> <td><input type="checkbox"/> D4048</td> <td><input type="checkbox"/> 30 cm <input type="checkbox"/> 35 cm</td> <td>hauteur du dossier commandé</td> <td><u>120.00€</u></td> </tr> </tbody> </table>					Largeur	Hauteur	Prix HT	<input type="checkbox"/> D4048	<input type="checkbox"/> 30 cm <input type="checkbox"/> 35 cm	hauteur du dossier commandé	<u>120.00€</u>										
	Largeur	Hauteur	Prix HT																			
<input type="checkbox"/> D4048	<input type="checkbox"/> 30 cm <input type="checkbox"/> 35 cm	hauteur du dossier commandé	<u>120.00€</u>																			

1- Toile velcro	<table border="1"> <thead> <tr> <th></th> <th>Largeur</th> <th>Hauteur</th> <th>Largeur de fauteuil associé</th> </tr> </thead> <tbody> <tr> <td><input type="checkbox"/> D4060</td> <td>35cm</td> <td>40cm</td> <td>35 à 40cm</td> </tr> <tr> <td><input type="checkbox"/> D4065</td> <td>40cm</td> <td>40cm</td> <td>40 à 45cm</td> </tr> <tr> <td><input type="checkbox"/> D4070</td> <td>45cm</td> <td>40cm</td> <td>45 à 50cm</td> </tr> <tr> <td><input type="checkbox"/> D4070-XL - XXL</td> <td>45cm</td> <td>40cm</td> <td>Sangle fauteuil confort : <input type="checkbox"/> 70cm <input type="checkbox"/> 90cm</td> </tr> </tbody> </table>					Largeur	Hauteur	Largeur de fauteuil associé	<input type="checkbox"/> D4060	35cm	40cm	35 à 40cm	<input type="checkbox"/> D4065	40cm	40cm	40 à 45cm	<input type="checkbox"/> D4070	45cm	40cm	45 à 50cm	<input type="checkbox"/> D4070-XL - XXL	45cm	40cm	Sangle fauteuil confort : <input type="checkbox"/> 70cm <input type="checkbox"/> 90cm	
		Largeur	Hauteur	Largeur de fauteuil associé																					
	<input type="checkbox"/> D4060	35cm	40cm	35 à 40cm																					
	<input type="checkbox"/> D4065	40cm	40cm	40 à 45cm																					
	<input type="checkbox"/> D4070	45cm	40cm	45 à 50cm																					
<input type="checkbox"/> D4070-XL - XXL	45cm	40cm	Sangle fauteuil confort : <input type="checkbox"/> 70cm <input type="checkbox"/> 90cm																						
2- Appuis	<table border="1"> <thead> <tr> <th>Anti Effet Hamac</th> <th>Largeur</th> <th>Profondeur</th> <th>Hauteur</th> </tr> </thead> <tbody> <tr> <td><input type="checkbox"/> D3996 X 2</td> <td>10cm</td> <td>10cm</td> <td>26cm</td> </tr> <tr> <td><input type="checkbox"/> D3995 X 2</td> <td>15cm</td> <td>14cm</td> <td>37cm</td> </tr> <tr> <td><input type="checkbox"/> D4005 X 2</td> <td>15cm</td> <td>16cm</td> <td>37cm</td> </tr> </tbody> </table>				Anti Effet Hamac	Largeur	Profondeur	Hauteur	<input type="checkbox"/> D3996 X 2	10cm	10cm	26cm	<input type="checkbox"/> D3995 X 2	15cm	14cm	37cm	<input type="checkbox"/> D4005 X 2	15cm	16cm	37cm					
	Anti Effet Hamac	Largeur	Profondeur	Hauteur																					
	<input type="checkbox"/> D3996 X 2	10cm	10cm	26cm																					
	<input type="checkbox"/> D3995 X 2	15cm	14cm	37cm																					
	<input type="checkbox"/> D4005 X 2	15cm	16cm	37cm																					
	<table border="1"> <thead> <tr> <th>Standard</th> <th>Largeur</th> <th>Profondeur</th> <th>Hauteur</th> </tr> </thead> <tbody> <tr> <td><input type="checkbox"/> D3975 X 2</td> <td>15cm</td> <td>14cm</td> <td>37cm</td> </tr> <tr> <td><input type="checkbox"/> D3985 X 2</td> <td>15cm</td> <td>16cm</td> <td>37cm</td> </tr> </tbody> </table>				Standard	Largeur	Profondeur	Hauteur	<input type="checkbox"/> D3975 X 2	15cm	14cm	37cm	<input type="checkbox"/> D3985 X 2	15cm	16cm	37cm									
	Standard	Largeur	Profondeur	Hauteur																					
	<input type="checkbox"/> D3975 X 2	15cm	14cm	37cm																					
	<input type="checkbox"/> D3985 X 2	15cm	16cm	37cm																					
	3- Coussin d'appoint	<table border="1"> <thead> <tr> <th></th> <th>Largeur</th> <th>Hauteur</th> </tr> </thead> <tbody> <tr> <td><input type="checkbox"/> D4045</td> <td>30cm</td> <td>40cm</td> </tr> <tr> <td><input type="checkbox"/> D4050</td> <td>35cm</td> <td>40cm</td> </tr> </tbody> </table>					Largeur	Hauteur	<input type="checkbox"/> D4045	30cm	40cm	<input type="checkbox"/> D4050	35cm	40cm											
		Largeur	Hauteur																						
<input type="checkbox"/> D4045		30cm	40cm																						
<input type="checkbox"/> D4050	35cm	40cm																							

Charte Fourreaux Premium

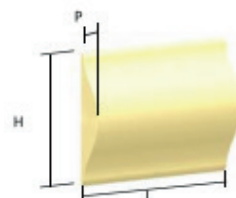
Code Fourreau	Hauteur fourreau	Nombre de courroies	Hauteur de dossier Premium
D4695-4	30 cm	4	30 cm
			32 cm
			34 cm
			36 cm
D4695-5	37 cm	5	38 cm
			40 cm
			42 cm
			44 cm
D4695-6	45 cm	6	46 cm
			48 cm
			50 cm
D4695-7	52 cm	7	52 cm
			54 cm
			56 cm
			58 cm
D4695-8	60 cm	8	60 cm
			62 cm
			64 cm
			66 cm

Date : ☐ Devis ☐ Commande
Distributeur : Contact :
Bénéficiaire : Prénom :

Options pour dossier SOUPLE (hors dossier Valdis)

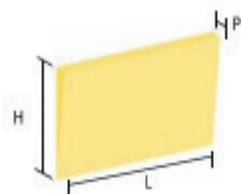
Butée sacro-lombaire Néocor

Référence	Format	2 Largeurs		Epaisseur	Hauteur	Prix HT	Prix TTC
<input type="checkbox"/> D3410	#1	<input type="checkbox"/> 19	<input type="checkbox"/> 24	2.5cm	25cm	25.26€	26.65€
<input type="checkbox"/> D3415	#2	<input type="checkbox"/> 19	<input type="checkbox"/> 24	3.75cm	28cm	25.26€	26.65€
<input type="checkbox"/> D3420	#3	<input type="checkbox"/> 19	<input type="checkbox"/> 24	5cm	30cm	25.26€	26.65€
<input type="checkbox"/> D4020	#1	Housse butée sacro lombaire (pour dossier Velcro)				33.98€	35.85€
<input type="checkbox"/> D4030	#2					33.98€	35.85€
<input type="checkbox"/> D4040	#3					33.98€	35.85€



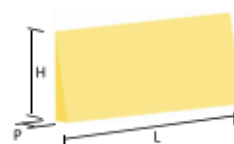
Biseau-thoracique Néocor

Référence	Largeur	Profondeur	Hauteur	Prix HT	Prix TTC
<input type="checkbox"/> D3385-1	Dossier	2.5cm	<input type="checkbox"/> 12 <input type="checkbox"/> 15 <input type="checkbox"/> 18 <input type="checkbox"/> 20 <input type="checkbox"/> 23cm	16.54€	17.45€
<input type="checkbox"/> D3385-2	Dossier	3.75cm	<input type="checkbox"/> 12 <input type="checkbox"/> 15 <input type="checkbox"/> 18 <input type="checkbox"/> 20 <input type="checkbox"/> 23cm	16.54€	17.45€
<input type="checkbox"/> D3385-3	Dossier	5cm	<input type="checkbox"/> 12 <input type="checkbox"/> 15 <input type="checkbox"/> 18 <input type="checkbox"/> 20 <input type="checkbox"/> 23cm	16.54€	17.45€
<input type="checkbox"/> D3388	Housse biseau thoracique (pour dossier Velcro)			51.47€	54.30€



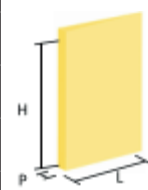
Biseau-lombaire Néocor

Référence	Largeur	Profondeur	Hauteur	Prix HT	Prix TTC
<input type="checkbox"/> D3405-1	Dossier	2.5cm	<input type="checkbox"/> 12 <input type="checkbox"/> 15 <input type="checkbox"/> 18 <input type="checkbox"/> 20 <input type="checkbox"/> 23cm	16.54€	17.45€
<input type="checkbox"/> D3405-2	Dossier	3.75cm	<input type="checkbox"/> 12 <input type="checkbox"/> 15 <input type="checkbox"/> 18 <input type="checkbox"/> 20 <input type="checkbox"/> 23cm	16.54€	17.45€
<input type="checkbox"/> D3405-3	Dossier	5cm	<input type="checkbox"/> 12 <input type="checkbox"/> 15 <input type="checkbox"/> 18 <input type="checkbox"/> 20 <input type="checkbox"/> 23cm	16.54€	17.45€
<input type="checkbox"/> D3396	Housse biseau dorso-lombaire (pour dossier Velcro)			51.47€	54.30€



Biseau-dorso-Lombaire Néocor

Référence	Largeur	Profondeur	Hauteur	Côté	Prix HT	Prix TTC
<input type="checkbox"/> D3395-1	<input type="checkbox"/> 12 <input type="checkbox"/> 15 <input type="checkbox"/> 18 <input type="checkbox"/> 20 <input type="checkbox"/> 23cm	2.5cm	Dossier	<input type="checkbox"/> D <input type="checkbox"/> G	16.54€	17.45€
<input type="checkbox"/> D3395-2	<input type="checkbox"/> 12 <input type="checkbox"/> 15 <input type="checkbox"/> 18 <input type="checkbox"/> 20 <input type="checkbox"/> 23cm	3.75cm	Dossier	<input type="checkbox"/> D <input type="checkbox"/> G	16.54€	17.45€
<input type="checkbox"/> D3395-3	<input type="checkbox"/> 12 <input type="checkbox"/> 15 <input type="checkbox"/> 18 <input type="checkbox"/> 20 <input type="checkbox"/> 23cm	5cm	Dossier	<input type="checkbox"/> D <input type="checkbox"/> G	16.54€	17.45€
<input type="checkbox"/> D3408	Housse biseau dorso-lombaire (pour dossier Velcro)				51.47€	54.30€

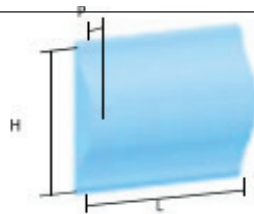


Date : ☐ Devis ☐ Commande
Distributeur : Contact :
Bénéficiaire : Prénom :

Options pour dossier SOUPLE (hors dossier Valdis)

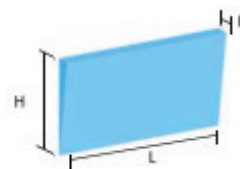
Butée sacro-lombaire Constructor

Référence	Format	2 Largeurs		Epaisseur	Hauteur	Prix HT	Prix TTC
<input type="checkbox"/> D3425	#1	<input type="checkbox"/> 19	<input type="checkbox"/> 24	2.5cm	25cm	44.69€	47.15€
<input type="checkbox"/> D3430	#2	<input type="checkbox"/> 19	<input type="checkbox"/> 24	3.75cm	28cm	44.69€	47.15€
<input type="checkbox"/> D3435	#3	<input type="checkbox"/> 19	<input type="checkbox"/> 24	5cm	30cm	44.69€	47.15€
<input type="checkbox"/> D4020	#1	Housse butée sacro lombaire (pour dossier Velcro)				33.98€	35.85€
<input type="checkbox"/> D4030	#2					33.98€	35.85€
<input type="checkbox"/> D4040	#3					33.98€	35.85€



Biseau-thoracique Constructor

Référence	Largeur	Profondeur	Hauteur	Prix HT	Prix TTC
<input type="checkbox"/> D3380-1	Dossier	2.5cm	<input type="checkbox"/> 12 <input type="checkbox"/> 15 <input type="checkbox"/> 18 <input type="checkbox"/> 20 <input type="checkbox"/> 23cm	26.21€	27.65€
<input type="checkbox"/> D3380-2	Dossier	3.75cm	<input type="checkbox"/> 12 <input type="checkbox"/> 15 <input type="checkbox"/> 18 <input type="checkbox"/> 20 <input type="checkbox"/> 23cm	26.21€	27.65€
<input type="checkbox"/> D3380-3	Dossier	5cm	<input type="checkbox"/> 12 <input type="checkbox"/> 15 <input type="checkbox"/> 18 <input type="checkbox"/> 20 <input type="checkbox"/> 23cm	26.21€	27.65€
<input type="checkbox"/> D3388	Housse biseau thoracique (pour dossier Velcro)			51.47€	54.30€



Biseau-lombaire Constructor

Référence	Largeur	Profondeur	Hauteur	Prix HT	Prix TTC
<input type="checkbox"/> D3400-1	Dossier	2.5cm	<input type="checkbox"/> 12 <input type="checkbox"/> 15 <input type="checkbox"/> 18 <input type="checkbox"/> 20 <input type="checkbox"/> 23cm	26.21€	27.65€
<input type="checkbox"/> D3400-2	Dossier	3.75cm	<input type="checkbox"/> 12 <input type="checkbox"/> 15 <input type="checkbox"/> 18 <input type="checkbox"/> 20 <input type="checkbox"/> 23cm	26.21€	27.65€
<input type="checkbox"/> D3400-3	Dossier	5cm	<input type="checkbox"/> 12 <input type="checkbox"/> 15 <input type="checkbox"/> 18 <input type="checkbox"/> 20 <input type="checkbox"/> 23cm	26.21€	27.65€
<input type="checkbox"/> D3396	Housse biseau dorso-lombaire (pour dossier Velcro)			51.47€	54.30€



Biseau-dorso-Lombaire Constructor

Référence	Largeur	Profondeur	Hauteur	Côté	Prix HT	Prix TTC
<input type="checkbox"/> D3390-1	<input type="checkbox"/> 12 <input type="checkbox"/> 15 <input type="checkbox"/> 18 <input type="checkbox"/> 20 <input type="checkbox"/> 23cm	2.5cm	Dossier	<input type="checkbox"/> D <input type="checkbox"/> G	26.21€	27.65€
<input type="checkbox"/> D3390-2	<input type="checkbox"/> 12 <input type="checkbox"/> 15 <input type="checkbox"/> 18 <input type="checkbox"/> 20 <input type="checkbox"/> 23cm	3.75cm	Dossier	<input type="checkbox"/> D <input type="checkbox"/> G	26.21€	27.65€
<input type="checkbox"/> D3390-3	<input type="checkbox"/> 12 <input type="checkbox"/> 15 <input type="checkbox"/> 18 <input type="checkbox"/> 20 <input type="checkbox"/> 23cm	5cm	Dossier	<input type="checkbox"/> D <input type="checkbox"/> G	26.21€	27.65€
<input type="checkbox"/> D3408	Housse biseau dorso-lombaire (pour dossier Velcro)				51.47€	54.30€

