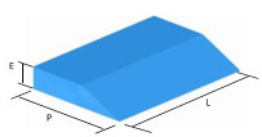


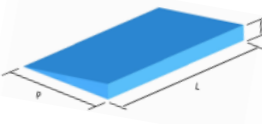

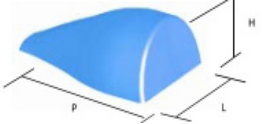
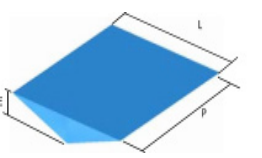

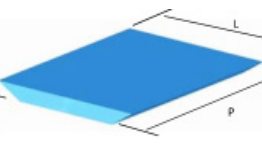
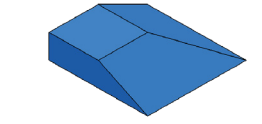





Eléments de forme de siège en Constructor/Eva - TVA 20%

Date : Date de prescription :
 Bénéficiaire : ☐ Devis - ☐ Commande - N°
 Distributeur : Contact :

 Article disponible en stock

Désignation	Référence	Dimensions en cm	Epaisseur en cm	Quantité	Prix TTC
Biseau crural  Housse	<input type="checkbox"/> S2670 	L50 x P20 x Plat 10	<input type="checkbox"/> 2.50		54.00 €
	<input type="checkbox"/> S2668 	L50 x P35 x Plat 25	<input type="checkbox"/> 3.75 <input type="checkbox"/> 5.00		54.00 €
	Sur mesure	L _____ x P _____	Epaisseur _____		Sur devis
	<input type="checkbox"/> S2960	Adaptée au biseau	Selon biseau		61.06 €
Biseau pointe  Housse	<input type="checkbox"/> S2655 	L50 x P20	<input type="checkbox"/> 2.50 <input type="checkbox"/> 3.75 <input type="checkbox"/> 5.00		36.00 €
	Sur mesure	L _____ x P _____	Epaisseur _____		Sur devis
	<input type="checkbox"/> S2960	Adaptée au biseau	Selon biseau		61.06 €
Butée ABD  Housse	<input type="checkbox"/> S2726-1	L7.50 x H5	Profondeur 17.50 cm		60.00 €
	<input type="checkbox"/> S2726-2	L10 x H6			
	<input type="checkbox"/> S2726-3	L12.50 x H7.50			
Biseau Anti Effet Hamac pointe  Housse	<input type="checkbox"/> S2685 	Largeur en cm : <input type="checkbox"/> 40 <input type="checkbox"/> 45 <input type="checkbox"/> 50 Profondeur 50 cm	<input type="checkbox"/> 2.50 <input type="checkbox"/> 3.75 <input type="checkbox"/> 5.00		72.00 €
	Sur mesure	L _____ x P _____	Epaisseur _____		Sur devis
	<input type="checkbox"/> S2690	Adaptée au biseau	Selon biseau		76.32 €
Biseau Anti Effet Hamac plat  Housse	<input type="checkbox"/> S2695	Largeur en cm : <input type="checkbox"/> 40 <input type="checkbox"/> 45 <input type="checkbox"/> 50 Profondeur 50	<input type="checkbox"/> 2.50 <input type="checkbox"/> 3.75 <input type="checkbox"/> 5.00		78.00 €
	Sur mesure	L _____ x P _____	Epaisseur _____		Sur devis
	<input type="checkbox"/> S2705	Adaptée au biseau	Selon biseau		76.32 €
Biseau fessier  Housse	<input type="checkbox"/> S2680-0606	L/P 15	<input type="checkbox"/> 2.50 <input type="checkbox"/> 3.75 <input type="checkbox"/> 5.00		48.00 €
	<input type="checkbox"/> S2680-0808 	L/P 20			48.00 €
	<input type="checkbox"/> S2680-1010	L/P 25 (10")			48.00 €
	<input type="checkbox"/> S2681	Adaptée au biseau	Selon biseau		49.36 €



Éléments de forme de siège en Uréthane - TVA 20%

Date : Date de prescription :
 Bénéficiaire : ☐ Devis - ☐ Commande - N°
 Distributeur : Contact :

Article disponible en stock

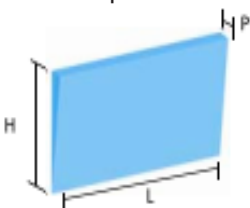

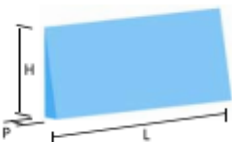



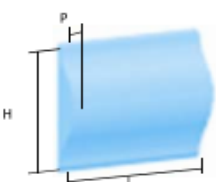



Désignation	Référence	Dimensions en cm	Epaisseur en cm	Quantité	Prix TTC
Biseau pointe Housse	<input type="checkbox"/> S2660	L50 x P20	<input type="checkbox"/> 2.50 <input type="checkbox"/> 3.75 <input type="checkbox"/> 5.00		30.00 €
	Sur mesure	L _____ x P _____	Epaisseur _____		Sur devis
	<input type="checkbox"/> S2960	Adaptée au biseau	Selon biseau		61.06 €
Biseau à couper 	<input type="checkbox"/> S2665	L110 x P22	<input type="checkbox"/> 2.50 <input type="checkbox"/> 3.75 <input type="checkbox"/> 5.00		54.00 €
Biseau fessier Housse	<input type="checkbox"/> S2675-0606	L/P 15	<input type="checkbox"/> 2.50 <input type="checkbox"/> 3.75 <input type="checkbox"/> 5.00		42.00 €
	<input type="checkbox"/> S2675-0808	L/P 20			42.00 €
	<input type="checkbox"/> S2675-1010	L/P 25			42.00 €
	<input type="checkbox"/> S2681	Adaptée au biseau	Selon biseau		49.36 €
Butée ABDuction 	<input type="checkbox"/> S2725-1	L7.50 x H5	Profondeur 17.50 cm		36.00 €
	<input type="checkbox"/> S2725-2	L10 x H6			
	<input type="checkbox"/> S2725-3	L12.50 x H7.50			
Butée ABDuction à découper 	<input type="checkbox"/> S2740	L7.50 x H5	Profondeur 110.00 cm		42.00 €
	<input type="checkbox"/> S2745	L10 x H6			54.00 €
	<input type="checkbox"/> S2750	L12.50 x H7.50			66.00 €
Coussin pelvien + housse - à l'unité Coté : <input type="checkbox"/> Droit <input type="checkbox"/> Gauche 	<input type="checkbox"/> S2861	P24 x H 14	2.50		54.00 €
	<input type="checkbox"/> S2866	P24 x H 14	3.75		
	<input type="checkbox"/> S2871	P24 x H 14	5.00		
Coussin pelvien personnalisé + housse Néocor - à l'unité Coté : <input type="checkbox"/> Droit <input type="checkbox"/> Gauche Système de 2 équerres Plaque ABS seule	<input type="checkbox"/> S2883	P _____ x H _____	Epaisseur _____		101.76 €
	<input type="checkbox"/> S2935				89.04 €
	<input type="checkbox"/> S2937	Adaptée au coussin			33.07 €



Éléments de forme de dossier en Constructor/Eva - TVA 5,5%

Date : Date de prescription :
Bénéficiaire : ☐ Devis - ☐ Commande - N°
Distributeur : Contact :

 Article disponible en stock

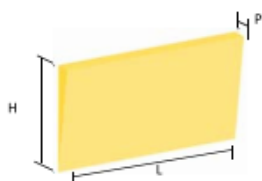



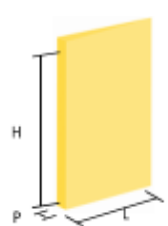

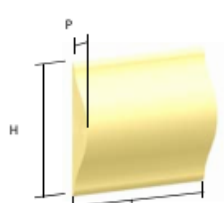



Désignation	Référence	Dimensions en cm	Epaisseur en cm	Quantité	Prix TTC
Biseau thoracique 	<input type="checkbox"/> D3380 	L50 x H20	<input type="checkbox"/> 2.50 <input type="checkbox"/> 3.75 <input type="checkbox"/> 5.00		35.00 €
Biseau lombaire 	<input type="checkbox"/> D3400 	L50 x H20	<input type="checkbox"/> 2.50 <input type="checkbox"/> 3.75 <input type="checkbox"/> 5.00		35.00 €
Biseau dorso-lombaire 	<input type="checkbox"/> D3390 	H50 x L20	<input type="checkbox"/> 2.50 <input type="checkbox"/> 3.75 <input type="checkbox"/> 5.00		35.00 €
Butée sacro-lombaire 	<input type="checkbox"/> D3425-24 	L24 x H25	2.50		55.00 €
	<input type="checkbox"/> D3430-24 	L24 x H28	3.75		
	<input type="checkbox"/> D3435-24 	L24 x H30	5.00		



Eléments de forme de dossier en Uréthane - TVA 5,5%

Date : Date de prescription :
 Bénéficiaire : ☐ Devis - ☐ Commande - N°
 Distributeur : Contact :

 Article disponible en stock

Désignation	Référence	Dimensions en cm	Epaisseur en cm	Quantité	Prix TTC
Biseau thoracique 	<input type="checkbox"/> D3385 	L50 x H20	<input type="checkbox"/> 2.50 <input type="checkbox"/> 3.75 <input type="checkbox"/> 5.00		25.00 €
	Housse <input type="checkbox"/> D3388	Adaptée au biseau	Selon biseau		53.69 €
Biseau lombaire 	<input type="checkbox"/> D3405 	L50 x H20	<input type="checkbox"/> 2.50 <input type="checkbox"/> 3.75 <input type="checkbox"/> 5.00		25.00 €
	Housse <input type="checkbox"/> D3408	Adaptée au biseau	Selon biseau		53.69 €
Biseau dorso-lombaire 	<input type="checkbox"/> D3395 	H50 x L20	<input type="checkbox"/> 2.50 <input type="checkbox"/> 3.75 <input type="checkbox"/> 5.00		25.00 €
	Housse <input type="checkbox"/> D3396	Adaptée au biseau	Selon biseau		53.69 €
Butée sacro-lombaire 	<input type="checkbox"/> D3410-24 	L24 x H25	2.50		30.00 €
	<input type="checkbox"/> D3415-24 	L24 x H28	3.75		
	<input type="checkbox"/> D3420-24 	L24 x H30	5.00		
	Housse <input type="checkbox"/> D4020/30/40	Adaptée à la butée	Selon butée		44.73 €

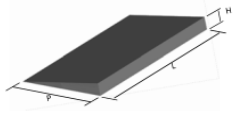



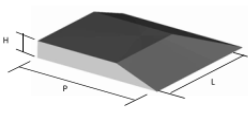



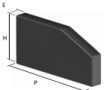


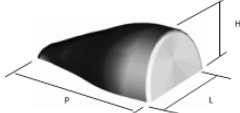



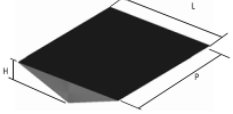



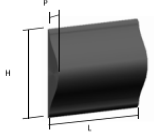





Eléments de forme en PE (Polyéthylène) - TVA 20%

Date : Date de prescription :
Bénéficiaire : ☐ Devis - ☐ Commande - N°
Distributeur : Contact :

 Article disponible en stock

Eléments de forme vendus uniquement en pièces détachées

Désignation	Référence	Dimensions en cm	Epaisseur en cm	Quantité	Prix TTC
Biseau pointe 	<input type="checkbox"/> S2655-PE-1 	L50 x P20	2.50		26.72 €
	<input type="checkbox"/> S2655-PE-2 		3.75		
	<input type="checkbox"/> S2655-PE-3 		5.00		
Biseau fessier 	<input type="checkbox"/> S2680-PE-1 	L/P 20	2.50		32.00 €
	<input type="checkbox"/> S2680-PE-2 		3.75		
	<input type="checkbox"/> S2680-PE-3 		5.00		
Coussin pelvien 	<input type="checkbox"/> S2861-PE 	P24 x H14	2.50		29.25 €
	<input type="checkbox"/> S2866-PE 	P24 x H14	3.75		
Butée d'abduction 	<input type="checkbox"/> S2725-PE 	L7.50 x H5	Profondeur 17.50 cm		38.16 €
	<input type="checkbox"/> S2730-PE 	L10 x H6			
	<input type="checkbox"/> S2735-PE 	L12.50 x H7.50			
Biseau Anti Effet Hamac pointe 	<input type="checkbox"/> S2685-PE-1 	L40 x P50	2.50		49.61 €
	<input type="checkbox"/> S2685-PE-2 		3.75		
	<input type="checkbox"/> S2685-PE-3 		5.00		
Butée sacro-lombaire 	<input type="checkbox"/> D3410-PE 	L24 x H25	2.50		47.06 €
	<input type="checkbox"/> D3415-PE 	L24 x H28	3.75		47.06 €
	<input type="checkbox"/> D3420-PE 	L24 x H30	5.00		47.06 €

⚠ Les éléments de forme en PE sont destinés à l'évaluation du bénéficiaire uniquement. N'étant pas considérés comme des dispositifs médicaux, ils ne peuvent être utilisés pour le positionnement final.