



Date :	N° de commande :
Nom :	Prénom :
Nom de l'intervenant :	
L'établissement :	
Adresse :	
Téléphone :	Télécopieur :

**\* RAMQ**

\* LES OPTIONS RÉFÉRENCÉES PAR LES ASTÉRISQUES ROUGES SERONT INCLUSES SANS FRAIS SI COMMANDÉES EN MÊME TEMPS QUE LE DOSSIER.  
(VALIDES SEULEMENT POUR LES SERVICES D'AIDES TECHNIQUES)

CONFIRMATION PAR COURRIEL	Oui <input type="checkbox"/>	Non <input type="checkbox"/>
REÇEVOIR L'INFOLETTRE PHYSIPRO	Oui <input type="checkbox"/>	Non <input type="checkbox"/>
VOTRE ADRESSE COURRIEL		

**A CHOIX DU MODÈLE ET DU FORMAT**

\* Si commandé en même temps que le dossier, ces options seront incluses dans le code D5252.

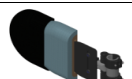

- D5250 - Dossier Valdiss:** Uréthane 1½" (Néocor VF40) quadrillé.....**301\$**
- D5252 - Ajout d'appui thoracique réglable:** Combinés seulement avec le choix d'appui-thoraciques # 2 (disponible à la page 2).....**120\$ ch.**  
( D5252 s'applique seulement pour les services d'aides techniques)
- PD50715** Housse d'incontinence.....**60\$**
- ▲ D5208:** Surcharge payable pour une largeur ou une hauteur de plus de 20".... **60\$**

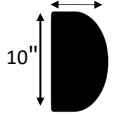
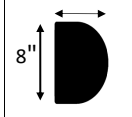
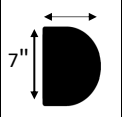
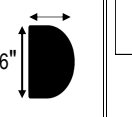
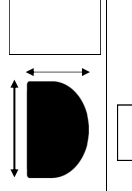
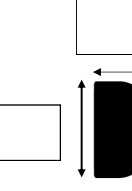
NOTES	LARGEUR: Minimum : 14" Maximum : 24"											
	MESURES: LARGEUR: Mesure extérieure des montants de dossier. HAUTEUR: Mesure à partir du dessous des poignées jusqu'aux longerons de siège.											
Largeur	<input type="checkbox"/> 14"	<input type="checkbox"/> 15"	<input type="checkbox"/> 16"	<input type="checkbox"/> 17"	<input type="checkbox"/> 18"	<input type="checkbox"/> 19"	<input type="checkbox"/> 20"	<input type="checkbox"/> 21" ▲	<input type="checkbox"/> 22" ▲	<input type="checkbox"/> 23" ▲	<input type="checkbox"/> 24" ▲	
Hauteur	<input type="checkbox"/> 14"	<input type="checkbox"/> 15"	<input type="checkbox"/> 16"	<input type="checkbox"/> 17"	<input type="checkbox"/> 18"	<input type="checkbox"/> 19"	<input type="checkbox"/> 20"	<input type="checkbox"/> 21" ▲	<input type="checkbox"/> 22" ▲	<input type="checkbox"/> 23" ▲	<input type="checkbox"/> 24" ▲	

**B APPUI-THORACIQUES**

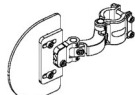
**CHOIX 1**

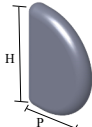
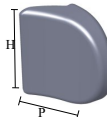
\*\* Largeur entre appuis-thoracique : Max. = Largeur du fauteuil / Min. = Largeur du fauteuil moins 5"

	<input type="checkbox"/> Réglables <b>120 \$ l'unité</b>	Grand D3854 D <input type="checkbox"/> G <input type="checkbox"/>	Moyen D3853 D <input type="checkbox"/> G <input type="checkbox"/>	Petit D3852 D <input type="checkbox"/> G <input type="checkbox"/>	Mini D3851 D <input type="checkbox"/> G <input type="checkbox"/>	Personnalisé D5650 ** D <input type="checkbox"/> G <input type="checkbox"/> <b>150 \$ l'unité</b>
		<input type="checkbox"/> Rabattables et réglables <b>240 \$ l'unité</b>	Grand D5445 D <input type="checkbox"/> G <input type="checkbox"/>	Moyen D5446 D <input type="checkbox"/> G <input type="checkbox"/>	Petit D5447 D <input type="checkbox"/> G <input type="checkbox"/>	Mini D5448 D <input type="checkbox"/> G <input type="checkbox"/>

CHOIX DE FORMATS APPUIS-THORACIQUE DROIT	CHOIX DE FORMATS APPUIS-THORACIQUE PROFILÉ	TAILLES STANDARDS				PERSONNALISATION	
		Grand	Moyen	Petit	Mini	Gauche <input type="checkbox"/>	Droit <input type="checkbox"/>
<input type="checkbox"/>	<input type="checkbox"/>	4½" <input type="checkbox"/> 5½" <input type="checkbox"/> 10" 	4½" <input type="checkbox"/> 5½" <input type="checkbox"/> 8" 	4½" <input type="checkbox"/> 7" 	4½" <input type="checkbox"/> 6" 		
<b>ATTENTION!</b> Les mesures inscrites ci-dessus incluent le cossinage.							


**CHOIX 2**

	fixé aux montants de dossier <b>90\$ l'unité *</b> (ancrage fixe seulement) S'installe sur montants de diamètre de ¾" et 1"	<b># Produit</b>	<b>G</b>	<b># Produit</b>	<b>D</b>	Largeur entre appuis-thoracique Max. = Largeur du fauteuil Min. = Largeur du fauteuil moins 8"
		DVMG *		DVMD *		

CHOIX DE FORMATS APPUIS-THORACIQUE DROIT						CHOIX DE FORMATS APPUIS-THORACIQUE PROFILÉ					
44\$ l'unité * 						44\$ l'unité * 					
# Produit	G	Formats	D	# Produit	Ajustements	# Produit	G	Formats	D	# Produit	Ajustements
DV001G *		4" H x 4" P		DV001D *	n/a	DVP001G *		4" H x 4" P		DVP001D *	n/a
DV002G *		6" H x 4 ½" P		DV002D *	1 ½" ajustable en hauteur	DVP002G *		6" H x 4 ½" P		DVP002D *	1 ½" ajustable en hauteur
DV003G *		7" H x 4 ½" P		DV003D *	1 ½" ajustable en hauteur	DVP003G *		7" H x 4 ½" P		DVP003D *	1 ½" ajustable en hauteur
DV004G *		8" H x 4 ½" P		DV004D *	2 ½" ajustable en hauteur	DVP004G *		8" H x 4 ½" P		DVP004D *	2 ½" ajustable en hauteur
DV005G *		8" H x 5 ½" P		DV005D *	2 ½" ajustable en hauteur	DVP005G *		8" H x 5 ½" P		DVP005D *	2 ½" ajustable en hauteur
DV006G *		10" H x 4 ½" P		DV006D *	2 ½" ajustable en hauteur	DVP006G *		10" H x 4 ½" P		DVP006D *	2 ½" ajustable en hauteur
DV007G *		10" H x 5 ½" P		DV007D *	2 ½" ajustable en hauteur	DVP007G *		10" H x 5 ½" P		DVP007D *	2 ½" ajustable en hauteur
Personnalisation 30\$ l'unité - Veuillez indiquer le format désiré (Hauteur/Profondeur)						Personnalisation 30\$ l'unité - Veuillez indiquer le format désiré (Hauteur/Profondeur)					
DVTG	G	H: P:	D	DVTD	H: P:	DVTG	G	H: P:	D	DVTD	H: P:

**C ACCESSOIRES EN OPTIONS**

BARRE DE TENSION PLIABLE	
99 \$	
	
# Produit	Longueur
D3895 <input type="checkbox"/>	14"
D3900 <input type="checkbox"/>	16"
D3905 <input type="checkbox"/>	18"
D3910 <input type="checkbox"/>	20"

BARRE DE TENSION PLIABLE AVEC ANCRAGE D'APPUI-TÊTE	
185\$	
	
# Produit	Longueur
AT5196 <input type="checkbox"/>	12" à 15"
AT5197 <input type="checkbox"/>	15" à 18"
AT5198 <input type="checkbox"/>	18" à 22"

Notes :