

Date : .....	<input type="checkbox"/> Devis <input type="checkbox"/> Commande .....
Distributeur : .....	Contact : .....
Bénéficiaire : .....	Prénom : .....

<b>Code LPPR : 1269336</b>	<b>Tarif LPPR : 838.47 €</b>
Libellé : Siège de série modulaire et évolutif adaptable aux mesures du patient.	
Prescription médicale : médecin spécialisé en pédiatrie, rééducation fonctionnelle, rhumatologie, chirurgie orthopédique.	
Les codes et montants LPPR sont donnés à titre indicatif et n'engagent en aucun cas Physipro Inc.	

Le coussin d'assise sera installé sur un fauteuil avec une assise :







☐ Rigide (coupe plate) ☐ Toilée sans renfort ABS (coupe canevas) ☐ S2980 Toilé avec renfort ABS pour coupe canevas

Coussin Cuvette + Dossier Rigide au choix (pages 42 à 46)			Prix HT	Prix TTC
<input type="checkbox"/> S1265 <input type="checkbox"/> S1332-PZ <input type="checkbox"/> S1270	<b>Pression Zéro</b> STANDARD épaisseur 6cm		794.76€	838.47€
	<b>Pression Zéro personnalisé</b> (cf. tableau ci-dessous)		102.37€	108.00€
	Housse supplémentaire			
<input type="checkbox"/> TOP	Housse Top Cover ( <input type="checkbox"/> Lycra ou <input type="checkbox"/> Imperméabilisé)		42.65€	45.00€
<input type="checkbox"/> S1266 <input type="checkbox"/> S1332-Ultra <input type="checkbox"/> S1271	<b>Ultra</b> STANDARD épaisseur 8cm		794.76€	838.47€
	<b>Ultra personnalisé</b> (cf. tableau ci-dessous)		102.37€	108.00€
	Housse supplémentaire			
<input type="checkbox"/> TOP	Housse Top Cover ( <input type="checkbox"/> Lycra ou <input type="checkbox"/> Imperméabilisé)		42.65€	45.00€

☐ S1120 : 4 Cordons attache-housse

<b>Largeur (cm)</b>	<input type="checkbox"/> 30	<input type="checkbox"/> 32	<input type="checkbox"/> 34	<input type="checkbox"/> 36	<input type="checkbox"/> 38	<input type="checkbox"/> 40	<input type="checkbox"/> 42	<input type="checkbox"/> 44	<input type="checkbox"/> 46	<input type="checkbox"/> 48	<input type="checkbox"/> 50	Autre : .....cm (>30 à <50)
<b>Profondeur (cm)</b>	<input type="checkbox"/> 30	<input type="checkbox"/> 32	<input type="checkbox"/> 34	<input type="checkbox"/> 36	<input type="checkbox"/> 38	<input type="checkbox"/> 40	<input type="checkbox"/> 42	<input type="checkbox"/> 44	<input type="checkbox"/> 46	<input type="checkbox"/> 48	<input type="checkbox"/> 50	Autre : .....cm (>30 à <50)

### Pensez aux coussins en version stock - Page 8

Tableau des profils personnalisés pour PZ et Ultra (2ème personnalisation : 77.00€ TTC)			
	Profil bas: surbaissé de 2cm		<input type="checkbox"/>
	Profondeur inégale avec retrait <input type="checkbox"/> côté gauche <input type="checkbox"/> côté droit <b>de</b> <input type="checkbox"/> 2,5cm ou <input type="checkbox"/> 5cm		<input type="checkbox"/>
	<input type="checkbox"/> surbaissé à gauche de 2cm <input type="checkbox"/> surbaissé à droite de 2cm		<input type="checkbox"/>
	Devant oblique de 3.75cm		<input type="checkbox"/>
	Anatomique		<input type="checkbox"/>

## Options pour coussin PZ/ULTRA

**Butée d'adduction rigide intégrée (composée d'une couche de plastazote, d'un renfort en aluminium et d'une couche de sunmate)**

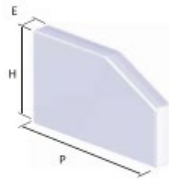
Référence	Profondeur	Hauteur au dessus du coussin	Côté	Prix HT	Prix TTC
<input type="checkbox"/> S2965	2/5 de la profondeur du coussin	5cm	<input type="checkbox"/> D <input type="checkbox"/> G	172.50€	182.00€
<input type="checkbox"/> S2970		7.5cm	<input type="checkbox"/> D <input type="checkbox"/> G	172.50€	182.00€
<input type="checkbox"/> S2975		10cm	<input type="checkbox"/> D <input type="checkbox"/> G	172.50€	182.00€
Largeur entre les butées ADD .....cm					

**Appui-pelvien rigide intégré (composé d'une couche de plastazote, d'un renfort en aluminium et d'une couche de sunmate)**

Référence	Profondeur	Hauteur au dessus du coussin	Côté	Prix HT	Prix TTC
<input type="checkbox"/> S2890	3/5 de la profondeur du coussin	9cm	<input type="checkbox"/> D <input type="checkbox"/> G	172.50€	182.00€
<input type="checkbox"/> S2895		11.5cm	<input type="checkbox"/> D <input type="checkbox"/> G	172.50€	182.00€
<input type="checkbox"/> S2900		14cm	<input type="checkbox"/> D <input type="checkbox"/> G	172.50€	182.00€
Largeur entre les appuis pelviens .....cm					

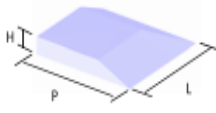
**Coussin Pelvien Néocor + Housse (référence à l'unité)**

Référence	Format	Epaisseur	Profondeur	Hauteur	Côté	Prix HT	Prix TTC
<input type="checkbox"/> S2861	#1	2.5cm	23cm	14cm	<input type="checkbox"/> D <input type="checkbox"/> G	29.91€	31.55€
<input type="checkbox"/> S2866	#2	3.75cm	23cm	14cm	<input type="checkbox"/> D <input type="checkbox"/> G	29.91€	31.55€
<input type="checkbox"/> S2871	#3	5cm	23cm	14cm	<input type="checkbox"/> D <input type="checkbox"/> G	29.91€	31.55€



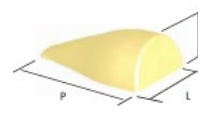
**Biseau fessier Néocor**

Référence L15xP15	Référence L20xP20	Référence L25xP25	Hauteur	Côté	Prix HT	Prix TTC
<input type="checkbox"/> S2675-1	<input type="checkbox"/> S2676-1	<input type="checkbox"/> S2677-1	2.5cm	<input type="checkbox"/> D <input type="checkbox"/> G	33.32€	35.15€
<input type="checkbox"/> S2675-2	<input type="checkbox"/> S2676-2	<input type="checkbox"/> S2677-2	3.75cm	<input type="checkbox"/> D <input type="checkbox"/> G	33.32€	35.15€
<input type="checkbox"/> S2675-3	<input type="checkbox"/> S2676-3	<input type="checkbox"/> S2677-3	5cm	<input type="checkbox"/> D <input type="checkbox"/> G	33.32€	35.15€



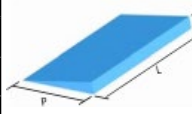
**Butée d'abduction Néocor**

Référence	Format	Largeur	Profondeur	Hauteur	Prix HT	Prix TTC
<input type="checkbox"/> S2725	#1	7,5cm	18cm	5cm	24.79€	26.15€
<input type="checkbox"/> S2730	#2	10cm	18cm	6,5cm	24.79€	26.15€
<input type="checkbox"/> S2735	#3	13cm	18cm	7,5cm	24.79€	26.15€



**Biseau pointe Constructor**

Référence	Largeur	Profondeur	Hauteur	Prix HT	Prix TTC
<input type="checkbox"/> S2655-1	Largeur coussin .....	P 20 cm	2.5cm	23.08€	24.35€
<input type="checkbox"/> S2655-2	Largeur coussin .....	P 20 cm	3.75cm	23.08€	24.35€
<input type="checkbox"/> S2655-3	Largeur coussin .....	P 20 cm	5cm	23.08€	24.35€



**Date :** ..... **☐ Devis ☐ Commande** .....  
**Distributeur :** ..... **Contact :** .....  
**Bénéficiaire :** ..... **Prénom :** .....

**Dossier Rigide + coussin d'assise au choix (pages 30 à 41)**
**1- Dossier Conventionnel**

☐ D3250 Plaque ABS 9mm **avec** fixation  
☐ D3255 Plaque ALU 5mm **avec** fixation Supp. 147.00€ TTC  
 Pour tube ☐ D3220 Diam. 22mm ☐ D3225 Diam. 25mm (Autre consulter votre représentant)  
 Fauteuil extérieur tube Largeur .....cm Hauteur .....cm  
 Vous devez enlever 7cm à la largeur de la plaque afin de pouvoir encastrent la plaque entre les tubes de dossier

☐ D3251 Plaque ABS 9mm **sans** fixation  
☐ D3256 Plaque Alu 5mm **sans** fixation Supp. 147.00€ TTC

Dossier Conventionnel

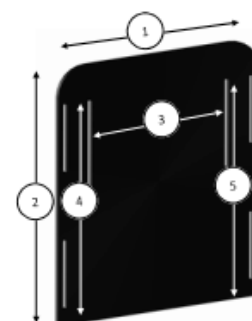

**2- Mousse**

☐ D3365 Mousse de dossier + housse Plasta/Sunmate/Néo  
☐ Autre composition nous consulter

**Attention : Tous les éléments de forme de dossier choisis en page 45 devront être housés**

**3- Mesures**

Spécifications		Mesures
1	<b>Sans</b> fixation Largeur plaque ABS <b>Avec</b> fixation enlever 7cm de large pour encastrement	.....cm .....cm
2	Hauteur plaque ABS	.....cm
3	Ecart entre les appuis thoraciques minimum	.....cm
4	Hauteur des appuis thoraciques-côté droit	.....cm
5	Hauteur des appuis thoraciques-côté gauche	.....cm



Prévoir un délai plus long si choisi en aluminium

**4- Appuis**

Droit ALU Ep. 2.50cm			
<input type="checkbox"/> D3440	P 15cm	H 9cm	<input type="checkbox"/> D <input type="checkbox"/> G
<input type="checkbox"/> D3445	P 18cm	H 11cm	<input type="checkbox"/> D <input type="checkbox"/> G
<input type="checkbox"/> D3450	P 20cm	H 14cm	<input type="checkbox"/> D <input type="checkbox"/> G
<input type="checkbox"/> D3455	P 23cm	H 16cm	<input type="checkbox"/> D <input type="checkbox"/> G

Courbé ALU Ep. 2.50cm			
<input type="checkbox"/> D3500	P 18cm	H 11cm	<input type="checkbox"/> D <input type="checkbox"/> G
<input type="checkbox"/> D3505	P 20cm	H 14cm	<input type="checkbox"/> D <input type="checkbox"/> G
<input type="checkbox"/> D3510	P 23cm	H 16cm	<input type="checkbox"/> D <input type="checkbox"/> G

Englobant ALU Ep. 1.90cm			
<input type="checkbox"/> D3535	P 15cm	H 25cm	<input type="checkbox"/> D <input type="checkbox"/> G
<input type="checkbox"/> D3540	P 18cm	H 28cm	<input type="checkbox"/> D <input type="checkbox"/> G
<input type="checkbox"/> D3545	P 20cm	H 30cm	<input type="checkbox"/> D <input type="checkbox"/> G
<input type="checkbox"/> D3550	P 23cm	H 35cm	<input type="checkbox"/> D <input type="checkbox"/> G



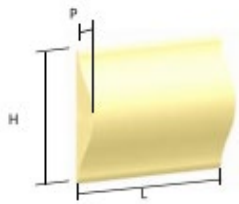
**Personnalisation des appuis thoraciques possible (nous consulter)**

Date : ..... ☐ Devis ☐ Commande .....  
Distributeur : ..... Contact : .....  
Bénéficiaire : ..... Prénom : .....

Options pour dossier **RIGIDE**

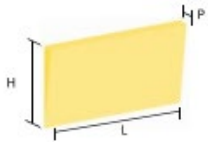
**Butée sacro-lombaire Néocor**

Référence	Format	2 Largeurs	Epaisseur	Hauteur	Prix HT	Prix TTC
<input type="checkbox"/> D3410	#1	<input type="checkbox"/> 19 <input type="checkbox"/> 24	2.5cm	25cm	25.26€	26.65€
<input type="checkbox"/> D3415	#2	<input type="checkbox"/> 19 <input type="checkbox"/> 24	3.75cm	28cm	25.26€	26.65€
<input type="checkbox"/> D3420	#3	<input type="checkbox"/> 19 <input type="checkbox"/> 24	5cm	30cm	25.26€	26.65€
<input type="checkbox"/> D4020	#1	Housse butée sacro lombaire (pour dossier Conventionnel)			33.98€	35.85€
<input type="checkbox"/> D4030	#2				33.98€	35.85€
<input type="checkbox"/> D4040	#3				33.98€	35.85€




**Biseau-thoracique Néocor**

Référence	Largeur	Profondeur	Hauteur	Prix HT	Prix TTC
<input type="checkbox"/> D3385-1	Dossier .....	2.5cm	<input type="checkbox"/> 12 <input type="checkbox"/> 15 <input type="checkbox"/> 18 <input type="checkbox"/> 20 <input type="checkbox"/> 23cm	16.54€	17.45€
<input type="checkbox"/> D3385-2	Dossier .....	3.75cm	<input type="checkbox"/> 12 <input type="checkbox"/> 15 <input type="checkbox"/> 18 <input type="checkbox"/> 20 <input type="checkbox"/> 23cm	16.54€	17.45€
<input type="checkbox"/> D3385-3	Dossier .....	5cm	<input type="checkbox"/> 12 <input type="checkbox"/> 15 <input type="checkbox"/> 18 <input type="checkbox"/> 20 <input type="checkbox"/> 23cm	16.54€	17.45€
<input type="checkbox"/> D3388	Housse biseau thoracique (pour dossier Conventionnel)			51.47€	54.30€




**Biseau-lombaire Néocor**

Référence	Largeur	Profondeur	Hauteur	Prix HT	Prix TTC
<input type="checkbox"/> D3405-1	Dossier .....	2.5cm	<input type="checkbox"/> 12 <input type="checkbox"/> 15 <input type="checkbox"/> 18 <input type="checkbox"/> 20 <input type="checkbox"/> 23cm	16.54€	17.45€
<input type="checkbox"/> D3405-2	Dossier .....	3.75cm	<input type="checkbox"/> 12 <input type="checkbox"/> 15 <input type="checkbox"/> 18 <input type="checkbox"/> 20 <input type="checkbox"/> 23cm	16.54€	17.45€
<input type="checkbox"/> D3405-3	Dossier .....	5cm	<input type="checkbox"/> 12 <input type="checkbox"/> 15 <input type="checkbox"/> 18 <input type="checkbox"/> 20 <input type="checkbox"/> 23cm	16.54€	17.45€
<input type="checkbox"/> D3396	Housse biseau dorso lombaire (pour dossier Conventionnel)			51.47€	54.30€



**Biseau-dorso-Lombaire Néocor**

Référence	Largeur	Profondeur	Hauteur	Côté	Prix HT	Prix TTC
<input type="checkbox"/> D3395-1	<input type="checkbox"/> 12 <input type="checkbox"/> 15 <input type="checkbox"/> 18 <input type="checkbox"/> 20 <input type="checkbox"/> 23cm	2.5cm	Dossier .....	<input type="checkbox"/> D <input type="checkbox"/> G	16.54€	17.45€
<input type="checkbox"/> D3395-2	<input type="checkbox"/> 12 <input type="checkbox"/> 15 <input type="checkbox"/> 18 <input type="checkbox"/> 20 <input type="checkbox"/> 23cm	3.75cm	Dossier .....	<input type="checkbox"/> D <input type="checkbox"/> G	16.54€	17.45€
<input type="checkbox"/> D3395-3	<input type="checkbox"/> 12 <input type="checkbox"/> 15 <input type="checkbox"/> 18 <input type="checkbox"/> 20 <input type="checkbox"/> 23cm	5cm	Dossier .....	<input type="checkbox"/> D <input type="checkbox"/> G	16.54€	17.45€
<input type="checkbox"/> D3408	Housse biseau dorso lombaire (pour dossier Conventionnel)				51.47€	54.30€

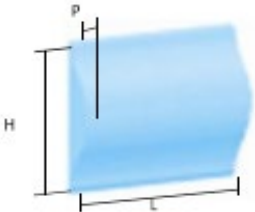


Date : ..... ☐ Devis ☐ Commande .....  
 Distributeur : ..... Contact : .....  
 Bénéficiaire : ..... Prénom : .....

## Options pour dossier RIGIDE

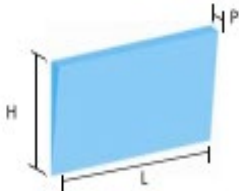
## Butée sacro-lombaire Constructor

Référence	Format	2 Largeurs		Epaisseur	Hauteur	Prix HT	Prix TTC
<input type="checkbox"/> D3425	#1	<input type="checkbox"/> 19	<input type="checkbox"/> 24	2.5cm	25cm	44.69€	47.15€
<input type="checkbox"/> D3430	#2	<input type="checkbox"/> 19	<input type="checkbox"/> 24	3.75cm	28cm	44.69€	47.15€
<input type="checkbox"/> D3435	#3	<input type="checkbox"/> 19	<input type="checkbox"/> 24	5cm	30cm	33.98€	35.85€
<input type="checkbox"/> D4020	#1	Housse pour butée sacro lombaire (pour dossier Conventionnel)				33.98€	35.85€
<input type="checkbox"/> D4030	#2					33.98€	35.85€
<input type="checkbox"/> D4040	#3					33.98€	35.85€



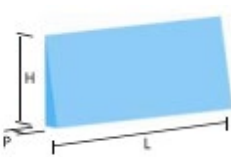
## Biseau-thoracique Constructor

Référence	Largeur	Profondeur	Hauteur	Prix HT	Prix TTC
<input type="checkbox"/> D3380-1	Dossier .....	2.5cm	<input type="checkbox"/> 12 <input type="checkbox"/> 15 <input type="checkbox"/> 18 <input type="checkbox"/> 20 <input type="checkbox"/> 23cm	26.21€	27.65€
<input type="checkbox"/> D3380-2	Dossier .....	3.75cm	<input type="checkbox"/> 12 <input type="checkbox"/> 15 <input type="checkbox"/> 18 <input type="checkbox"/> 20 <input type="checkbox"/> 23cm	26.21€	27.65€
<input type="checkbox"/> D3380-3	Dossier .....	5cm	<input type="checkbox"/> 12 <input type="checkbox"/> 15 <input type="checkbox"/> 18 <input type="checkbox"/> 20 <input type="checkbox"/> 23cm	26.21€	27.65€
<input type="checkbox"/> D3388	Housse biseau thoracique (pour dossier Conventionnel)			51.47€	54.30€



## Biseau-lombaire Constructor

Référence	Largeur	Profondeur	Hauteur	Prix HT	Prix TTC
<input type="checkbox"/> D3400-1	Dossier .....	2.5cm	<input type="checkbox"/> 12 <input type="checkbox"/> 15 <input type="checkbox"/> 18 <input type="checkbox"/> 20 <input type="checkbox"/> 23cm	26.21€	27.65€
<input type="checkbox"/> D3400-2	Dossier .....	3.75cm	<input type="checkbox"/> 12 <input type="checkbox"/> 15 <input type="checkbox"/> 18 <input type="checkbox"/> 20 <input type="checkbox"/> 23cm	26.21€	27.65€
<input type="checkbox"/> D3400-3	Dossier .....	5cm	<input type="checkbox"/> 12 <input type="checkbox"/> 15 <input type="checkbox"/> 18 <input type="checkbox"/> 20 <input type="checkbox"/> 23cm	26.21€	27.65€
<input type="checkbox"/> D3396	Housse biseau dorso lombaire (pour dossier Conventionnel)			51.47€	54.30€



## Biseau-dorso-Lombaire Constructor

Référence	Largeur	Profondeur	Hauteur	Côté	Prix HT	Prix TTC
<input type="checkbox"/> D3390-1	<input type="checkbox"/> 12 <input type="checkbox"/> 15 <input type="checkbox"/> 18 <input type="checkbox"/> 20 <input type="checkbox"/> 23cm	2.5cm	Dossier .....	<input type="checkbox"/> D <input type="checkbox"/> G	26.21€	27.65€
<input type="checkbox"/> D3390-2	<input type="checkbox"/> 12 <input type="checkbox"/> 15 <input type="checkbox"/> 18 <input type="checkbox"/> 20 <input type="checkbox"/> 23cm	3.75cm	Dossier .....	<input type="checkbox"/> D <input type="checkbox"/> G	26.21€	27.65€
<input type="checkbox"/> D3390-3	<input type="checkbox"/> 12 <input type="checkbox"/> 15 <input type="checkbox"/> 18 <input type="checkbox"/> 20 <input type="checkbox"/> 23cm	5cm	Dossier .....	<input type="checkbox"/> D <input type="checkbox"/> G	26.21€	27.65€
<input type="checkbox"/> D3408	Housse biseau dorso lombaire (pour dossier Conventionnel)				51.47€	54.30€

