

Date :	<input type="checkbox"/> Devis <input type="checkbox"/> Commande
Distributeur :	Contact :
Bénéficiaire :	Prénom :

Code LPPR : 1269336	Tarif LPPR : 838.47 €
Libellé : Siège de série modulaire et évolutif adaptable aux mesures du patient.	
Prescription médicale : médecin spécialisé en pédiatrie, rééducation fonctionnelle, rhumatologie, chirurgie orthopédique.	
Les codes et montants LPPR sont donnés à titre indicatif et n'engagent en aucun cas Physipro Inc.	

Le coussin d'assise sera installé sur un fauteuil avec une assise :







☐ Rigide (coupe plate) ☐ Toilée sans renfort ABS (coupe canevas) ☐ S2980 Toilé avec renfort ABS pour coupe canevas

Coussin Cuvette + Dossier Rigide au choix (pages 42 à 46)			Prix HT	Prix TTC
<input type="checkbox"/> S1265 <input type="checkbox"/> S1332-PZ <input type="checkbox"/> S1270	Pression Zéro STANDARD épaisseur 6cm		794.76€	838.47€
	Pression Zéro personnalisé (cf. tableau ci-dessous)		102.37€	108.00€
	Housse supplémentaire			
<input type="checkbox"/> TOP	Housse Top Cover (<input type="checkbox"/> Lycra ou <input type="checkbox"/> Imperméabilisé)		42.65€	45.00€
<input type="checkbox"/> S1266 <input type="checkbox"/> S1332-Ultra <input type="checkbox"/> S1271	Ultra STANDARD épaisseur 8cm		794.76€	838.47€
	Ultra personnalisé (cf. tableau ci-dessous)		102.37€	108.00€
	Housse supplémentaire			
<input type="checkbox"/> TOP	Housse Top Cover (<input type="checkbox"/> Lycra ou <input type="checkbox"/> Imperméabilisé)		42.65€	45.00€

☐ S1120 : 4 Cordons attache-housse

Largeur (cm)	<input type="checkbox"/> 30	<input type="checkbox"/> 32	<input type="checkbox"/> 34	<input type="checkbox"/> 36	<input type="checkbox"/> 38	<input type="checkbox"/> 40	<input type="checkbox"/> 42	<input type="checkbox"/> 44	<input type="checkbox"/> 46	<input type="checkbox"/> 48	<input type="checkbox"/> 50	Autre :cm (>30 à <50)
Profondeur (cm)	<input type="checkbox"/> 30	<input type="checkbox"/> 32	<input type="checkbox"/> 34	<input type="checkbox"/> 36	<input type="checkbox"/> 38	<input type="checkbox"/> 40	<input type="checkbox"/> 42	<input type="checkbox"/> 44	<input type="checkbox"/> 46	<input type="checkbox"/> 48	<input type="checkbox"/> 50	Autre :cm (>30 à <50)

Pensez aux coussins en version stock - Page 8

Tableau des profils personnalisés pour PZ et Ultra (2ème personnalisation : 77.00€ TTC)			
	Profil bas: surbaissé de 2cm		<input type="checkbox"/>
	Profondeur inégale avec retrait <input type="checkbox"/> côté gauche <input type="checkbox"/> côté droit de <input type="checkbox"/> 2,5cm ou <input type="checkbox"/> 5cm		<input type="checkbox"/>
	<input type="checkbox"/> surbaissé à gauche de 2cm <input type="checkbox"/> surbaissé à droite de 2cm		<input type="checkbox"/>
	Devant oblique de 3.75cm		<input type="checkbox"/>
	Anatomique		<input type="checkbox"/>

Options pour coussin PZ/ULTRA

Butée d'adduction rigide intégrée (composée d'une couche de plastazote, d'un renfort en aluminium et d'une couche de sunmate)

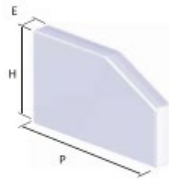
Référence	Profondeur	Hauteur au dessus du coussin	Côté	Prix HT	Prix TTC
<input type="checkbox"/> S2965	2/5 de la profondeur du coussin	5cm	<input type="checkbox"/> D <input type="checkbox"/> G	172.50€	182.00€
<input type="checkbox"/> S2970		7.5cm	<input type="checkbox"/> D <input type="checkbox"/> G	172.50€	182.00€
<input type="checkbox"/> S2975		10cm	<input type="checkbox"/> D <input type="checkbox"/> G	172.50€	182.00€
Largeur entre les butées ADDcm					

Appui-pelvien rigide intégré (composé d'une couche de plastazote, d'un renfort en aluminium et d'une couche de sunmate)

Référence	Profondeur	Hauteur au dessus du coussin	Côté	Prix HT	Prix TTC
<input type="checkbox"/> S2890	3/5 de la profondeur du coussin	9cm	<input type="checkbox"/> D <input type="checkbox"/> G	172.50€	182.00€
<input type="checkbox"/> S2895		11.5cm	<input type="checkbox"/> D <input type="checkbox"/> G	172.50€	182.00€
<input type="checkbox"/> S2900		14cm	<input type="checkbox"/> D <input type="checkbox"/> G	172.50€	182.00€
Largeur entre les appuis pelvienscm					

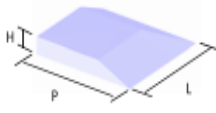
Coussin Pelvien Néocor + Housse (référence à l'unité)

Référence	Format	Epaisseur	Profondeur	Hauteur	Côté	Prix HT	Prix TTC
<input type="checkbox"/> S2861	#1	2.5cm	23cm	14cm	<input type="checkbox"/> D <input type="checkbox"/> G	29.91€	31.55€
<input type="checkbox"/> S2866	#2	3.75cm	23cm	14cm	<input type="checkbox"/> D <input type="checkbox"/> G	29.91€	31.55€
<input type="checkbox"/> S2871	#3	5cm	23cm	14cm	<input type="checkbox"/> D <input type="checkbox"/> G	29.91€	31.55€



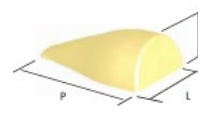
Biseau fessier Néocor

Référence L15xP15	Référence L20xP20	Référence L25xP25	Hauteur	Côté	Prix HT	Prix TTC
<input type="checkbox"/> S2675-1	<input type="checkbox"/> S2676-1	<input type="checkbox"/> S2677-1	2.5cm	<input type="checkbox"/> D <input type="checkbox"/> G	33.32€	35.15€
<input type="checkbox"/> S2675-2	<input type="checkbox"/> S2676-2	<input type="checkbox"/> S2677-2	3.75cm	<input type="checkbox"/> D <input type="checkbox"/> G	33.32€	35.15€
<input type="checkbox"/> S2675-3	<input type="checkbox"/> S2676-3	<input type="checkbox"/> S2677-3	5cm	<input type="checkbox"/> D <input type="checkbox"/> G	33.32€	35.15€



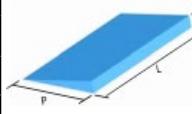
Butée d'abduction Néocor

Référence	Format	Largeur	Profondeur	Hauteur	Prix HT	Prix TTC
<input type="checkbox"/> S2725	#1	7,5cm	18cm	5cm	24.79€	26.15€
<input type="checkbox"/> S2730	#2	10cm	18cm	6,5cm	24.79€	26.15€
<input type="checkbox"/> S2735	#3	13cm	18cm	7,5cm	24.79€	26.15€





Biseau pointe Constructor

Référence	Largeur	Profondeur	Hauteur	Prix HT	Prix TTC
<input type="checkbox"/> S2655-1	Largeur coussin	P 20 cm	2.5cm	23.08€	24.35€
<input type="checkbox"/> S2655-2	Largeur coussin	P 20 cm	3.75cm	23.08€	24.35€
<input type="checkbox"/> S2655-3	Largeur coussin	P 20 cm	5cm	23.08€	24.35€




Date : ☐ **Devis** ☐ **Commande**
Distributeur : **Contact :**
Bénéficiaire : **Prénom :**

Dossier Rigide + coussin d'assise au choix (pages 30 à 41)


1- Dossier HP2
☐ Contour

☐ Profilé



		Largeur				
		30cm	35cm	40cm	45cm	50cm
Hauteur	30cm	<input type="checkbox"/>				
	35cm	<input type="checkbox"/>	<input type="checkbox"/>			
	40cm		<input type="checkbox"/>	<input type="checkbox"/>	<input type="checkbox"/>	<input type="checkbox"/>
	45cm		<input type="checkbox"/>	<input type="checkbox"/>	<input type="checkbox"/>	<input type="checkbox"/>
	50cm			<input type="checkbox"/>	<input type="checkbox"/>	<input type="checkbox"/>
Hauteur personnalisée	HPX <i>Supp. 108.00€</i>	<input type="checkbox"/>cm	<input type="checkbox"/>cm	<input type="checkbox"/>cm	<input type="checkbox"/>cm	<input type="checkbox"/>cm
Largeur thorax		20 à 25.5cm	25 à 30cm	29 à 35.5cm	34 à 40.5cm	39.5 à 45cm



 côté gauche:
☐ PH-03362


 côté droit:
☐ PH-03361

2- Fixations



☐ 2 points amovibles de série
(Autre fixation contacter votre représentant)
 15-00001
 15-00002


☐ PH-02341 Extension de réglage
Supp. 41.00€ la paire


☐ 4 points fixes
 D1100 ☐ 22mm
 D1104 ☐ 25mm





☐ Réhausse appui thoracique



3- Appuis
☐ Avec
☐ Sans

		Interne <small>* incompatible profilé</small>	Externe		Rabattable <i>Supp. 92.00€ Unité</i>		Personnalisé coussin inclus: <input type="checkbox"/> Externe <i>Supp. 41.00€ Unité</i> HPTG / HPTD <input type="checkbox"/> Rabattable <i>Supp. 153.00€ Unité</i> HPTRG / HPTRD	
		Profondeur 11cm	Profondeur 11cm	Profondeur 14cm	Profondeur 11cm	Profondeur 14cm		
Pédiatrique Hauteur 10cm	HPTI001	<input type="checkbox"/> HPT001D <input type="checkbox"/> HPT001G			<input type="checkbox"/> HPTR001D <input type="checkbox"/> HPTR001G		<input type="checkbox"/> Droit Hauteurcm Profondeurcm 	<input type="checkbox"/> Gauche Hauteurcm Profondeurcm 
Mini Hauteur 15cm	HPTI002	<input type="checkbox"/> HPT002D <input type="checkbox"/> HPT002G			<input type="checkbox"/> HPTR002D <input type="checkbox"/> HPTR002G			
Petit Hauteur 17.50cm	HPTI003	<input type="checkbox"/> HPT003D <input type="checkbox"/> HPT003G			<input type="checkbox"/> HPTR003D <input type="checkbox"/> HPTR003G			
Moyen Hauteur 20cm	HPTI004	<input type="checkbox"/> HPT004D <input type="checkbox"/> HPT004G	<input type="checkbox"/> HPT006D <input type="checkbox"/> HPT006G	<input type="checkbox"/> HPTR004D <input type="checkbox"/> HPTR004G	<input type="checkbox"/> HPTR006D <input type="checkbox"/> HPTR006G			
Grand Hauteur 25cm	HPTI005	<input type="checkbox"/> HPT005D <input type="checkbox"/> HPT005G	<input type="checkbox"/> HPT007D <input type="checkbox"/> HPT007G	<input type="checkbox"/> HPTR005D <input type="checkbox"/> HPTR005G	<input type="checkbox"/> HPTR007D <input type="checkbox"/> HPTR007G			



4-Configuration espace appui-tête

 Housse de couleur noire




☐ HP00 Sans espace
 ☐ HP01 Espace appui-tête (de série)
 ☐ HP02 Espace harnais


1-Dossier HP2 Sport


Choix	Largeur	Hauteur	Fauteuil
<input type="checkbox"/> HPS12	30cm	23cm	30.50 à 33cm
<input type="checkbox"/> HPS14	35cm		35.50 à 38cm
<input type="checkbox"/> HPS16	40cm		40.50 à 43cm
<input type="checkbox"/> HPS18	45cm		45.50 à 48cm

2- Fixations
☐ PH-03361 Réhausse côté droit
 ☐ PH-03362 Réhausse côté gauche
☐ PH-02341 Extension de réglage
Supp. 41.00€ la paire

☐ 2 points amovibles



3 - Appuis
☐ Petit
 Hauteur 17.50cm

☐ Moyen
 Hauteur 20cm



Externe
☐ HPT003D
☐ HPT003G

☐ HPT004D
☐ HPT004G




Veuillez noter qu'il est inutile de nous transmettre cette page du formulaire lors de vos commandes.

Tableau des spécifications

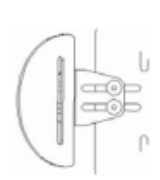
Charte des largeurs de fauteuil (Réalisé sur tube diamètre 22.20mm)

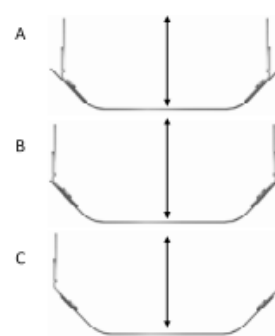
Largeur de dossier HP2 Largeur fauteuil	30cm	35cm	40cm	45cm	50cm	Ancrage Amovible  Information valable pour hauteur de dossier standard comprise entre 35 et 50 cm
29 à 33cm						
33.50 à 38.50cm						
38 à 43.50cm						
42.50 à 48cm						
48 à 53cm						

Avec extension de réglage PH-02341						 Information valable pour hauteur de dossier standard comprise entre 35 et 50 cm
32.50 à 38cm						
37 à 43.50cm						
41.50 à 48.50cm						
46 à 53cm						
51.50 à 58cm						

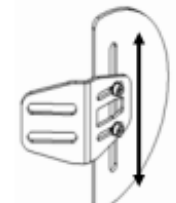





Largeur de dossier HP2 Largeur fauteuil	30cm	35cm	40cm	45cm	50cm	Bloc ancrage 
30 à 34cm						
36 à 40cm						
40 à 44cm						
46 à 50cm						
50 à 54 cm						

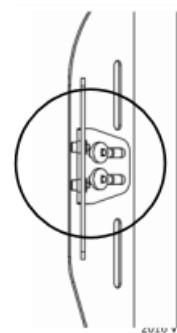
Profondeur utile des appuis thoraciques (avec coussin de dossier)

Position		Appuis standard 11cm	Appuis standard 14cm	Appuis rabattables 11cm	Appuis rabattables 14cm
A		13.00cm	16.50cm	18.00cm	21.00cm
B		15.00cm	18.50cm	19.50cm	22.50cm
C		17.00cm	20.00cm	20.50cm	23.50cm



Réglage en hauteur des appuis thoraciques

	Pédiatrique	Mini	Petit	Moyen	Grand
	 0	 3.50cm	 6cm	 8cm	

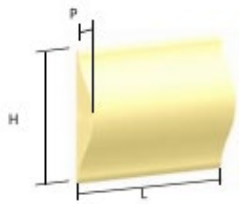


Date : ☐ Devis ☐ Commande
Distributeur : Contact :
Bénéficiaire : Prénom :

Options pour dossier **RIGIDE**

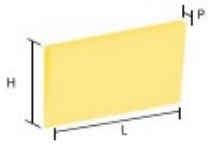
Butée sacro-lombaire Néocor

Référence	Format	2 Largeurs	Epaisseur	Hauteur	Prix HT	Prix TTC
<input type="checkbox"/> D3410	#1	<input type="checkbox"/> 19 <input type="checkbox"/> 24	2.5cm	25cm	25.26€	26.65€
<input type="checkbox"/> D3415	#2	<input type="checkbox"/> 19 <input type="checkbox"/> 24	3.75cm	28cm	25.26€	26.65€
<input type="checkbox"/> D3420	#3	<input type="checkbox"/> 19 <input type="checkbox"/> 24	5cm	30cm	25.26€	26.65€
<input type="checkbox"/> D4020	#1	Housse butée sacro lombaire (pour dossier Conventionnel)			33.98€	35.85€
<input type="checkbox"/> D4030	#2				33.98€	35.85€
<input type="checkbox"/> D4040	#3				33.98€	35.85€




Biseau-thoracique Néocor

Référence	Largeur	Profondeur	Hauteur	Prix HT	Prix TTC
<input type="checkbox"/> D3385-1	Dossier	2.5cm	<input type="checkbox"/> 12 <input type="checkbox"/> 15 <input type="checkbox"/> 18 <input type="checkbox"/> 20 <input type="checkbox"/> 23cm	16.54€	17.45€
<input type="checkbox"/> D3385-2	Dossier	3.75cm	<input type="checkbox"/> 12 <input type="checkbox"/> 15 <input type="checkbox"/> 18 <input type="checkbox"/> 20 <input type="checkbox"/> 23cm	16.54€	17.45€
<input type="checkbox"/> D3385-3	Dossier	5cm	<input type="checkbox"/> 12 <input type="checkbox"/> 15 <input type="checkbox"/> 18 <input type="checkbox"/> 20 <input type="checkbox"/> 23cm	16.54€	17.45€
<input type="checkbox"/> D3388	Housse biseau thoracique (pour dossier Conventionnel)			51.47€	54.30€




Biseau-lombaire Néocor

Référence	Largeur	Profondeur	Hauteur	Prix HT	Prix TTC
<input type="checkbox"/> D3405-1	Dossier	2.5cm	<input type="checkbox"/> 12 <input type="checkbox"/> 15 <input type="checkbox"/> 18 <input type="checkbox"/> 20 <input type="checkbox"/> 23cm	16.54€	17.45€
<input type="checkbox"/> D3405-2	Dossier	3.75cm	<input type="checkbox"/> 12 <input type="checkbox"/> 15 <input type="checkbox"/> 18 <input type="checkbox"/> 20 <input type="checkbox"/> 23cm	16.54€	17.45€
<input type="checkbox"/> D3405-3	Dossier	5cm	<input type="checkbox"/> 12 <input type="checkbox"/> 15 <input type="checkbox"/> 18 <input type="checkbox"/> 20 <input type="checkbox"/> 23cm	16.54€	17.45€
<input type="checkbox"/> D3396	Housse biseau dorso lombaire (pour dossier Conventionnel)			51.47€	54.30€



Biseau-dorso-Lombaire Néocor

Référence	Largeur	Profondeur	Hauteur	Côté	Prix HT	Prix TTC
<input type="checkbox"/> D3395-1	<input type="checkbox"/> 12 <input type="checkbox"/> 15 <input type="checkbox"/> 18 <input type="checkbox"/> 20 <input type="checkbox"/> 23cm	2.5cm	Dossier	<input type="checkbox"/> D <input type="checkbox"/> G	16.54€	17.45€
<input type="checkbox"/> D3395-2	<input type="checkbox"/> 12 <input type="checkbox"/> 15 <input type="checkbox"/> 18 <input type="checkbox"/> 20 <input type="checkbox"/> 23cm	3.75cm	Dossier	<input type="checkbox"/> D <input type="checkbox"/> G	16.54€	17.45€
<input type="checkbox"/> D3395-3	<input type="checkbox"/> 12 <input type="checkbox"/> 15 <input type="checkbox"/> 18 <input type="checkbox"/> 20 <input type="checkbox"/> 23cm	5cm	Dossier	<input type="checkbox"/> D <input type="checkbox"/> G	16.54€	17.45€
<input type="checkbox"/> D3408	Housse biseau dorso lombaire (pour dossier Conventionnel)				51.47€	54.30€

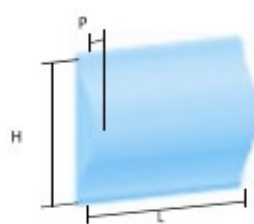


Date : ☐ Devis ☐ Commande
Distributeur : **Contact :**
Bénéficiaire : **Prénom :**

Options pour dossier RIGIDE


Butée sacro-lombaire Constructor

Référence	Format	2 Largeurs		Epaisseur	Hauteur	Prix HT	Prix TTC
<input type="checkbox"/> D3425	#1	<input type="checkbox"/> 19	<input type="checkbox"/> 24	2.5cm	25cm	44.69€	47.15€
<input type="checkbox"/> D3430	#2	<input type="checkbox"/> 19	<input type="checkbox"/> 24	3.75cm	28cm	44.69€	47.15€
<input type="checkbox"/> D3435	#3	<input type="checkbox"/> 19	<input type="checkbox"/> 24	5cm	30cm	33.98€	35.85€
<input type="checkbox"/> D4020	#1	Housse pour butée sacro lombaire (pour dossier Conventionnel)				33.98€	35.85€
<input type="checkbox"/> D4030	#2					33.98€	35.85€
<input type="checkbox"/> D4040	#3					33.98€	35.85€



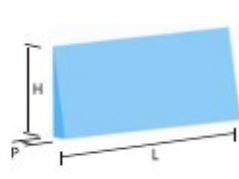
Biseau-thoracique Constructor

Référence	Largeur	Profondeur	Hauteur	Prix HT	Prix TTC
<input type="checkbox"/> D3380-1	Dossier	2.5cm	<input type="checkbox"/> 12 <input type="checkbox"/> 15 <input type="checkbox"/> 18 <input type="checkbox"/> 20 <input type="checkbox"/> 23cm	26.21€	27.65€
<input type="checkbox"/> D3380-2	Dossier	3.75cm	<input type="checkbox"/> 12 <input type="checkbox"/> 15 <input type="checkbox"/> 18 <input type="checkbox"/> 20 <input type="checkbox"/> 23cm	26.21€	27.65€
<input type="checkbox"/> D3380-3	Dossier	5cm	<input type="checkbox"/> 12 <input type="checkbox"/> 15 <input type="checkbox"/> 18 <input type="checkbox"/> 20 <input type="checkbox"/> 23cm	26.21€	27.65€
<input type="checkbox"/> D3388	Housse biseau thoracique (pour dossier Conventionnel)			51.47€	54.30€



Biseau-lombaire Constructor

Référence	Largeur	Profondeur	Hauteur	Prix HT	Prix TTC
<input type="checkbox"/> D3400-1	Dossier	2.5cm	<input type="checkbox"/> 12 <input type="checkbox"/> 15 <input type="checkbox"/> 18 <input type="checkbox"/> 20 <input type="checkbox"/> 23cm	26.21€	27.65€
<input type="checkbox"/> D3400-2	Dossier	3.75cm	<input type="checkbox"/> 12 <input type="checkbox"/> 15 <input type="checkbox"/> 18 <input type="checkbox"/> 20 <input type="checkbox"/> 23cm	26.21€	27.65€
<input type="checkbox"/> D3400-3	Dossier	5cm	<input type="checkbox"/> 12 <input type="checkbox"/> 15 <input type="checkbox"/> 18 <input type="checkbox"/> 20 <input type="checkbox"/> 23cm	26.21€	27.65€
<input type="checkbox"/> D3396	Housse biseau dorso lombaire (pour dossier Conventionnel)			51.47€	54.30€



Biseau-dorso-Lombaire Constructor

Référence	Largeur	Profondeur	Hauteur	Côté	Prix HT	Prix TTC
<input type="checkbox"/> D3390-1	<input type="checkbox"/> 12 <input type="checkbox"/> 15 <input type="checkbox"/> 18 <input type="checkbox"/> 20 <input type="checkbox"/> 23cm	2.5cm	Dossier	<input type="checkbox"/> D <input type="checkbox"/> G	26.21€	27.65€
<input type="checkbox"/> D3390-2	<input type="checkbox"/> 12 <input type="checkbox"/> 15 <input type="checkbox"/> 18 <input type="checkbox"/> 20 <input type="checkbox"/> 23cm	3.75cm	Dossier	<input type="checkbox"/> D <input type="checkbox"/> G	26.21€	27.65€
<input type="checkbox"/> D3390-3	<input type="checkbox"/> 12 <input type="checkbox"/> 15 <input type="checkbox"/> 18 <input type="checkbox"/> 20 <input type="checkbox"/> 23cm	5cm	Dossier	<input type="checkbox"/> D <input type="checkbox"/> G	26.21€	27.65€
<input type="checkbox"/> D3408	Housse biseau dorso lombaire (pour dossier Conventionnel)				51.47€	54.30€

