

Date : ☐ Devis ☐ Commande
Distributeur : Contact :
Bénéficiaire : Prénom :

Code LPPR : 1269336

Tarif LPPR : 838.47 €

Libellé : Siège de série modulaire et évolutif adaptable aux mesures du patient.

Prescription médicale : médecin spécialisé en pédiatrie, rééducation fonctionnelle, rhumatologie, chirurgie orthopédique.

Les codes et montants LPPR sont donnés à titre indicatif et n'engagent en aucun cas Physipro Inc.

*TVA à 5.5% si acheté dans le cadre d'une AME

Le coussin d'assise sera installé sur un **fauteuil avec une assise** :

☐ Rigide (coupe plate)





☐ S1120 : 4 Cordons attache-houss





☐ S2685 Toilée avec biseau AEH en constructor

Epaisseur.: ☐ 2.50cm ☐ 3.75cm ☐ 5cm

Coussin Insert + Dossier Rigide au choix (pages 42 à 46)			Prix HT	Prix TTC
<input type="checkbox"/> S2371	Contour insert + S3016 insert standard épaisseur 8cm		918.50€	969.00€
<input type="checkbox"/> S2371	Contour insert + S3030 insert mémoire T36 et T38		995.26€	1050.00€
<input type="checkbox"/> S2371	Contour insert + S3035 insert gel carrelé		1090.05€	1150.00€
<input type="checkbox"/> S2371	Contour insert + insert Air		1497.63€	1580.00€
	<input type="checkbox"/> 7x5 cellules H 7.5cm monovalve <input type="checkbox"/> 8x5 cellules H 7.5cm monovalve <input type="checkbox"/> 7x5 cellules H 10cm monovalve <input type="checkbox"/> 8x5 cellules H 10cm monovalve <input type="checkbox"/> 8x5 cellules H 7.5cm bivalves <input type="checkbox"/> 8x5 cellules H 10cm bivalves			
<input type="checkbox"/> S2385	Housse supplémentaire		121.80€	128.50€
<input type="checkbox"/> TOP	Housse Top Cover (<input type="checkbox"/> Lycra ou <input type="checkbox"/> Imperméabilisé)		42.65€	45.00€

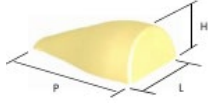
Largeur (cm)	<input type="checkbox"/> 38	<input type="checkbox"/> 40	<input type="checkbox"/> 43	<input type="checkbox"/> 45	<input type="checkbox"/> 48	<input type="checkbox"/> 50	Autre :cm (>38 à <50)
Profondeur (cm)	<input type="checkbox"/> 38	<input type="checkbox"/> 40	<input type="checkbox"/> 43	<input type="checkbox"/> 45	<input type="checkbox"/> 48	<input type="checkbox"/> 50	Autre :cm (>38 à <50)

Choix de l'insert pour coussin contour insert			
Standard (Néocor et sunmate) ref: S3016 	Mémoire (T36 et T38) ref: S3030 	Gel carrelé ref: S3035 	Insert cellules air 

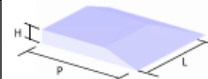
S1332-CONTOUR - Profils personnalisés pour Contour insert (2ème personnalisation : 77.00€TTC)		
Profondeur inégale avec retrait : <input type="checkbox"/> côté droit <input type="checkbox"/> côté gauche de <input type="checkbox"/> 2.5cm ou <input type="checkbox"/> 5cm		<input type="checkbox"/>
Surbaissé de : 2cm <input type="checkbox"/> à droite <input type="checkbox"/> à gauche		<input type="checkbox"/>
Devant oblique de 3.75cm		<input type="checkbox"/>
Anatomique		<input type="checkbox"/>

Options pour coussin Insert

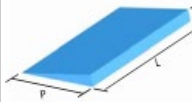
Butée d'abduction Néocor

Référence	Format	Largeur	Profondeur	Hauteur	Prix HT	Prix TTC	
☐ S2725	#1	7,5cm	18cm	5cm	24.79€	26.15€	
☐ S2730	#2	10cm	18cm	6,5cm	24.79€	26.15€	
☐ S2735	#3	13cm	18cm	7,5cm	24.79€	26.15€	

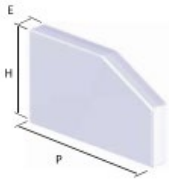
Biseau fessier Constructor

Référence L15xP15	Référence L20xP20	Référence L25xP25	Hauteur	Côté	Prix HT	Prix TTC	
☐ S2683-1	☐ S2680-1	☐ S2684-1	2.5cm	☐ D ☐ G	41.85€	44.15€	
☐ S2683-2	☐ S2680-2	☐ S2684-2	3.75cm	☐ D ☐ G	41.85€	44.15€	
☐ S2683-3	☐ S2680-3	☐ S2684-3	5cm	☐ D ☐ G	41.85€	44.15€	

Biseau pointe Constructor

Référence	Largeur	Profondeur	Hauteur	Prix HT	Prix TTC	
☐ S2655-1	Largeur coussin	P 20 cm	2.5cm	23.08€	24.35€	
☐ S2655-2	Largeur coussin	P 20 cm	3.75cm	23.08€	24.35€	
☐ S2655-3	Largeur coussin	P 20 cm	5cm	23.08€	24.35€	



Coussin Pelvien Néocor + Housse (référence à l'unité)

Référence	Format	Epaisseur	Profondeur	Hauteur	Côté	Prix HT	Prix TTC	
☐ S2861	#1	2.5cm	23cm	14cm	☐ D ☐ G	29.91€	31.55€	
☐ S2866	#2	3.75cm	23cm	14cm	☐ D ☐ G	29.91€	31.55€	
☐ S2871	#3	5cm	23cm	14cm	☐ D ☐ G	29.91€	31.55€	


Notes :

Date : ☐ **Devis** ☐ **Commande**
Distributeur : **Contact :**
Bénéficiaire : **Prénom :**

Dossier Rigide + coussin d'assise au choix (pages 30 à 41)



1- Dossier HP2
☐ Contour

☐ Profilé


		Largeur				
		30cm	35cm	40cm	45cm	50cm
Hauteur	30cm	<input type="checkbox"/>				
	35cm	<input type="checkbox"/>	<input type="checkbox"/>			
	40cm		<input type="checkbox"/>	<input type="checkbox"/>	<input type="checkbox"/>	<input type="checkbox"/>
	45cm		<input type="checkbox"/>	<input type="checkbox"/>	<input type="checkbox"/>	<input type="checkbox"/>
	50cm			<input type="checkbox"/>	<input type="checkbox"/>	<input type="checkbox"/>
Hauteur personnalisée	HPX <i>Supp. 108.00€</i>	<input type="checkbox"/>cm	<input type="checkbox"/>cm	<input type="checkbox"/>cm	<input type="checkbox"/>cm	<input type="checkbox"/>cm
Largeur thorax		20 à 25.5cm	25 à 30cm	29 à 35.5cm	34 à 40.5cm	39.5 à 45cm



 côté gauche:
☐ PH-03362

 côté droit:
☐ PH-03361






2- Fixations
☐ 2 points amovibles de série
(Autre fixation contacter votre représentant)
 15-00001
 15-00002

☐ PH-02341 Extension de réglage
Supp. 41.00€ la paire



☐ 4 points fixes
 D1100 ☐ 22mm
 D1104 ☐ 25mm




☐ Réhausse appui thoracique


3- Appuis
☐ Avec
☐ Sans


		Interne 		Externe 		Rabattable <i>Supp. 92.00€ Unité</i> 	
		Profondeur 11cm	Profondeur 11cm	Profondeur 14cm	Profondeur 11cm	Profondeur 14cm	
Pédiatrique Hauteur 10cm	HPTI001	<input type="checkbox"/> HPT001D <input type="checkbox"/> HPT001G			<input type="checkbox"/> HPTR001D <input type="checkbox"/> HPTR001G		<div style="display: flex; justify-content: space-around;"> <div> <input type="checkbox"/> Droit Hauteurcm Profondeurcm  </div> <div> <input type="checkbox"/> Gauche Hauteurcm Profondeurcm  </div> </div>
Mini Hauteur 15cm	HPTI002	<input type="checkbox"/> HPT002D <input type="checkbox"/> HPT002G			<input type="checkbox"/> HPTR002D <input type="checkbox"/> HPTR002G		
Petit Hauteur 17.50cm	HPTI003	<input type="checkbox"/> HPT003D <input type="checkbox"/> HPT003G			<input type="checkbox"/> HPTR003D <input type="checkbox"/> HPTR003G		
Moyen Hauteur 20cm	HPTI004	<input type="checkbox"/> HPT004D <input type="checkbox"/> HPT004G	<input type="checkbox"/> HPT006D <input type="checkbox"/> HPT006G		<input type="checkbox"/> HPTR004D <input type="checkbox"/> HPTR004G	<input type="checkbox"/> HPTR006D <input type="checkbox"/> HPTR006G	
Grand Hauteur 25cm	HPTI005	<input type="checkbox"/> HPT005D <input type="checkbox"/> HPT005G	<input type="checkbox"/> HPT007D <input type="checkbox"/> HPT007G		<input type="checkbox"/> HPTR005D <input type="checkbox"/> HPTR005G	<input type="checkbox"/> HPTR007D <input type="checkbox"/> HPTR007G	

4-Configuration espace appui-tête



 Housse de couleur noire

☐ HP00 Sans espace
 ☐ HP01 Espace appui-tête (de série)
 ☐ HP02 Espace harnais


1-Dossier HP2 Sport


Choix	Largeur	Hauteur	Fauteuil
<input type="checkbox"/> HPS12	30cm	23cm	30.50 à 33cm
<input type="checkbox"/> HPS14	35cm		35.50 à 38cm
<input type="checkbox"/> HPS16	40cm		40.50 à 43cm
<input type="checkbox"/> HPS18	45cm		45.50 à 48cm

2- Fixations
☐ PH-03361 Réhausse côté droit
 ☐ PH-03362 Réhausse côté gauche
☐ PH-02341 Extension de réglage
Supp. 41.00€ la paire
☐ 2 points amovibles




3 - Appuis
☐ Petit
 Hauteur 17.50cm

☐ Moyen
 Hauteur 20cm



Externe
☐ HPT003D
☐ HPT003G

☐ HPT004D
☐ HPT004G




Veuillez noter qu'il est inutile de nous transmettre cette page du formulaire lors de vos commandes.

Tableau des spécifications

Charte des largeurs de fauteuil (Réalisé sur tube diamètre 22.20mm)

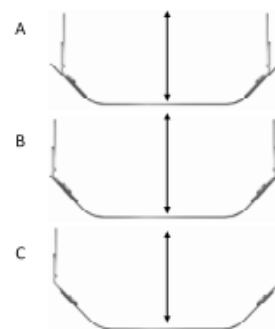
Largeur de dossier HP2 Largeur fauteuil	30cm	35cm	40cm	45cm	50cm	Ancrage Amovible  Information valable pour hauteur de dossier standard comprise entre 35 et 50 cm
29 à 33cm						
33.50 à 38.50cm						
38 à 43.50cm						
42.50 à 48cm						
48 à 53cm						

Avec extension de réglage PH-02341						Ancrage Amovible  Information valable pour hauteur de dossier standard comprise entre 35 et 50 cm
32.50 à 38cm						
37 à 43.50cm						
41.50 à 48.50cm						
46 à 53cm						
51.50 à 58cm						

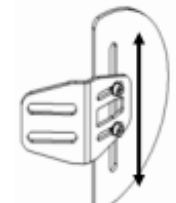





Largeur de dossier HP2 Largeur fauteuil	30cm	35cm	40cm	45cm	50cm	Bloc ancrage 
30 à 34cm						
36 à 40cm						
40 à 44cm						
46 à 50cm						
50 à 54 cm						

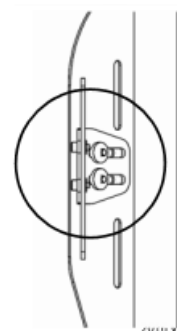
Profondeur utile des appuis thoraciques (avec coussin de dossier)

Position		Appuis standard 11cm	Appuis standard 14cm	Appuis rabattables 11cm	Appuis rabattables 14cm
A		13.00cm	16.50cm	18.00cm	21.00cm
B		15.00cm	18.50cm	19.50cm	22.50cm
C		17.00cm	20.00cm	20.50cm	23.50cm



Réglage en hauteur des appuis thoraciques

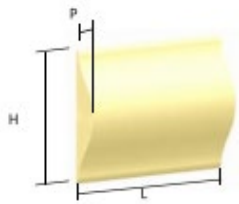
	Pédiatrique	Mini	Petit	Moyen	Grand
	 0	 3.50cm		 6cm	 8cm



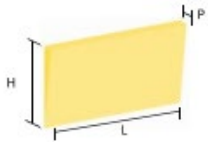
Date : ☐ Devis ☐ Commande
Distributeur : **Contact :**
Bénéficiaire : **Prénom :**

Options pour dossier RIGIDE
Butée sacro-lombaire Néocor


Référence	Format	2 Largeurs	Epaisseur	Hauteur	Prix HT	Prix TTC
<input type="checkbox"/> D3410	#1	<input type="checkbox"/> 19 <input type="checkbox"/> 24	2.5cm	25cm	25.26€	26.65€
<input type="checkbox"/> D3415	#2	<input type="checkbox"/> 19 <input type="checkbox"/> 24	3.75cm	28cm	25.26€	26.65€
<input type="checkbox"/> D3420	#3	<input type="checkbox"/> 19 <input type="checkbox"/> 24	5cm	30cm	25.26€	26.65€
<input type="checkbox"/> D4020	#1	Housse butée sacro lombaire (pour dossier Conventionnel)			33.98€	35.85€
<input type="checkbox"/> D4030	#2				33.98€	35.85€
<input type="checkbox"/> D4040	#3				33.98€	35.85€


Biseau-thoracique Néocor


Référence	Largeur	Profondeur	Hauteur	Prix HT	Prix TTC
<input type="checkbox"/> D3385-1	Dossier	2.5cm	<input type="checkbox"/> 12 <input type="checkbox"/> 15 <input type="checkbox"/> 18 <input type="checkbox"/> 20 <input type="checkbox"/> 23cm	16.54€	17.45€
<input type="checkbox"/> D3385-2	Dossier	3.75cm	<input type="checkbox"/> 12 <input type="checkbox"/> 15 <input type="checkbox"/> 18 <input type="checkbox"/> 20 <input type="checkbox"/> 23cm	16.54€	17.45€
<input type="checkbox"/> D3385-3	Dossier	5cm	<input type="checkbox"/> 12 <input type="checkbox"/> 15 <input type="checkbox"/> 18 <input type="checkbox"/> 20 <input type="checkbox"/> 23cm	16.54€	17.45€
<input type="checkbox"/> D3388	Housse biseau thoracique (pour dossier Conventionnel)			51.47€	54.30€


Biseau-lombaire Néocor

Référence	Largeur	Profondeur	Hauteur	Prix HT	Prix TTC
<input type="checkbox"/> D3405-1	Dossier	2.5cm	<input type="checkbox"/> 12 <input type="checkbox"/> 15 <input type="checkbox"/> 18 <input type="checkbox"/> 20 <input type="checkbox"/> 23cm	16.54€	17.45€
<input type="checkbox"/> D3405-2	Dossier	3.75cm	<input type="checkbox"/> 12 <input type="checkbox"/> 15 <input type="checkbox"/> 18 <input type="checkbox"/> 20 <input type="checkbox"/> 23cm	16.54€	17.45€
<input type="checkbox"/> D3405-3	Dossier	5cm	<input type="checkbox"/> 12 <input type="checkbox"/> 15 <input type="checkbox"/> 18 <input type="checkbox"/> 20 <input type="checkbox"/> 23cm	16.54€	17.45€
<input type="checkbox"/> D3396	Housse biseau dorso lombaire (pour dossier Conventionnel)			51.47€	54.30€


Biseau-dorso-Lombaire Néocor

Référence	Largeur	Profondeur	Hauteur	Côté	Prix HT	Prix TTC
<input type="checkbox"/> D3395-1	<input type="checkbox"/> 12 <input type="checkbox"/> 15 <input type="checkbox"/> 18 <input type="checkbox"/> 20 <input type="checkbox"/> 23cm	2.5cm	Dossier	<input type="checkbox"/> D <input type="checkbox"/> G	16.54€	17.45€
<input type="checkbox"/> D3395-2	<input type="checkbox"/> 12 <input type="checkbox"/> 15 <input type="checkbox"/> 18 <input type="checkbox"/> 20 <input type="checkbox"/> 23cm	3.75cm	Dossier	<input type="checkbox"/> D <input type="checkbox"/> G	16.54€	17.45€
<input type="checkbox"/> D3395-3	<input type="checkbox"/> 12 <input type="checkbox"/> 15 <input type="checkbox"/> 18 <input type="checkbox"/> 20 <input type="checkbox"/> 23cm	5cm	Dossier	<input type="checkbox"/> D <input type="checkbox"/> G	16.54€	17.45€
<input type="checkbox"/> D3408	Housse biseau dorso lombaire (pour dossier Conventionnel)				51.47€	54.30€

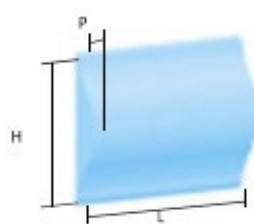


Date : ☐ Devis ☐ Commande
 Distributeur : Contact :
 Bénéficiaire : Prénom :

Options pour dossier RIGIDE


Butée sacro-lombaire Constructor

Référence	Format	2 Largeurs		Epaisseur	Hauteur	Prix HT	Prix TTC
<input type="checkbox"/> D3425	#1	<input type="checkbox"/> 19	<input type="checkbox"/> 24	2.5cm	25cm	44.69€	47.15€
<input type="checkbox"/> D3430	#2	<input type="checkbox"/> 19	<input type="checkbox"/> 24	3.75cm	28cm	44.69€	47.15€
<input type="checkbox"/> D3435	#3	<input type="checkbox"/> 19	<input type="checkbox"/> 24	5cm	30cm	33.98€	35.85€
<input type="checkbox"/> D4020	#1	Housse pour butée sacro lombaire (pour dossier Conventionnel)				33.98€	35.85€
<input type="checkbox"/> D4030	#2					33.98€	35.85€
<input type="checkbox"/> D4040	#3					33.98€	35.85€



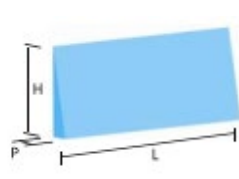
Biseau-thoracique Constructor

Référence	Largeur	Profondeur	Hauteur	Prix HT	Prix TTC
<input type="checkbox"/> D3380-1	Dossier	2.5cm	<input type="checkbox"/> 12 <input type="checkbox"/> 15 <input type="checkbox"/> 18 <input type="checkbox"/> 20 <input type="checkbox"/> 23cm	26.21€	27.65€
<input type="checkbox"/> D3380-2	Dossier	3.75cm	<input type="checkbox"/> 12 <input type="checkbox"/> 15 <input type="checkbox"/> 18 <input type="checkbox"/> 20 <input type="checkbox"/> 23cm	26.21€	27.65€
<input type="checkbox"/> D3380-3	Dossier	5cm	<input type="checkbox"/> 12 <input type="checkbox"/> 15 <input type="checkbox"/> 18 <input type="checkbox"/> 20 <input type="checkbox"/> 23cm	26.21€	27.65€
<input type="checkbox"/> D3388	Housse biseau thoracique (pour dossier Conventionnel)			51.47€	54.30€



Biseau-lombaire Constructor

Référence	Largeur	Profondeur	Hauteur	Prix HT	Prix TTC
<input type="checkbox"/> D3400-1	Dossier	2.5cm	<input type="checkbox"/> 12 <input type="checkbox"/> 15 <input type="checkbox"/> 18 <input type="checkbox"/> 20 <input type="checkbox"/> 23cm	26.21€	27.65€
<input type="checkbox"/> D3400-2	Dossier	3.75cm	<input type="checkbox"/> 12 <input type="checkbox"/> 15 <input type="checkbox"/> 18 <input type="checkbox"/> 20 <input type="checkbox"/> 23cm	26.21€	27.65€
<input type="checkbox"/> D3400-3	Dossier	5cm	<input type="checkbox"/> 12 <input type="checkbox"/> 15 <input type="checkbox"/> 18 <input type="checkbox"/> 20 <input type="checkbox"/> 23cm	26.21€	27.65€
<input type="checkbox"/> D3396	Housse biseau dorso lombaire (pour dossier Conventionnel)			51.47€	54.30€



Biseau-dorso-Lombaire Constructor

Référence	Largeur	Profondeur	Hauteur	Côté	Prix HT	Prix TTC
<input type="checkbox"/> D3390-1	<input type="checkbox"/> 12 <input type="checkbox"/> 15 <input type="checkbox"/> 18 <input type="checkbox"/> 20 <input type="checkbox"/> 23cm	2.5cm	Dossier	<input type="checkbox"/> D <input type="checkbox"/> G	26.21€	27.65€
<input type="checkbox"/> D3390-2	<input type="checkbox"/> 12 <input type="checkbox"/> 15 <input type="checkbox"/> 18 <input type="checkbox"/> 20 <input type="checkbox"/> 23cm	3.75cm	Dossier	<input type="checkbox"/> D <input type="checkbox"/> G	26.21€	27.65€
<input type="checkbox"/> D3390-3	<input type="checkbox"/> 12 <input type="checkbox"/> 15 <input type="checkbox"/> 18 <input type="checkbox"/> 20 <input type="checkbox"/> 23cm	5cm	Dossier	<input type="checkbox"/> D <input type="checkbox"/> G	26.21€	27.65€
<input type="checkbox"/> D3408	Housse biseau dorso lombaire (pour dossier Conventionnel)				51.47€	54.30€

