

Date : ☐ Devis ☐ Commande
Distributeur : Contact :
Bénéficiaire : Prénom :

Code LPPR : 1269336

Tarif LPPR : 838.47 €

Libellé : Siège de série modulaire et évolutif adaptable aux mesures du patient.

Prescription médicale : médecin spécialisé en pédiatrie, rééducation fonctionnelle, rhumatologie, chirurgie orthopédique.

Les codes et montants LPPR sont donnés à titre indicatif et n'engagent en aucun cas *Physipro Inc.*

*TVA à 5.5% si acheté dans le cadre d'une AME

Le coussin d'assise sera installé sur un **fauteuil avec une assise :**

☐ Rigide (coupe plate)

☐ S2685 Toilée avec biseau AEH en constructor

Epaisseur: ☐ 2.50cm ☐ 3.75cm ☐ 5cm

Coussin Insert + Dossier Rigide (pages 42 à 48)			Prix HT	Prix TTC
<input type="checkbox"/> S2371	Contour insert + S3016 insert standard épaisseur 8cm	 	900.47€	950.00€
<input type="checkbox"/> S2371	Contour insert + S3030 insert mémoire T36 et T38		843.60€	1050.00€
<input type="checkbox"/> S2371	Contour insert + S3035 insert gel carrelé		928.91€	980.00€
<input type="checkbox"/> S2371	Contour insert + insert- ROHO 36.5 x 24 cm (mono valve hauteur 10cm)		1469.19€	1550.00€
<input type="checkbox"/> S2385	Housse avec achat coussin Housse hors AME(TVA 20%)		115.83€ Sur devis	122.20€ Sur devis
<input type="checkbox"/> TOP	Housse Top Cover (<input type="checkbox"/> Lycra ou <input type="checkbox"/> Imperméabilisé)		37.50€	39.56€





☐ Option :4 Cordons attache-housse

Largeur (cm)	<input type="checkbox"/> 38	<input type="checkbox"/> 40	<input type="checkbox"/> 43	<input type="checkbox"/> 45	<input type="checkbox"/> 48	<input type="checkbox"/> 50	Autre :cm (>38 à <50)
Profondeur (cm)	<input type="checkbox"/> 38	<input type="checkbox"/> 40	<input type="checkbox"/> 43	<input type="checkbox"/> 45	<input type="checkbox"/> 48	<input type="checkbox"/> 50	Autre :cm (>38 à <50)

Choix de l'insert pour coussin contour insert

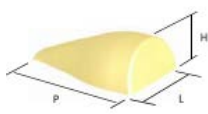
Standard (Néocor et sunmante) Ref: S3016 	Mémoire (T36 et T38) Ref: S3030 	Gel carrelé Ref: S3035 	Insert-ROHO 
---	--	--	---

S1332-CONTOUR - Profils personnalisés pour Contour insert (2ème personnalisation : 75.00€)

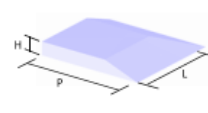
Profondeur inégale avec retrait : <input type="checkbox"/> côté droit <input type="checkbox"/> côté gauche de <input type="checkbox"/> 2.5cm ou <input type="checkbox"/> 5cm		<input type="checkbox"/>
Surbaissé de : 2cm <input type="checkbox"/> à droite <input type="checkbox"/> à gauche		<input type="checkbox"/>
Devant oblique de 3.75cm		<input type="checkbox"/>
Anatomique		<input type="checkbox"/>

Options pour coussin Insert

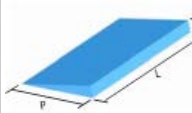
Butée d'abduction Néocor

Référence	Format	Largeur	Profondeur	Hauteur	Prix HT	Prix TTC	
□ S2725	#1	7,5cm	18cm	5cm	24.17€	25.50€	
□ S2730	#2	10cm	18cm	6,5cm	24.17€	25.50€	
□ S2735	#3	13cm	18cm	7,5cm	24.17€	25.50€	

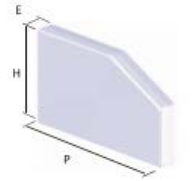
Biseau fessier Constructor

Référence	Largeur/Profondeur	Hauteur	Côté	Prix HT	Prix TTC	
□ S2680-1	□ L15 X P15 □ L20 X P20 □ L25 X P25	2.5cm	□ D □ G	40.83€	43.08€	
□ S2680-2	□ L15 X P15 □ L20 X P20 □ L25 X P25	3.75cm	□ D □ G	40.83€	43.08€	
□ S2680-3	□ L15 X P15 □ L20 X P20 □ L25 X P25	5cm	□ D □ G	40.83€	43.08€	

Biseau pointe Constructor

Référence	Largeur	Profondeur	Hauteur	Prix HT	Prix TTC	
□ S2655-1	Largeur coussin	P 20 cm	2.5cm	25.59€	27.00€	
□ S2655-2	Largeur coussin	P 20 cm	3.75cm	25.59€	27.00€	
□ S2655-3	Largeur coussin	P 20 cm	5cm	25.59€	27.00€	


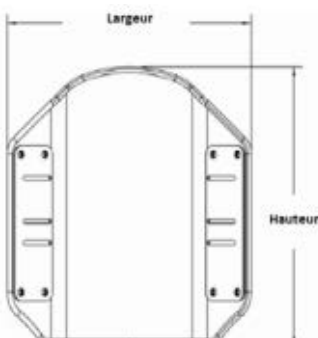
Coussin Pelvien Néocor + Housse (référence à l'unité)



Référence	Format	Epaisseur	Profondeur	Hauteur	Côté	Prix HT	Prix TTC	
□ S2861	#1	2.5cm	23cm	14cm	□ D □ G	29.17€	30.77€	
□ S2866	#2	3.75cm	23cm	14cm	□ D □ G	29.17€	30.77€	
□ S2871	#3	5cm	23cm	14cm	□ D □ G	29.17€	30.77€	

Notes :

Date : ☐ Devis ☐ Commande
Distributeur : **Contact :**
Bénéficiaire : **Prénom :**



Dossier Rigide + coussin d'assise au choix (pages 30 à 41)

1- Impact			LARGEUR					 
			25cm	30cm	35cm	40cm	45cm	
	H A U T E U R	30cm	<input type="checkbox"/>	<input type="checkbox"/>				
		35cm	<input type="checkbox"/>	<input type="checkbox"/>	<input type="checkbox"/>			
		40cm			<input type="checkbox"/>	<input type="checkbox"/>	<input type="checkbox"/>	
		45cm			<input type="checkbox"/>	<input type="checkbox"/>	<input type="checkbox"/>	
		50cm				<input type="checkbox"/>	<input type="checkbox"/>	
THORAX		16.50 à 23cm	21.50 à 29cm	24 à 32cm	29 à 37cm	34 à 42cm		

2- Fixations	<input type="checkbox"/> 4 points amovibles D3000 	<input type="checkbox"/> 4 points fixes 	<input type="checkbox"/> D1100: 22mm <input type="checkbox"/> D1104: 25mm
	(Autres fixations, contacter votre représentant)		

Charte des compatibilités fauteuil, dossier, fixations page 43

3- Appuis
☐ Avec appuis
☐ Sans appuis

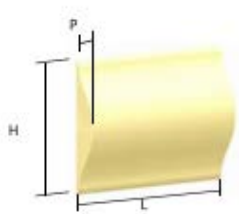
	Standard La paire	Rabattable <i>Supp. 90.00€ Unité</i>	Personnalisation sur plaque d'appui: <input type="checkbox"/> Standard <i>Supp. 40.00€ Unité</i> <input type="checkbox"/> Rabattable <i>Supp. 150.00€ Unité</i>	
	Profondeur 11cm			
Pédiatrique Hauteur 10cm		<input type="checkbox"/> D5179G <input type="checkbox"/> D5168D	<input type="checkbox"/> Droit	<input type="checkbox"/> Gauche
Mini Hauteur 15cm	<input type="checkbox"/> D3039	<input type="checkbox"/> D5180G <input type="checkbox"/> D5169D	Hauteurcm Profondeurcm 	Hauteurcm Profondeurcm 
Petit Hauteur 17.50cm	<input type="checkbox"/> D3041	<input type="checkbox"/> D5181G <input type="checkbox"/> D5171D		
Moyen Hauteur 20cm	<input type="checkbox"/> D3046	<input type="checkbox"/> D5182G <input type="checkbox"/> D5172D		
Grand Hauteur 25cm	<input type="checkbox"/> D3051	<input type="checkbox"/> D5183G <input type="checkbox"/> D5173D		

Date : ☐ Devis ☐ Commande
Distributeur : Contact :
Bénéficiaire : Prénom :

Options pour dossier RIGIDE

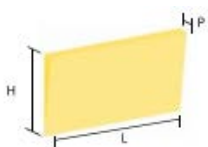
Butée sacro-lombaire Néocor

Référence	Format	2 Largeurs		Epaisseur	Hauteur	Prix HT	Prix TTC
<input type="checkbox"/> D3410	#1	<input type="checkbox"/> 19	<input type="checkbox"/> 24	2.5cm	25cm	24.64€	26.00€
<input type="checkbox"/> D3415	#2	<input type="checkbox"/> 19	<input type="checkbox"/> 24	3.75cm	28cm	24.64€	26.00€
<input type="checkbox"/> D3420	#3	<input type="checkbox"/> 19	<input type="checkbox"/> 24	5cm	30cm	24.64€	26.00€
<input type="checkbox"/> D4020	#1	Housse pour butée sacro lombaire				33.17€	35.00€
<input type="checkbox"/> D4030	#2					33.17€	35.00€
<input type="checkbox"/> D4040	#3					33.17€	35.00€



Biseau-thoracique Néocor


Référence	Largeur	Profondeur	Hauteur	Prix HT	Prix TTC
<input type="checkbox"/> D3385-1	Dossier	2.5cm	<input type="checkbox"/> 12 <input type="checkbox"/> 15 <input type="checkbox"/> 18 <input type="checkbox"/> 20 <input type="checkbox"/> 23cm	16.11€	17.00€
<input type="checkbox"/> D3385-2	Dossier	3.75cm	<input type="checkbox"/> 12 <input type="checkbox"/> 15 <input type="checkbox"/> 18 <input type="checkbox"/> 20 <input type="checkbox"/> 23cm	16.11€	17.00€
<input type="checkbox"/> D3385-3	Dossier	5cm	<input type="checkbox"/> 12 <input type="checkbox"/> 15 <input type="checkbox"/> 18 <input type="checkbox"/> 20 <input type="checkbox"/> 23cm	16.11€	17.00€



☐ D3388 Housse biseau thoracique (pour dossier Velcro) 53.00€ TTC / 50.23€ HT

Biseau-lombaire Néocor


Référence	Largeur	Profondeur	Hauteur	Prix HT	Prix TTC
<input type="checkbox"/> D3405-1	Dossier	2.5cm	<input type="checkbox"/> 12 <input type="checkbox"/> 15 <input type="checkbox"/> 18 <input type="checkbox"/> 20 <input type="checkbox"/> 23cm	16.11€	17.00€
<input type="checkbox"/> D3405-2	Dossier	3.75cm	<input type="checkbox"/> 12 <input type="checkbox"/> 15 <input type="checkbox"/> 18 <input type="checkbox"/> 20 <input type="checkbox"/> 23cm	16.11€	17.00€
<input type="checkbox"/> D3405-3	Dossier	5cm	<input type="checkbox"/> 12 <input type="checkbox"/> 15 <input type="checkbox"/> 18 <input type="checkbox"/> 20 <input type="checkbox"/> 23cm	16.11€	17.00€



☐ D3396 Housse biseau dorso-lombaire (pour dossier Velcro) 53.00€ TTC / 50.23€ HT

Biseau-dorso-Lombaire Néocor

Référence	Largeur	Profondeur	Hauteur	Côté	Prix HT	Prix TTC
<input type="checkbox"/> D3395-1	<input type="checkbox"/> 12 <input type="checkbox"/> 15 <input type="checkbox"/> 18 <input type="checkbox"/> 20 <input type="checkbox"/> 23cm	2.5cm	Dossier	<input type="checkbox"/> D <input type="checkbox"/> G	16.11€	17.00€
<input type="checkbox"/> D3395-2	<input type="checkbox"/> 12 <input type="checkbox"/> 15 <input type="checkbox"/> 18 <input type="checkbox"/> 20 <input type="checkbox"/> 23cm	3.75cm	Dossier	<input type="checkbox"/> D <input type="checkbox"/> G	16.11€	17.00€
<input type="checkbox"/> D3395-3	<input type="checkbox"/> 12 <input type="checkbox"/> 15 <input type="checkbox"/> 18 <input type="checkbox"/> 20 <input type="checkbox"/> 23cm	5cm	Dossier	<input type="checkbox"/> D <input type="checkbox"/> G	16.11€	17.00€




☐ D3408 Housse biseau dorso-lombaire (pour dossier Velcro) 53.00€ TTC / 50.23€ HT

Date : ☐ Devis ☐ Commande
 Distributeur : Contact :
 Bénéficiaire : Prénom :

Options pour dossier RIGIDE

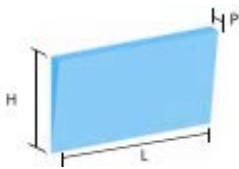
Butée sacro-lombaire Constructor

Référence	Format	2 Largeurs		Epaisseur	Hauteur	Prix HT	Prix TTC
<input type="checkbox"/> D3425	#1	<input type="checkbox"/> 19	<input type="checkbox"/> 24	2.5cm	25cm	43.60€	46.00€
<input type="checkbox"/> D3430	#2	<input type="checkbox"/> 19	<input type="checkbox"/> 24	3.75cm	28cm	43.60€	46.00€
<input type="checkbox"/> D3435	#3	<input type="checkbox"/> 19	<input type="checkbox"/> 24	5cm	30cm	43.60€	46.00€
<input type="checkbox"/> D4020	#1	Housse pour butée sacro lombaire				33.18€	35.00€
<input type="checkbox"/> D4030	#2					33.18€	35.00€
<input type="checkbox"/> D4040	#3					33.18€	35.00€



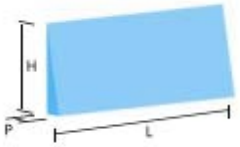
Biseau-thoracique Constructor

Référence	Largeur	Profondeur	Hauteur	Prix HT	Prix TTC
<input type="checkbox"/> D3380-1	Dossier	2.5cm	<input type="checkbox"/> 12 <input type="checkbox"/> 15 <input type="checkbox"/> 18 <input type="checkbox"/> 20 <input type="checkbox"/> 23cm	25.59€	27.00€
<input type="checkbox"/> D3380-2	Dossier	3.75cm	<input type="checkbox"/> 12 <input type="checkbox"/> 15 <input type="checkbox"/> 18 <input type="checkbox"/> 20 <input type="checkbox"/> 23cm	25.59€	27.00€
<input type="checkbox"/> D3380-3	Dossier	5cm	<input type="checkbox"/> 12 <input type="checkbox"/> 15 <input type="checkbox"/> 18 <input type="checkbox"/> 20 <input type="checkbox"/> 23cm	25.59€	27.00€


☐ D3388 Housse biseau thoracique (pour dossier Velcro) 53.00€ TTC / 50.23€ HT

Biseau-lombaire Constructor

Référence	Largeur	Profondeur	Hauteur	Prix HT	Prix TTC
<input type="checkbox"/> D3400-1	Dossier	2.5cm	<input type="checkbox"/> 12 <input type="checkbox"/> 15 <input type="checkbox"/> 18 <input type="checkbox"/> 20 <input type="checkbox"/> 23cm	25.59€	27.00€
<input type="checkbox"/> D3400-2	Dossier	3.75cm	<input type="checkbox"/> 12 <input type="checkbox"/> 15 <input type="checkbox"/> 18 <input type="checkbox"/> 20 <input type="checkbox"/> 23cm	25.59€	27.00€
<input type="checkbox"/> D3400-3	Dossier	5cm	<input type="checkbox"/> 12 <input type="checkbox"/> 15 <input type="checkbox"/> 18 <input type="checkbox"/> 20 <input type="checkbox"/> 23cm	25.59€	27.00€


☐ D3396 Housse biseau dorso-lombaire (pour dossier Velcro) 53.00€ TTC / 50.23€ HT

Biseau-dorso-Lombaire Constructor

Référence	Largeur	Profondeur	Hauteur	Côté	Prix HT	Prix TTC
<input type="checkbox"/> D3390-1	<input type="checkbox"/> 12 <input type="checkbox"/> 15 <input type="checkbox"/> 18 <input type="checkbox"/> 20 <input type="checkbox"/> 23cm	2.5cm	Dossier	<input type="checkbox"/> D <input type="checkbox"/> G	25.59€	27.00€
<input type="checkbox"/> D3390-2	<input type="checkbox"/> 12 <input type="checkbox"/> 15 <input type="checkbox"/> 18 <input type="checkbox"/> 20 <input type="checkbox"/> 23cm	3.75cm	Dossier	<input type="checkbox"/> D <input type="checkbox"/> G	25.59€	27.00€
<input type="checkbox"/> D3390-3	<input type="checkbox"/> 12 <input type="checkbox"/> 15 <input type="checkbox"/> 18 <input type="checkbox"/> 20 <input type="checkbox"/> 23cm	5cm	Dossier	<input type="checkbox"/> D <input type="checkbox"/> G	25.59€	27.00€

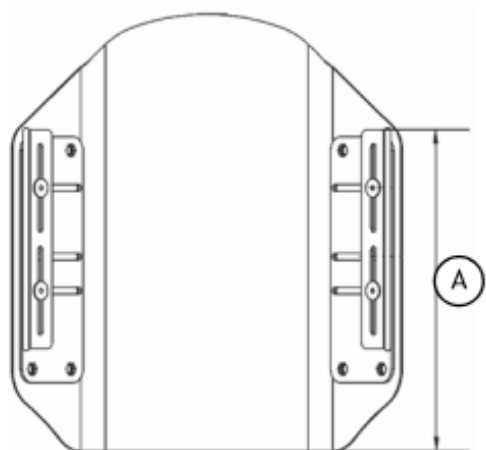

☐ D3408 Housse biseau dorso-lombaire (pour dossier Velcro) 53.00€ TTC / 50.23€ HT

Veuillez noter qu'il est inutile de nous transmettre cette page du formulaire lors de vos commandes.

Tableau 1 - Charte des profondeurs d'encastrement du dossier incluant le coussin 2.50cm.

Largeur fauteuil \ Largeur de dossier	25cm	30cm	35cm	40cm	45cm
25cm	0 à 7.6cm				
27.50cm	-1.3 à 6.4cm				
30cm	-2.5 à 5cm	0 à 7.6cm			
33cm		-1.3 à 6.4cm			
35.50cm		-2.5 à 5cm	0 à 7.6cm		
38cm			-1.3 à 6.4cm		
40.50cm			-2.5 à 5cm	0 à 7.6cm	
43cm				-1.3 à 6.4cm	
45.50cm				-2.5 à 5cm	0 à 7.6cm
48cm					-1.3 à 6.4cm
50.50cm					-2.5 à 5cm

Tableau 2- Charte des hauteurs des appuis-thoraciques n'incluant pas le coussin 2.50cm



Hauteur du dossier	Hauteur appuis-thoraciques	Distance A
30cm	10cm	16.50 à 23cm
	12.50cm	18 à 24cm
	15cm	19 à 25cm
	20cm	20 à 27cm
35cm	10cm	19 à 23cm
	12.50cm	20 à 24cm
	15cm	22 à 24cm
	20cm	24 à 27cm
40cm	10cm	22 à 28cm
	12.50cm	23 à 29cm
	15cm	24 à 32cm
	20cm	27 à 34cm
45cm	10cm	25 à 30cm
	12.50cm	27 à 32cm
	15cm	28 à 33cm
	20cm	29 à 36cm
50cm	10cm	27 à 33cm
	12.50cm	28 à 34cm
	15cm	29 à 37cm
	20cm	30 à 38cm

Tableau 3- Charte des largeurs thoraciques et largeurs des fauteuils associés

Largeur coque	Largeur thoracique	Largeur de fauteuil associé
cm	cm	cm
25	16.50 à 23	25 à 30
30	21.50 à 29	30 à 35
35	24 à 32	35 à 40
40	29 à 37	40 à 45
45	34 à 42	45 à 50
50	39 à 47	50 à 55

