

**Assise Modulaire Evolutive RIGIDE - TVA 5.5%**

<b>Date :</b> .....	<input type="checkbox"/> <b>Devis</b> <input type="checkbox"/> <b>Commande</b> .....
<b>Distributeur :</b> .....	<b>Contact :</b> .....
<b>Bénéficiaire :</b> .....	<b>Prénom :</b> .....

<b>Code LPPR : 1269336</b>	<b>Tarif LPPR : 838.47 €</b>	
Libellé : Siège de série modulaire et évolutif adaptable aux mesures du patient.		
Prescription médicale : médecin spécialisé en pédiatrie, rééducation fonctionnelle, rhumatologie, chirurgie orthopédique.		
Les codes et montants LPPR sont donnés à titre indicatif et n'engagent en aucun cas <i>Physipro Inc.</i>		

Coussin Fusion + Dossier Rigide au choix (pages 42 à 46)			Prix HT	Prix TTC
<input type="checkbox"/> S2955	<b>Fusion</b> <i>(profondeur inégale possible)</i>	 <p>Exemples de réalisation</p>	Sur devis	Sur devis
<input type="checkbox"/> S2290	Housse supplémentaire		139.34€	147.00€
<input type="checkbox"/> TOP	Housse Top Cover ( <input type="checkbox"/> Lycra ou <input type="checkbox"/> Imperméabilisé)		42.65€	45.00€

☐ **S1120** : 4 Cordons attache-housse

<b>Largeur (cm)</b>	<input type="checkbox"/> 30	<input type="checkbox"/> 32	<input type="checkbox"/> 34	<input type="checkbox"/> 36	<input type="checkbox"/> 38	<input type="checkbox"/> 40	<input type="checkbox"/> 42	<input type="checkbox"/> 44	<input type="checkbox"/> 46	<input type="checkbox"/> 48	<input type="checkbox"/> 50	Autre : .....cm (>30 à <50)
<b>Profondeur (cm)</b>	<input type="checkbox"/> 30	<input type="checkbox"/> 32	<input type="checkbox"/> 34	<input type="checkbox"/> 36	<input type="checkbox"/> 38	<input type="checkbox"/> 40	<input type="checkbox"/> 42	<input type="checkbox"/> 44	<input type="checkbox"/> 46	<input type="checkbox"/> 48	<input type="checkbox"/> 50	Autre : .....cm (>30 à <50)

☐ **Base plastazote** 1.25cm    **ou**    ☐ **S2685** Biseau Anti Effet Hamac épaisseur :   ☐ 2.50cm    ☐ 3.75cm    ☐ 5cm

**Faites votre composition de mousses ci-dessous de la couche inférieure à la couche supérieure:**

Référence	Mousse	Epaisseur	Ordre
VR9386	Sunmate extra-mou	1.25cm	
VR9388	Sunmate extra-mou	2.50cm	
VR10110	Sunmate mou	1.25cm	
VR10091	Sunmate mou	2.50cm	
VR10099	Sunmate moyen	1.25cm	
VR10092	Sunmate moyen	2.50cm	
VR10111	Temper T-36	1.25cm	
VR10093	Temper T-36	2.50cm	
VR10112	Temper T-38	1.25cm	
VR10095	Temper T-38	2.50cm	

Référence	Mousse	Epaisseur	Ordre
VR10084	Néocor	1.25cm	
VR10077	Néocor	2.50cm	
VR10087	Néocor	5.00cm	
VR10085	Latex	2.50cm	
VR10086	Latex	5.00cm	
VR9017	Mousse LXA	2.50cm	
VR9018	Mousse LXA	3.75cm	
VR9019	Mousse LXA	5.00cm	
VR10074	Viscose	1.25cm	
VR10073	Viscose	2.50cm	

Notes :

## Options pour coussin Fusion

**Butée d'adduction rigide intégrée (composée d'une couche de plastazote, d'un renfort en aluminium et d'une couche de sunmate)**

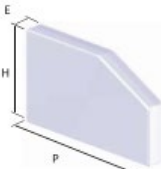
Référence	Profondeur	Hauteur au dessus du coussin	Côté	Prix HT	Prix TTC
<input type="checkbox"/> S2965	2/5 de la profondeur du coussin	5cm	<input type="checkbox"/> D <input type="checkbox"/> G	172.50€	182.00€
<input type="checkbox"/> S2970		7.5cm	<input type="checkbox"/> D <input type="checkbox"/> G	172.50€	182.00€
<input type="checkbox"/> S2975		10cm	<input type="checkbox"/> D <input type="checkbox"/> G	172.50€	182.00€
Largeur entre les butées ADD .....cm					

**Appui-pelvien rigide intégré (composé d'une couche de plastazote, d'un renfort en aluminium et d'une couche de sunmate)**

Référence	Profondeur	Hauteur au dessus du coussin	Côté	Prix HT	Prix TTC
<input type="checkbox"/> S2890	3/5 de la profondeur du coussin	9cm	<input type="checkbox"/> D <input type="checkbox"/> G	172.50€	182.00€
<input type="checkbox"/> S2895		11.5cm	<input type="checkbox"/> D <input type="checkbox"/> G	172.50€	182.00€
<input type="checkbox"/> S2900		14cm	<input type="checkbox"/> D <input type="checkbox"/> G	172.50€	182.00€
Largeur entre les appuis pelviens .....cm					

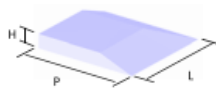
**Coussin Pelvien Néocor + Housse (référence à l'unité)**

Référence	Format	Epaisseur	Profondeur	Hauteur	Côté	Prix HT	Prix TTC
<input type="checkbox"/> S2861	#1	2.5cm	23cm	14cm	<input type="checkbox"/> D <input type="checkbox"/> G	29.91€	31.55€
<input type="checkbox"/> S2866	#2	3.75cm	23cm	14cm	<input type="checkbox"/> D <input type="checkbox"/> G	29.91€	31.55€
<input type="checkbox"/> S2871	#3	5cm	23cm	14cm	<input type="checkbox"/> D <input type="checkbox"/> G	29.91€	31.55€




**Biseau fessier Néocor**

Référence L15xP15	Référence L20xP20	Référence L25xP25	Hauteur	Côté	Prix HT	Prix TTC
<input type="checkbox"/> S2675-1	<input type="checkbox"/> S2676-1	<input type="checkbox"/> S2677-1	2.5cm	<input type="checkbox"/> D <input type="checkbox"/> G	33.32€	35.15€
<input type="checkbox"/> S2675-2	<input type="checkbox"/> S2676-2	<input type="checkbox"/> S2677-2	3.75cm	<input type="checkbox"/> D <input type="checkbox"/> G	33.32€	35.15€
<input type="checkbox"/> S2675-3	<input type="checkbox"/> S2676-3	<input type="checkbox"/> S2677-3	5cm	<input type="checkbox"/> D <input type="checkbox"/> G	33.32€	35.15€



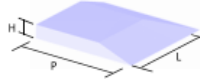
**Butée d'abduction Néocor**

Référence	Format	Largeur	Profondeur	Hauteur	Prix HT	Prix TTC
<input type="checkbox"/> S2725	#1	7,5cm	18cm	5cm	24.79€	26.15€
<input type="checkbox"/> S2730	#2	10cm	18cm	6,5cm	24.79€	26.15€
<input type="checkbox"/> S2735	#3	13cm	18cm	7,5cm	24.79€	26.15€




**Biseau fessier Constructor**

Référence L15xP15	Référence L20xP20	Référence L25xP25	Hauteur	Côté	Prix HT	Prix TTC
<input type="checkbox"/> S2683-1	<input type="checkbox"/> S2680-1	<input type="checkbox"/> S2684-1	2.5cm	<input type="checkbox"/> D <input type="checkbox"/> G	41.85€	44.15€
<input type="checkbox"/> S2683-2	<input type="checkbox"/> S2680-2	<input type="checkbox"/> S2684-1	3.75cm	<input type="checkbox"/> D <input type="checkbox"/> G	41.85€	44.15€
<input type="checkbox"/> S2683-3	<input type="checkbox"/> S2680-3	<input type="checkbox"/> S2684-1	5cm	<input type="checkbox"/> D <input type="checkbox"/> G	41.85€	44.15€






**Biseau crural Constructor**




Référence	Largeur	Profondeur	Hauteur	Prix HT	Prix TTC
<input type="checkbox"/> S2670	Largeur coussin .....	P 20 cm	<input type="checkbox"/> 2.5cm <input type="checkbox"/> 3.75cm <input type="checkbox"/> 5cm	30.76€	32.45€
<input type="checkbox"/> S2666	Largeur coussin .....	P 25 cm	<input type="checkbox"/> 2.5cm <input type="checkbox"/> 3.75cm <input type="checkbox"/> 5cm	30.76€	32.45€
<input type="checkbox"/> S2667	Largeur coussin .....	P 30 cm	<input type="checkbox"/> 2.5cm <input type="checkbox"/> 3.75cm <input type="checkbox"/> 5cm	30.76€	32.45€








**Date :** ..... ☐ **Devis** ☐ **Commande** .....  
**Distributeur :** ..... **Contact :** .....  
**Bénéficiaire :** ..... **Prénom :** .....





**Dossier Rigide + coussin d'assise au choix (pages 30 à 41)**

<b>1- Dossier HP2</b> <input type="checkbox"/> Contour  <input type="checkbox"/> Profilé 	<table border="1"> <tr> <th colspan="2"></th> <th colspan="5">Largeur</th> </tr> <tr> <th colspan="2"></th> <th>30cm</th> <th>35cm</th> <th>40cm</th> <th>45cm</th> <th>50cm</th> </tr> <tr> <td rowspan="5">Hauteur</td> <td>30cm</td> <td><input type="checkbox"/></td> <td></td> <td colspan="4"></td> </tr> <tr> <td>35cm</td> <td><input type="checkbox"/></td> <td><input type="checkbox"/></td> <td colspan="4"></td> </tr> <tr> <td>40cm</td> <td></td> <td><input type="checkbox"/></td> <td><input type="checkbox"/></td> <td><input type="checkbox"/></td> <td><input type="checkbox"/></td> </tr> <tr> <td>45cm</td> <td></td> <td><input type="checkbox"/></td> <td><input type="checkbox"/></td> <td><input type="checkbox"/></td> <td><input type="checkbox"/></td> </tr> <tr> <td>50cm</td> <td></td> <td></td> <td><input type="checkbox"/></td> <td><input type="checkbox"/></td> <td><input type="checkbox"/></td> </tr> <tr> <td>Hauteur personnalisée</td> <td>HPX <i>Supp. 108.00€</i></td> <td><input type="checkbox"/> .....cm</td> <td><input type="checkbox"/> .....cm</td> <td><input type="checkbox"/> .....cm</td> <td><input type="checkbox"/> .....cm</td> <td><input type="checkbox"/> .....cm</td> </tr> <tr> <td colspan="2">Largeur thorax</td> <td>20 à 25.5cm</td> <td>25 à 30cm</td> <td>29 à 35.5cm</td> <td>34 à 40.5cm</td> <td>39.5 à 45cm</td> </tr> </table>								Largeur							30cm	35cm	40cm	45cm	50cm	Hauteur	30cm	<input type="checkbox"/>						35cm	<input type="checkbox"/>	<input type="checkbox"/>					40cm		<input type="checkbox"/>	<input type="checkbox"/>	<input type="checkbox"/>	<input type="checkbox"/>	45cm		<input type="checkbox"/>	<input type="checkbox"/>	<input type="checkbox"/>	<input type="checkbox"/>	50cm			<input type="checkbox"/>	<input type="checkbox"/>	<input type="checkbox"/>	Hauteur personnalisée	HPX <i>Supp. 108.00€</i>	<input type="checkbox"/> .....cm	<input type="checkbox"/> .....cm	<input type="checkbox"/> .....cm	<input type="checkbox"/> .....cm	<input type="checkbox"/> .....cm	Largeur thorax		20 à 25.5cm	25 à 30cm	29 à 35.5cm	34 à 40.5cm	39.5 à 45cm	 côté gauche: <input type="checkbox"/> PH-03362  côté droit: <input type="checkbox"/> PH-03361
			Largeur																																																																	
			30cm	35cm	40cm	45cm	50cm																																																													
	Hauteur	30cm	<input type="checkbox"/>																																																																	
		35cm	<input type="checkbox"/>	<input type="checkbox"/>																																																																
		40cm		<input type="checkbox"/>	<input type="checkbox"/>	<input type="checkbox"/>	<input type="checkbox"/>																																																													
		45cm		<input type="checkbox"/>	<input type="checkbox"/>	<input type="checkbox"/>	<input type="checkbox"/>																																																													
50cm				<input type="checkbox"/>	<input type="checkbox"/>	<input type="checkbox"/>																																																														
Hauteur personnalisée	HPX <i>Supp. 108.00€</i>	<input type="checkbox"/> .....cm	<input type="checkbox"/> .....cm	<input type="checkbox"/> .....cm	<input type="checkbox"/> .....cm	<input type="checkbox"/> .....cm																																																														
Largeur thorax		20 à 25.5cm	25 à 30cm	29 à 35.5cm	34 à 40.5cm	39.5 à 45cm																																																														

<b>2- Fixations</b> <input type="checkbox"/> 2 points amovibles de série <small>(Autre fixation contacter votre représentant)</small> 15-00001 15-00002	<input type="checkbox"/> PH-02341 Extension de réglage <i>Supp. 41.00€ la paire</i> 	<input type="checkbox"/> 4 points fixes 	<input type="checkbox"/> D1100 <input type="checkbox"/> 22mm <input type="checkbox"/> D1104 <input type="checkbox"/> 25mm	<input type="checkbox"/> Réhausse appui thoracique 

<b>3- Appuis</b> <input type="checkbox"/> Avec <input type="checkbox"/> Sans	Interne <small>* incompatible profilé</small>	Externe		Rabattable <i>Supp. 92.00€ Unité</i>		Personnalisé coussin inclus: <input type="checkbox"/> Externe <i>Supp. 41.00€ Unité</i> HPTG / HPTD <input type="checkbox"/> Rabattable <i>Supp. 153.00€ Unité</i> HPTRG / HPTRD	
	Profondeur 11cm	Profondeur 11cm	Profondeur 14cm	Profondeur 11cm	Profondeur 14cm		
Pédiatrique Hauteur 10cm	HPTI001	<input type="checkbox"/> HPT001D <input type="checkbox"/> HPT001G		<input type="checkbox"/> HPTR001D <input type="checkbox"/> HPTR001G		<input type="checkbox"/> Droit Hauteur .....cm Profondeur .....cm 	<input type="checkbox"/> Gauche Hauteur .....cm Profondeur .....cm 
Mini Hauteur 15cm	HPTI002	<input type="checkbox"/> HPT002D <input type="checkbox"/> HPT002G		<input type="checkbox"/> HPTR002D <input type="checkbox"/> HPTR002G			
Petit Hauteur 17.50cm	HPTI003	<input type="checkbox"/> HPT003D <input type="checkbox"/> HPT003G		<input type="checkbox"/> HPTR003D <input type="checkbox"/> HPTR003G			
Moyen Hauteur 20cm	HPTI004	<input type="checkbox"/> HPT004D <input type="checkbox"/> HPT004G	<input type="checkbox"/> HPT006D <input type="checkbox"/> HPT006G	<input type="checkbox"/> HPTR004D <input type="checkbox"/> HPTR004G	<input type="checkbox"/> HPTR006D <input type="checkbox"/> HPTR006G		
Grand Hauteur 25cm	HPTI005	<input type="checkbox"/> HPT005D <input type="checkbox"/> HPT005G	<input type="checkbox"/> HPT007D <input type="checkbox"/> HPT007G	<input type="checkbox"/> HPTR005D <input type="checkbox"/> HPTR005G	<input type="checkbox"/> HPTR007D <input type="checkbox"/> HPTR007G		

<b>4-Configuration espace appui-tête</b> Housse de couleur noire	 <input type="checkbox"/> HP00 Sans espace	 <input type="checkbox"/> HP01 Espace appui-tête (de série)	 <input type="checkbox"/> HP02 Espace harnais
---	--	--	---


<b>1-Dossier HP2 Sport</b> 	Choix <input type="checkbox"/> HPS12 <input type="checkbox"/> HPS14 <input type="checkbox"/> HPS16 <input type="checkbox"/> HPS18	Largeur 30cm 35cm 40cm 45cm	Hauteur 23cm	Fauteuil 30.50 à 33cm 35.50 à 38cm 40.50 à 43cm 45.50 à 48cm	<b>2- Fixations</b> <input type="checkbox"/> PH-03361 Réhausse côté droit <input type="checkbox"/> PH-03362 Réhausse côté gauche <input type="checkbox"/> PH-02341 Extension de réglage <i>Supp. 41.00€ la paire</i> <input type="checkbox"/> 2 points amovibles 	
						
	<b>3 - Appuis</b> <input type="checkbox"/> Petit Hauteur 17.50cm <input type="checkbox"/> Moyen Hauteur 20cm				Externe <input type="checkbox"/> HPT003D <input type="checkbox"/> HPT003G <input type="checkbox"/> HPT004D <input type="checkbox"/> HPT004G	
						

*Veuillez noter qu'il est inutile de nous transmettre cette page du formulaire lors de vos commandes.*

## Tableau des spécifications

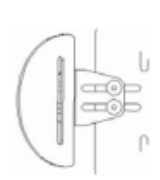
### Charte des largeurs de fauteuil (Réalisé sur tube diamètre 22.20mm)

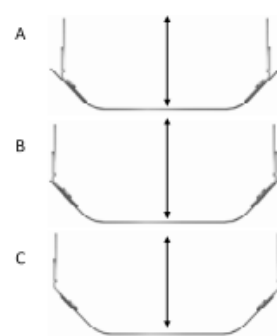
Largeur de dossier HP2 Largeur fauteuil	30cm	35cm	40cm	45cm	50cm	<b>Ancre Amovible</b>  Information valable pour hauteur de dossier standard comprise entre 35 et 50 cm
29 à 33cm						
33.50 à 38.50cm						
38 à 43.50cm						
42.50 à 48cm						
48 à 53cm						

Avec extension de réglage PH-02341						<b>Ancre Amovible</b>  Information valable pour hauteur de dossier standard comprise entre 35 et 50 cm
32.50 à 38cm						
37 à 43.50cm						
41.50 à 48.50cm						
46 à 53cm						
51.50 à 58cm						

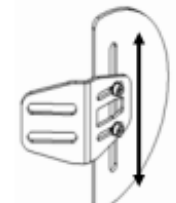





Largeur de dossier HP2 Largeur fauteuil	30cm	35cm	40cm	45cm	50cm	<b>Bloc ancrage</b> 
30 à 34cm						
36 à 40cm						
40 à 44cm						
46 à 50cm						
50 à 54 cm						

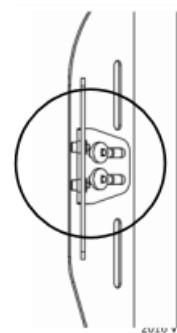
### Profondeur utile des appuis thoraciques (avec coussin de dossier)

Position		Appuis standard 11cm	Appuis standard 14cm	Appuis rabattables 11cm	Appuis rabattables 14cm
A		13.00cm	16.50cm	18.00cm	21.00cm
B		15.00cm	18.50cm	19.50cm	22.50cm
C		17.00cm	20.00cm	20.50cm	23.50cm



### Réglage en hauteur des appuis thoraciques

	Pédiatrique	Mini	Petit	Moyen	Grand
	 0	 3.50cm	 6cm	 8cm	 8cm

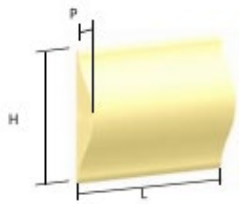


**Date :** ..... ☐ Devis ☐ Commande .....  
**Distributeur :** ..... **Contact :** .....  
**Bénéficiaire :** ..... **Prénom :** .....

Options pour dossier **RIGIDE**

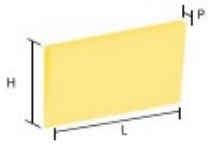
## Butée sacro-lombaire Néocor

Référence	Format	2 Largeurs	Epaisseur	Hauteur	Prix HT	Prix TTC
<input type="checkbox"/> D3410	#1	<input type="checkbox"/> 19 <input type="checkbox"/> 24	2.5cm	25cm	25.26€	26.65€
<input type="checkbox"/> D3415	#2	<input type="checkbox"/> 19 <input type="checkbox"/> 24	3.75cm	28cm	25.26€	26.65€
<input type="checkbox"/> D3420	#3	<input type="checkbox"/> 19 <input type="checkbox"/> 24	5cm	30cm	25.26€	26.65€
<input type="checkbox"/> D4020	#1	Housse butée sacro lombaire (pour dossier Conventionnel)			33.98€	35.85€
<input type="checkbox"/> D4030	#2				33.98€	35.85€
<input type="checkbox"/> D4040	#3				33.98€	35.85€




## Biseau-thoracique Néocor

Référence	Largeur	Profondeur	Hauteur	Prix HT	Prix TTC
<input type="checkbox"/> D3385-1	Dossier .....	2.5cm	<input type="checkbox"/> 12 <input type="checkbox"/> 15 <input type="checkbox"/> 18 <input type="checkbox"/> 20 <input type="checkbox"/> 23cm	16.54€	17.45€
<input type="checkbox"/> D3385-2	Dossier .....	3.75cm	<input type="checkbox"/> 12 <input type="checkbox"/> 15 <input type="checkbox"/> 18 <input type="checkbox"/> 20 <input type="checkbox"/> 23cm	16.54€	17.45€
<input type="checkbox"/> D3385-3	Dossier .....	5cm	<input type="checkbox"/> 12 <input type="checkbox"/> 15 <input type="checkbox"/> 18 <input type="checkbox"/> 20 <input type="checkbox"/> 23cm	16.54€	17.45€
<input type="checkbox"/> D3388	Housse biseau thoracique (pour dossier Conventionnel)			51.47€	54.30€




## Biseau-lombaire Néocor

Référence	Largeur	Profondeur	Hauteur	Prix HT	Prix TTC
<input type="checkbox"/> D3405-1	Dossier .....	2.5cm	<input type="checkbox"/> 12 <input type="checkbox"/> 15 <input type="checkbox"/> 18 <input type="checkbox"/> 20 <input type="checkbox"/> 23cm	16.54€	17.45€
<input type="checkbox"/> D3405-2	Dossier .....	3.75cm	<input type="checkbox"/> 12 <input type="checkbox"/> 15 <input type="checkbox"/> 18 <input type="checkbox"/> 20 <input type="checkbox"/> 23cm	16.54€	17.45€
<input type="checkbox"/> D3405-3	Dossier .....	5cm	<input type="checkbox"/> 12 <input type="checkbox"/> 15 <input type="checkbox"/> 18 <input type="checkbox"/> 20 <input type="checkbox"/> 23cm	16.54€	17.45€
<input type="checkbox"/> D3396	Housse biseau dorso lombaire (pour dossier Conventionnel)			51.47€	54.30€



## Biseau-dorso-Lombaire Néocor

Référence	Largeur	Profondeur	Hauteur	Côté	Prix HT	Prix TTC
<input type="checkbox"/> D3395-1	<input type="checkbox"/> 12 <input type="checkbox"/> 15 <input type="checkbox"/> 18 <input type="checkbox"/> 20 <input type="checkbox"/> 23cm	2.5cm	Dossier .....	<input type="checkbox"/> D <input type="checkbox"/> G	16.54€	17.45€
<input type="checkbox"/> D3395-2	<input type="checkbox"/> 12 <input type="checkbox"/> 15 <input type="checkbox"/> 18 <input type="checkbox"/> 20 <input type="checkbox"/> 23cm	3.75cm	Dossier .....	<input type="checkbox"/> D <input type="checkbox"/> G	16.54€	17.45€
<input type="checkbox"/> D3395-3	<input type="checkbox"/> 12 <input type="checkbox"/> 15 <input type="checkbox"/> 18 <input type="checkbox"/> 20 <input type="checkbox"/> 23cm	5cm	Dossier .....	<input type="checkbox"/> D <input type="checkbox"/> G	16.54€	17.45€
<input type="checkbox"/> D3408	Housse biseau dorso lombaire (pour dossier Conventionnel)				51.47€	54.30€

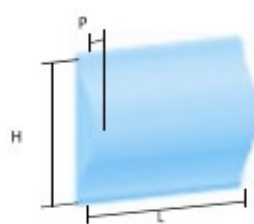


**Date :** ..... ☐ Devis ☐ Commande .....  
**Distributeur :** ..... **Contact :** .....  
**Bénéficiaire :** ..... **Prénom :** .....

## Options pour dossier RIGIDE


## Butée sacro-lombaire Constructor

Référence	Format	2 Largeurs		Epaisseur	Hauteur	Prix HT	Prix TTC
<input type="checkbox"/> D3425	#1	<input type="checkbox"/> 19	<input type="checkbox"/> 24	2.5cm	25cm	44.69€	47.15€
<input type="checkbox"/> D3430	#2	<input type="checkbox"/> 19	<input type="checkbox"/> 24	3.75cm	28cm	44.69€	47.15€
<input type="checkbox"/> D3435	#3	<input type="checkbox"/> 19	<input type="checkbox"/> 24	5cm	30cm	33.98€	35.85€
<input type="checkbox"/> D4020	#1	Housse pour butée sacro lombaire (pour dossier Conventionnel)				33.98€	35.85€
<input type="checkbox"/> D4030	#2					33.98€	35.85€
<input type="checkbox"/> D4040	#3					33.98€	35.85€



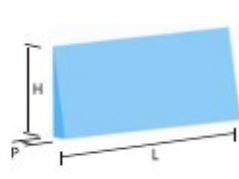
## Biseau-thoracique Constructor

Référence	Largeur	Profondeur	Hauteur	Prix HT	Prix TTC
<input type="checkbox"/> D3380-1	Dossier .....	2.5cm	<input type="checkbox"/> 12 <input type="checkbox"/> 15 <input type="checkbox"/> 18 <input type="checkbox"/> 20 <input type="checkbox"/> 23cm	26.21€	27.65€
<input type="checkbox"/> D3380-2	Dossier .....	3.75cm	<input type="checkbox"/> 12 <input type="checkbox"/> 15 <input type="checkbox"/> 18 <input type="checkbox"/> 20 <input type="checkbox"/> 23cm	26.21€	27.65€
<input type="checkbox"/> D3380-3	Dossier .....	5cm	<input type="checkbox"/> 12 <input type="checkbox"/> 15 <input type="checkbox"/> 18 <input type="checkbox"/> 20 <input type="checkbox"/> 23cm	26.21€	27.65€
<input type="checkbox"/> D3388	Housse biseau thoracique (pour dossier Conventionnel)			51.47€	54.30€



## Biseau-lombaire Constructor

Référence	Largeur	Profondeur	Hauteur	Prix HT	Prix TTC
<input type="checkbox"/> D3400-1	Dossier .....	2.5cm	<input type="checkbox"/> 12 <input type="checkbox"/> 15 <input type="checkbox"/> 18 <input type="checkbox"/> 20 <input type="checkbox"/> 23cm	26.21€	27.65€
<input type="checkbox"/> D3400-2	Dossier .....	3.75cm	<input type="checkbox"/> 12 <input type="checkbox"/> 15 <input type="checkbox"/> 18 <input type="checkbox"/> 20 <input type="checkbox"/> 23cm	26.21€	27.65€
<input type="checkbox"/> D3400-3	Dossier .....	5cm	<input type="checkbox"/> 12 <input type="checkbox"/> 15 <input type="checkbox"/> 18 <input type="checkbox"/> 20 <input type="checkbox"/> 23cm	26.21€	27.65€
<input type="checkbox"/> D3396	Housse biseau dorso lombaire (pour dossier Conventionnel)			51.47€	54.30€



## Biseau-dorso-Lombaire Constructor

Référence	Largeur	Profondeur	Hauteur	Côté	Prix HT	Prix TTC
<input type="checkbox"/> D3390-1	<input type="checkbox"/> 12 <input type="checkbox"/> 15 <input type="checkbox"/> 18 <input type="checkbox"/> 20 <input type="checkbox"/> 23cm	2.5cm	Dossier .....	<input type="checkbox"/> D <input type="checkbox"/> G	26.21€	27.65€
<input type="checkbox"/> D3390-2	<input type="checkbox"/> 12 <input type="checkbox"/> 15 <input type="checkbox"/> 18 <input type="checkbox"/> 20 <input type="checkbox"/> 23cm	3.75cm	Dossier .....	<input type="checkbox"/> D <input type="checkbox"/> G	26.21€	27.65€
<input type="checkbox"/> D3390-3	<input type="checkbox"/> 12 <input type="checkbox"/> 15 <input type="checkbox"/> 18 <input type="checkbox"/> 20 <input type="checkbox"/> 23cm	5cm	Dossier .....	<input type="checkbox"/> D <input type="checkbox"/> G	26.21€	27.65€
<input type="checkbox"/> D3408	Housse biseau dorso lombaire (pour dossier Conventionnel)				51.47€	54.30€

