

Date :	<input type="checkbox"/> Devis <input type="checkbox"/> Commande
Distributeur :	Contact :
Bénéficiaire :	Prénom :

Code LPPR : 1269336	Tarif LPPR : 838.47 €	Libellé : Siège de série modulaire et évolutif adaptable aux mesures du patient. Prescription médicale : médecin spécialisé en pédiatrie, rééducation fonctionnelle, rhumatologie, chirurgie orthopédique.
Les codes et montants LPPR sont donnés à titre indicatif et n'engagent en aucun cas <i>Physipro Inc.</i>		

Le coussin d'assise sera installé sur un **fauteuil avec une assise :**

☐ Rigide (coupe plate)

☐ S2685 Toilée avec biseau AEH en constructor
 Epaisseur: ☐ 2.50cm ☐ 3.75cm ☐ 5cm

☐ S1120 : 4 Cordons attache-housse

Coussin Stratifié + Dossier Rigide au choix (pages 46 à 50)			Prix HT	Prix TTC
<input type="checkbox"/> S2985	C3S (profondeur inégale possible) : Mousse mémoire 2.50 / latex 2.50 / viscosé 2.50cm	 	794.76€	838.47€
<input type="checkbox"/> S3000	Housse supplémentaire		102.37€	108.00€
<input type="checkbox"/> TOP	Housse Top Cover (<input type="checkbox"/> Lycra ou <input type="checkbox"/> Imperméabilisé)		42.65€	45.00€

		LARGEUR*					
PROFONDEUR*	cm	38	40	43	45	48	50
	40	<input type="checkbox"/>	<input type="checkbox"/>	<input type="checkbox"/>	<input type="checkbox"/>	<input type="checkbox"/>	
	43	<input type="checkbox"/>	<input type="checkbox"/>	<input type="checkbox"/>	<input type="checkbox"/>		
	45	<input type="checkbox"/>	<input type="checkbox"/>	<input type="checkbox"/>	<input type="checkbox"/>	<input type="checkbox"/>	<input type="checkbox"/>
	50	<input type="checkbox"/>		<input type="checkbox"/>	<input type="checkbox"/>	<input type="checkbox"/>	<input type="checkbox"/>

*Le coussin peut-être pivoté d'un quart de tour, pour inverser largeur et profondeur

Autres tailles :

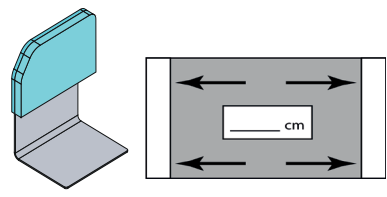
Largeur (cm)	Autre :cm (>30 à <50)
Profondeur (cm)	Autre :cm (>30 à <50)

Notes :

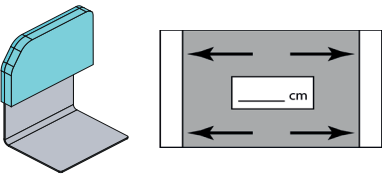
Assise Modulaire Evolutive RIGIDE - TVA 5.5%

Options pour coussin C3S

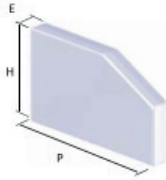
Butée d'adduction rigide intégrée (composée d'une couche de plastazote, d'un renfort en aluminium et d'une couche de mousse mémoire, épaisseur minimum 2cm par butée)

Référence	Profondeur	Hauteur au dessus du coussin	Côté	Prix HT à l'unité	Prix TTC à l'unité	
<input type="checkbox"/> S2965-1	2/5 de la profondeur du coussin	5cm	<input type="checkbox"/> D <input type="checkbox"/> G	85.30€	90.00€	
<input type="checkbox"/> S2965-2		7.5cm	<input type="checkbox"/> D <input type="checkbox"/> G	85.30€	90.00€	
<input type="checkbox"/> S2965-3		10cm	<input type="checkbox"/> D <input type="checkbox"/> G	85.30€	90.00€	
Largeur entre les butées ADDcm						

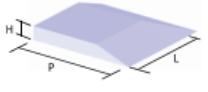
Appui-pelvien rigide intégré (composé d'une couche de plastazote, d'un renfort en aluminium et d'une couche de mousse mémoire, épaisseur minimum 2cm par appui pelvien)

Référence	Profondeur	Hauteur au dessus du coussin	Côté	Prix HT à l'unité	Prix TTC à l'unité	
<input type="checkbox"/> S2890-1	3/5 de la profondeur du coussin	9cm	<input type="checkbox"/> D <input type="checkbox"/> G	85.30€	90.00€	
<input type="checkbox"/> S2890-2		11.5cm	<input type="checkbox"/> D <input type="checkbox"/> G	85.30€	90.00€	
<input type="checkbox"/> S2890-3		14cm	<input type="checkbox"/> D <input type="checkbox"/> G	85.30€	90.00€	
Largeur entre les appuis pelvienscm						

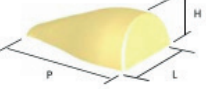
Coussin Pelvien Néocor + Housse (référence à l'unité)

Référence	Format	Epaisseur	Profondeur	Hauteur	Côté	Prix HT	Prix TTC	
<input type="checkbox"/> S2861	#1	2.5cm	23cm	14cm	<input type="checkbox"/> D <input type="checkbox"/> G	32.90€	34.70€	
<input type="checkbox"/> S2866	#2	3.75cm	23cm	14cm	<input type="checkbox"/> D <input type="checkbox"/> G	32.90€	34.70€	
<input type="checkbox"/> S2871	#3	5cm	23cm	14cm	<input type="checkbox"/> D <input type="checkbox"/> G	32.90€	34.70€	

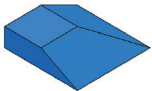
Biseau fessier Néocor

Référence L15xP15	Référence L20xP20	Référence L25xP25	Hauteur	Côté	Prix HT	Prix TTC	
<input type="checkbox"/> S2675-1	<input type="checkbox"/> S2676-1	<input type="checkbox"/> S2677-1	2.5cm	<input type="checkbox"/> D <input type="checkbox"/> G	33.32€	35.15€	
<input type="checkbox"/> S2675-2	<input type="checkbox"/> S2676-2	<input type="checkbox"/> S2677-2	3.75cm	<input type="checkbox"/> D <input type="checkbox"/> G	33.32€	35.15€	
<input type="checkbox"/> S2675-3	<input type="checkbox"/> S2676-3	<input type="checkbox"/> S2677-3	5cm	<input type="checkbox"/> D <input type="checkbox"/> G	33.32€	35.15€	


Butée d'abduction Néocor

Référence	Format	Largeur	Profondeur	Hauteur	Prix HT	Prix TTC	
<input type="checkbox"/> S2725-1	#1	7,5cm	18cm	5cm	24.79€	26.15€	
<input type="checkbox"/> S2725-2	#2	10cm	18cm	6,5cm	24.79€	26.15€	
<input type="checkbox"/> S2725-3	#3	13cm	18cm	7,5cm	24.79€	26.15€	


Biseau fessier Constructor

Référence L15xP15	Référence L20xP20	Référence L25xP25	Hauteur	Côté	Prix HT	Prix TTC	
<input type="checkbox"/> S2683-1	<input type="checkbox"/> S2680-1	<input type="checkbox"/> S2684-1	2.5cm	<input type="checkbox"/> D <input type="checkbox"/> G	41.85€	44.15€	
<input type="checkbox"/> S2683-2	<input type="checkbox"/> S2680-2	<input type="checkbox"/> S2684-2	3.75cm	<input type="checkbox"/> D <input type="checkbox"/> G	41.85€	44.15€	
<input type="checkbox"/> S2683-3	<input type="checkbox"/> S2680-3	<input type="checkbox"/> S2684-3	5cm	<input type="checkbox"/> D <input type="checkbox"/> G	41.85€	44.15€	

Biseau crural Constructor

















Référence	Largeur	Profondeur	Hauteur	Prix HT	Prix TTC	
<input type="checkbox"/> S2670	Largeur coussin	P 20 cm	<input type="checkbox"/> 2.5cm <input type="checkbox"/> 3.75cm <input type="checkbox"/> 5cm	33.85€	35.70€	
<input type="checkbox"/> S2666	Largeur coussin	P 25 cm	<input type="checkbox"/> 2.5cm <input type="checkbox"/> 3.75cm <input type="checkbox"/> 5cm	33.85€	35.70€	
<input type="checkbox"/> S2667	Largeur coussin	P 30 cm	<input type="checkbox"/> 2.5cm <input type="checkbox"/> 3.75cm <input type="checkbox"/> 5cm	33.85€	35.70€	

Biseau pointe Constructor

Référence	Largeur	Profondeur	Hauteur	Prix HT	Prix TTC	
<input type="checkbox"/> S2655-1	Largeur coussin	P 20 cm	2.5cm	25.40€	26.80€	
<input type="checkbox"/> S2655-2	Largeur coussin	P 20 cm	3.75cm	25.40€	26.80€	
<input type="checkbox"/> S2655-3	Largeur coussin	P 20 cm	5cm	25.40€	26.80€	

Date : ☐ Devis ☐ Commande
Distributeur : Contact :
Bénéficiaire : Prénom :

Dossier Rigide + coussin d'assise au choix (pages 32 à 45)

1- Dossier HP2 <input type="checkbox"/> Contour  <input type="checkbox"/> Profilé 	<table border="1"> <thead> <tr> <th colspan="2" rowspan="2"></th> <th colspan="5">Largeur</th> </tr> <tr> <th>30cm</th> <th>35cm</th> <th>40cm</th> <th>45cm</th> <th>50cm</th> </tr> </thead> <tbody> <tr> <td rowspan="5">Hauteur</td> <td>30cm</td> <td><input type="checkbox"/></td> <td></td> <td></td> <td></td> <td></td> </tr> <tr> <td>35cm</td> <td><input type="checkbox"/></td> <td><input type="checkbox"/></td> <td></td> <td></td> <td></td> </tr> <tr> <td>40cm</td> <td></td> <td><input type="checkbox"/></td> <td><input type="checkbox"/></td> <td><input type="checkbox"/></td> <td><input type="checkbox"/></td> </tr> <tr> <td>45cm</td> <td></td> <td><input type="checkbox"/></td> <td><input type="checkbox"/></td> <td><input type="checkbox"/></td> <td><input type="checkbox"/></td> </tr> <tr> <td>50cm</td> <td></td> <td></td> <td><input type="checkbox"/></td> <td><input type="checkbox"/></td> <td><input type="checkbox"/></td> </tr> <tr> <td>Hauteur personnalisée</td> <td>HPX <i>Supp. 108.00€</i></td> <td><input type="checkbox"/>cm</td> <td><input type="checkbox"/>cm</td> <td><input type="checkbox"/>cm</td> <td><input type="checkbox"/>cm</td> <td><input type="checkbox"/>cm</td> </tr> <tr> <td></td> <td>Largeur thorax</td> <td>20 à 25.5cm</td> <td>25 à 30cm</td> <td>29 à 35.5cm</td> <td>34 à 40.5cm</td> <td>39.5 à 45cm</td> </tr> </tbody> </table>			Largeur					30cm	35cm	40cm	45cm	50cm	Hauteur	30cm	<input type="checkbox"/>					35cm	<input type="checkbox"/>	<input type="checkbox"/>				40cm		<input type="checkbox"/>	<input type="checkbox"/>	<input type="checkbox"/>	<input type="checkbox"/>	45cm		<input type="checkbox"/>	<input type="checkbox"/>	<input type="checkbox"/>	<input type="checkbox"/>	50cm			<input type="checkbox"/>	<input type="checkbox"/>	<input type="checkbox"/>	Hauteur personnalisée	HPX <i>Supp. 108.00€</i>	<input type="checkbox"/>cm	<input type="checkbox"/>cm	<input type="checkbox"/>cm	<input type="checkbox"/>cm	<input type="checkbox"/>cm		Largeur thorax	20 à 25.5cm	25 à 30cm	29 à 35.5cm	34 à 40.5cm	39.5 à 45cm	
				Largeur																																																							
		30cm	35cm	40cm	45cm	50cm																																																					
Hauteur	30cm	<input type="checkbox"/>																																																									
	35cm	<input type="checkbox"/>	<input type="checkbox"/>																																																								
	40cm		<input type="checkbox"/>	<input type="checkbox"/>	<input type="checkbox"/>	<input type="checkbox"/>																																																					
	45cm		<input type="checkbox"/>	<input type="checkbox"/>	<input type="checkbox"/>	<input type="checkbox"/>																																																					
	50cm			<input type="checkbox"/>	<input type="checkbox"/>	<input type="checkbox"/>																																																					
Hauteur personnalisée	HPX <i>Supp. 108.00€</i>	<input type="checkbox"/>cm	<input type="checkbox"/>cm	<input type="checkbox"/>cm	<input type="checkbox"/>cm	<input type="checkbox"/>cm																																																					
	Largeur thorax	20 à 25.5cm	25 à 30cm	29 à 35.5cm	34 à 40.5cm	39.5 à 45cm																																																					
2- Fixations <input type="checkbox"/> Avec ancrage <input type="checkbox"/> Sans ancrage	<input type="checkbox"/> 2 points amovibles de série <small>(Autre fixation contacter votre représentant)</small> 15-00001 15-00002  	<input type="checkbox"/> PH-02341 Extension de réglage <i>Supp. 42.00€ la paire</i> <input type="checkbox"/> 4 points fixes D1100 <input type="checkbox"/> 22mm D1104 <input type="checkbox"/> 25mm 																																																									
3- Appuis <input type="checkbox"/> Avec <input type="checkbox"/> Sans	<table border="1"> <thead> <tr> <th rowspan="2">Interne <small>* incompatible profilé</small></th> <th colspan="2">Externe</th> <th colspan="2">Rabattable <i>Supp. 94.00€ Unité</i></th> </tr> <tr> <th>Profondeur 11cm</th> <th>Profondeur 11cm</th> <th>Profondeur 14cm</th> <th>Profondeur 14cm</th> </tr> </thead> <tbody> <tr> <td>Pédiatrique Hauteur 10cm</td> <td>HPTI001</td> <td><input type="checkbox"/> HPT001D <input type="checkbox"/> HPT001G</td> <td rowspan="3"></td> <td><input type="checkbox"/> HPTR001D <input type="checkbox"/> HPTR001G</td> </tr> <tr> <td>Mini Hauteur 15cm</td> <td>HPTI002</td> <td><input type="checkbox"/> HPT002D <input type="checkbox"/> HPT002G</td> <td><input type="checkbox"/> HPTR002D <input type="checkbox"/> HPTR002G</td> </tr> <tr> <td>Petit Hauteur 17.50cm</td> <td>HPTI003</td> <td><input type="checkbox"/> HPT003D <input type="checkbox"/> HPT003G</td> <td><input type="checkbox"/> HPTR003D <input type="checkbox"/> HPTR003G</td> </tr> <tr> <td>Moyen Hauteur 20cm</td> <td>HPTI004</td> <td><input type="checkbox"/> HPT004D <input type="checkbox"/> HPT004G</td> <td><input type="checkbox"/> HPT006D <input type="checkbox"/> HPT006G</td> <td><input type="checkbox"/> HPTR004D <input type="checkbox"/> HPTR004G</td> </tr> <tr> <td>Grand Hauteur 25cm</td> <td>HPTI005</td> <td><input type="checkbox"/> HPT005D <input type="checkbox"/> HPT005G</td> <td><input type="checkbox"/> HPT007D <input type="checkbox"/> HPT007G</td> <td><input type="checkbox"/> HPTR005D <input type="checkbox"/> HPTR005G</td> </tr> </tbody> </table>	Interne <small>* incompatible profilé</small>	Externe		Rabattable <i>Supp. 94.00€ Unité</i>		Profondeur 11cm	Profondeur 11cm	Profondeur 14cm	Profondeur 14cm	Pédiatrique Hauteur 10cm	HPTI001	<input type="checkbox"/> HPT001D <input type="checkbox"/> HPT001G		<input type="checkbox"/> HPTR001D <input type="checkbox"/> HPTR001G	Mini Hauteur 15cm	HPTI002	<input type="checkbox"/> HPT002D <input type="checkbox"/> HPT002G	<input type="checkbox"/> HPTR002D <input type="checkbox"/> HPTR002G	Petit Hauteur 17.50cm	HPTI003	<input type="checkbox"/> HPT003D <input type="checkbox"/> HPT003G	<input type="checkbox"/> HPTR003D <input type="checkbox"/> HPTR003G	Moyen Hauteur 20cm	HPTI004	<input type="checkbox"/> HPT004D <input type="checkbox"/> HPT004G	<input type="checkbox"/> HPT006D <input type="checkbox"/> HPT006G	<input type="checkbox"/> HPTR004D <input type="checkbox"/> HPTR004G	Grand Hauteur 25cm	HPTI005	<input type="checkbox"/> HPT005D <input type="checkbox"/> HPT005G	<input type="checkbox"/> HPT007D <input type="checkbox"/> HPT007G	<input type="checkbox"/> HPTR005D <input type="checkbox"/> HPTR005G	Personnalisé coussin inclus: <input type="checkbox"/> Externe <i>Supp. 42.00€ Unité</i> HPTG / HPTD <input type="checkbox"/> Rabattable <i>Supp. 155.00€ Unité</i> HPTRG / HPTRD <table border="1"> <tr> <td><input type="checkbox"/> Droit</td> <td><input type="checkbox"/> Gauche</td> </tr> <tr> <td>Hauteurcm Profondeurcm</td> <td>Hauteurcm Profondeurcm</td> </tr> <tr> <td></td> <td></td> </tr> </table>	<input type="checkbox"/> Droit	<input type="checkbox"/> Gauche	Hauteurcm Profondeurcm	Hauteurcm Profondeurcm																					
Interne <small>* incompatible profilé</small>	Externe		Rabattable <i>Supp. 94.00€ Unité</i>																																																								
	Profondeur 11cm	Profondeur 11cm	Profondeur 14cm	Profondeur 14cm																																																							
Pédiatrique Hauteur 10cm	HPTI001	<input type="checkbox"/> HPT001D <input type="checkbox"/> HPT001G		<input type="checkbox"/> HPTR001D <input type="checkbox"/> HPTR001G																																																							
Mini Hauteur 15cm	HPTI002	<input type="checkbox"/> HPT002D <input type="checkbox"/> HPT002G		<input type="checkbox"/> HPTR002D <input type="checkbox"/> HPTR002G																																																							
Petit Hauteur 17.50cm	HPTI003	<input type="checkbox"/> HPT003D <input type="checkbox"/> HPT003G		<input type="checkbox"/> HPTR003D <input type="checkbox"/> HPTR003G																																																							
Moyen Hauteur 20cm	HPTI004	<input type="checkbox"/> HPT004D <input type="checkbox"/> HPT004G	<input type="checkbox"/> HPT006D <input type="checkbox"/> HPT006G	<input type="checkbox"/> HPTR004D <input type="checkbox"/> HPTR004G																																																							
Grand Hauteur 25cm	HPTI005	<input type="checkbox"/> HPT005D <input type="checkbox"/> HPT005G	<input type="checkbox"/> HPT007D <input type="checkbox"/> HPT007G	<input type="checkbox"/> HPTR005D <input type="checkbox"/> HPTR005G																																																							
<input type="checkbox"/> Droit	<input type="checkbox"/> Gauche																																																										
Hauteurcm Profondeurcm	Hauteurcm Profondeurcm																																																										
																																																											
<input type="checkbox"/> PH-03448-R01 Réhausse côté droit <input type="checkbox"/> PH-03451-R01 Réhausse côté gauche 																																																											
4-Configuration espace appui-tête Housse de couleur noire <input type="checkbox"/> HP03 Bavette Eco <input type="checkbox"/> HP01 Espace appui-tête (de série) <input type="checkbox"/> HP02 Espace harnais   																																																											


Le dossier HP2 Sport est toujours disponible en commande via contact@physipro.fr

Veuillez noter qu'il est inutile de nous transmettre cette page du formulaire lors de vos commandes.

Tableau des spécifications

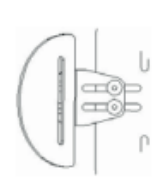
Charte des largeurs de fauteuil (Réalisé sur tube diamètre 22.20mm)

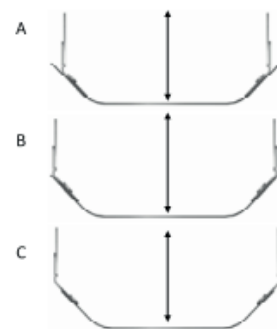
Largeur de dossier HP2 Largeur fauteuil	30cm	35cm	40cm	45cm	50cm	Ancrage Amovible  Information valable pour hauteur de dossier standard comprise entre 35 et 50 cm
29 à 33cm						
33.50 à 38.50cm						
38 à 43.50cm						
42.50 à 48cm						
48 à 53cm						

Avec extension de réglage PH-02341						Ancrage Amovible  Information valable pour hauteur de dossier standard comprise entre 35 et 50 cm
32.50 à 38cm						
37 à 43.50cm						
41.50 à 48.50cm						
46 à 53cm						
51.50 à 58cm						

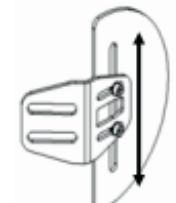





Largeur de dossier HP2 Largeur fauteuil	30cm	35cm	40cm	45cm	50cm	Bloc ancrage 
30 à 34cm						
36 à 40cm						
40 à 44cm						
46 à 50cm						
50 à 54 cm						

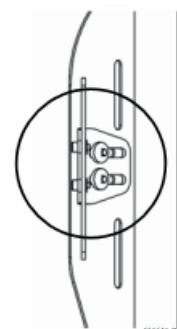
Profondeur utile des appuis thoraciques (avec coussin de dossier)

Position		Appuis standard 11cm	Appuis standard 14cm	Appuis rabattables 11cm	Appuis rabattables 14cm
A		13.00cm	16.50cm	18.00cm	21.00cm
B		15.00cm	18.50cm	19.50cm	22.50cm
C		17.00cm	20.00cm	20.50cm	23.50cm



Réglage en hauteur des appuis thoraciques

	Pédiatrique	Mini	Petit	Moyen	Grand
	 0	 3.50cm	 6cm	 8cm	 8cm



Date : ☐ Devis ☐ Commande
 Distributeur : **Contact :**
 Bénéficiaire : **Prénom :**

Dossier Rigide + coussin d'assise au choix (pages 32 à 45)
1- Dossier Conventionnel

☐ D3250 Plaque ABS 9mm **avec** fixation
☐ D3255 Plaque ALU 5mm **avec** fixation Supp. 149.00€ TTC
 Pour tube ☐ D3220 Diam. 22mm ☐ D3225 Diam. 25mm (*Autre consulter votre représentant*)
 Fauteuil extérieur tube Largeurcm Hauteurcm
Vous devez enlever 7cm à la largeur de la plaque afin de pouvoir encastrent la plaque entre les tubes de dossier

☐ D3251 Plaque ABS 9mm **sans** fixation
☐ D3256 Plaque Alu 5mm **sans** fixation Supp. 149.00€ TTC

Dossier Conventionnel

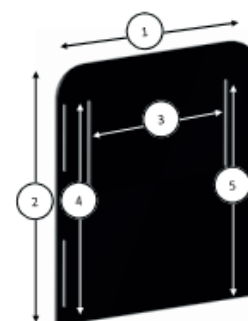
2- Mousse

☐ D3365 Mousse de dossier + housse Plasta/Sunmate/Néo
☐ Autre composition nous consulter

Attention : Tous les éléments de forme de dossier choisis en page 45 devront être housés

3- Mesures

Spécifications		Mesures
1	Sans fixation Largeur plaque ABS Avec fixation enlever 7cm de large pour encastrementcmcm
2	Hauteur plaque ABScm
3	Ecart entre les appuis thoraciques minimumcm
4	Hauteur des appuis thoraciques-côté droitcm
5	Hauteur des appuis thoraciques-côté gauchecm




Prévoir un délai plus long si choisi en aluminium

4- Appuis

Droit ALU Ep. 2.50cm			
<input type="checkbox"/> D3440	P 15cm	H 9cm	<input type="checkbox"/> D <input type="checkbox"/> G
<input type="checkbox"/> D3445	P 18cm	H 11cm	<input type="checkbox"/> D <input type="checkbox"/> G
<input type="checkbox"/> D3450	P 20cm	H 14cm	<input type="checkbox"/> D <input type="checkbox"/> G
<input type="checkbox"/> D3455	P 23cm	H 16cm	<input type="checkbox"/> D <input type="checkbox"/> G

Courbé ALU Ep. 2.50cm			
<input type="checkbox"/> D3500	P 18cm	H 11cm	<input type="checkbox"/> D <input type="checkbox"/> G
<input type="checkbox"/> D3505	P 20cm	H 14cm	<input type="checkbox"/> D <input type="checkbox"/> G
<input type="checkbox"/> D3510	P 23cm	H 16cm	<input type="checkbox"/> D <input type="checkbox"/> G

Englobant ALU Ep. 1.90cm			
<input type="checkbox"/> D3535	P 15cm	H 25cm	<input type="checkbox"/> D <input type="checkbox"/> G
<input type="checkbox"/> D3540	P 18cm	H 28cm	<input type="checkbox"/> D <input type="checkbox"/> G
<input type="checkbox"/> D3545	P 20cm	H 30cm	<input type="checkbox"/> D <input type="checkbox"/> G
<input type="checkbox"/> D3550	P 23cm	H 35cm	<input type="checkbox"/> D <input type="checkbox"/> G



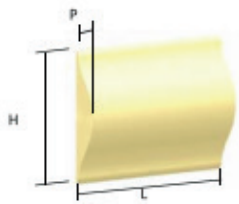
Personnalisation des appuis thoraciques possible (nous consulter)

Date :	<input type="checkbox"/> Devis <input type="checkbox"/> Commande
Distributeur :	Contact :
Bénéficiaire :	Prénom :

Options pour dossier RIGIDE

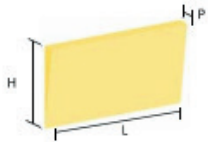
Butée sacro-lombaire Néocor

Référence	Format	2 Largeurs		Epaisseur	Hauteur	Prix HT	Prix TTC
<input type="checkbox"/> D3410	#1	<input type="checkbox"/> 19	<input type="checkbox"/> 24	2.5cm	25cm	25.26€	26.65€
<input type="checkbox"/> D3415	#2	<input type="checkbox"/> 19	<input type="checkbox"/> 24	3.75cm	28cm	25.26€	26.65€
<input type="checkbox"/> D3420	#3	<input type="checkbox"/> 19	<input type="checkbox"/> 24	5cm	30cm	25.26€	26.65€
<input type="checkbox"/> D4020	#1	Housse butée sacro lombaire (pour dossier Conventionnel)				33.98€	35.85€
<input type="checkbox"/> D4030	#2					33.98€	35.85€
<input type="checkbox"/> D4040	#3					33.98€	35.85€



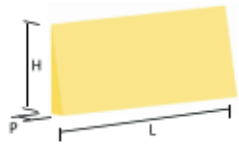
Biseau-thoracique Néocor

Référence	Largeur	Profondeur	Hauteur	Prix HT	Prix TTC
<input type="checkbox"/> D3385-1	Dossier	2.5cm	<input type="checkbox"/> 12 <input type="checkbox"/> 15 <input type="checkbox"/> 18 <input type="checkbox"/> 20 <input type="checkbox"/> 23cm	16.54€	17.45€
<input type="checkbox"/> D3385-2	Dossier	3.75cm	<input type="checkbox"/> 12 <input type="checkbox"/> 15 <input type="checkbox"/> 18 <input type="checkbox"/> 20 <input type="checkbox"/> 23cm	16.54€	17.45€
<input type="checkbox"/> D3385-3	Dossier	5cm	<input type="checkbox"/> 12 <input type="checkbox"/> 15 <input type="checkbox"/> 18 <input type="checkbox"/> 20 <input type="checkbox"/> 23cm	16.54€	17.45€
<input type="checkbox"/> D3388	Housse biseau thoracique (pour dossier Conventionnel)			51.47€	54.30€




Biseau-lombaire Néocor

Référence	Largeur	Profondeur	Hauteur	Prix HT	Prix TTC
<input type="checkbox"/> D3405-1	Dossier	2.5cm	<input type="checkbox"/> 12 <input type="checkbox"/> 15 <input type="checkbox"/> 18 <input type="checkbox"/> 20 <input type="checkbox"/> 23cm	16.54€	17.45€
<input type="checkbox"/> D3405-2	Dossier	3.75cm	<input type="checkbox"/> 12 <input type="checkbox"/> 15 <input type="checkbox"/> 18 <input type="checkbox"/> 20 <input type="checkbox"/> 23cm	16.54€	17.45€
<input type="checkbox"/> D3405-3	Dossier	5cm	<input type="checkbox"/> 12 <input type="checkbox"/> 15 <input type="checkbox"/> 18 <input type="checkbox"/> 20 <input type="checkbox"/> 23cm	16.54€	17.45€
<input type="checkbox"/> D3396	Housse biseau dorso lombaire (pour dossier Conventionnel)			51.47€	54.30€



Biseau-dorso-Lombaire Néocor

Référence	Largeur	Profondeur	Hauteur	Côté	Prix HT	Prix TTC
<input type="checkbox"/> D3395-1	<input type="checkbox"/> 12 <input type="checkbox"/> 15 <input type="checkbox"/> 18 <input type="checkbox"/> 20 <input type="checkbox"/> 23cm	2.5cm	Dossier	<input type="checkbox"/> D <input type="checkbox"/> G	16.54€	17.45€
<input type="checkbox"/> D3395-2	<input type="checkbox"/> 12 <input type="checkbox"/> 15 <input type="checkbox"/> 18 <input type="checkbox"/> 20 <input type="checkbox"/> 23cm	3.75cm	Dossier	<input type="checkbox"/> D <input type="checkbox"/> G	16.54€	17.45€
<input type="checkbox"/> D3395-3	<input type="checkbox"/> 12 <input type="checkbox"/> 15 <input type="checkbox"/> 18 <input type="checkbox"/> 20 <input type="checkbox"/> 23cm	5cm	Dossier	<input type="checkbox"/> D <input type="checkbox"/> G	16.54€	17.45€
<input type="checkbox"/> D3408	Housse biseau dorso lombaire (pour dossier Conventionnel)				51.47€	54.30€




Date : ☐ Devis ☐ Commande
 Distributeur : Contact :
 Bénéficiaire : Prénom :

Options pour dossier RIGIDE


Butée sacro-lombaire Constructor

Référence	Format	2 Largeurs		Epaisseur	Hauteur	Prix HT	Prix TTC
<input type="checkbox"/> D3425	#1	<input type="checkbox"/> 19	<input type="checkbox"/> 24	2.5cm	25cm	44.69€	47.15€
<input type="checkbox"/> D3430	#2	<input type="checkbox"/> 19	<input type="checkbox"/> 24	3.75cm	28cm	44.69€	47.15€
<input type="checkbox"/> D3435	#3	<input type="checkbox"/> 19	<input type="checkbox"/> 24	5cm	30cm	44.69€	47.15€
<input type="checkbox"/> D4020	#1	Housse pour butée sacro lombaire (pour dossier Conventionnel)				33.98€	35.85€
<input type="checkbox"/> D4030	#2					33.98€	35.85€
<input type="checkbox"/> D4040	#3					33.98€	35.85€



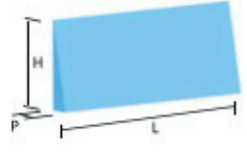
Biseau-thoracique Constructor

Référence	Largeur	Profondeur	Hauteur	Prix HT	Prix TTC
<input type="checkbox"/> D3380-1	Dossier	2.5cm	<input type="checkbox"/> 12 <input type="checkbox"/> 15 <input type="checkbox"/> 18 <input type="checkbox"/> 20 <input type="checkbox"/> 23cm	26.21€	27.65€
<input type="checkbox"/> D3380-2	Dossier	3.75cm	<input type="checkbox"/> 12 <input type="checkbox"/> 15 <input type="checkbox"/> 18 <input type="checkbox"/> 20 <input type="checkbox"/> 23cm	26.21€	27.65€
<input type="checkbox"/> D3380-3	Dossier	5cm	<input type="checkbox"/> 12 <input type="checkbox"/> 15 <input type="checkbox"/> 18 <input type="checkbox"/> 20 <input type="checkbox"/> 23cm	26.21€	27.65€
<input type="checkbox"/> D3388	Housse biseau thoracique (pour dossier Conventionnel)			51.47€	54.30€



Biseau-lombaire Constructor

Référence	Largeur	Profondeur	Hauteur	Prix HT	Prix TTC
<input type="checkbox"/> D3400-1	Dossier	2.5cm	<input type="checkbox"/> 12 <input type="checkbox"/> 15 <input type="checkbox"/> 18 <input type="checkbox"/> 20 <input type="checkbox"/> 23cm	26.21€	27.65€
<input type="checkbox"/> D3400-2	Dossier	3.75cm	<input type="checkbox"/> 12 <input type="checkbox"/> 15 <input type="checkbox"/> 18 <input type="checkbox"/> 20 <input type="checkbox"/> 23cm	26.21€	27.65€
<input type="checkbox"/> D3400-3	Dossier	5cm	<input type="checkbox"/> 12 <input type="checkbox"/> 15 <input type="checkbox"/> 18 <input type="checkbox"/> 20 <input type="checkbox"/> 23cm	26.21€	27.65€
<input type="checkbox"/> D3396	Housse biseau dorso lombaire (pour dossier Conventionnel)			51.47€	54.30€



Biseau-dorso-Lombaire Constructor

Référence	Largeur	Profondeur	Hauteur	Côté	Prix HT	Prix TTC
<input type="checkbox"/> D3390-1	<input type="checkbox"/> 12 <input type="checkbox"/> 15 <input type="checkbox"/> 18 <input type="checkbox"/> 20 <input type="checkbox"/> 23cm	2.5cm	Dossier	<input type="checkbox"/> D <input type="checkbox"/> G	26.21€	27.65€
<input type="checkbox"/> D3390-2	<input type="checkbox"/> 12 <input type="checkbox"/> 15 <input type="checkbox"/> 18 <input type="checkbox"/> 20 <input type="checkbox"/> 23cm	3.75cm	Dossier	<input type="checkbox"/> D <input type="checkbox"/> G	26.21€	27.65€
<input type="checkbox"/> D3390-3	<input type="checkbox"/> 12 <input type="checkbox"/> 15 <input type="checkbox"/> 18 <input type="checkbox"/> 20 <input type="checkbox"/> 23cm	5cm	Dossier	<input type="checkbox"/> D <input type="checkbox"/> G	26.21€	27.65€
<input type="checkbox"/> D3408	Housse biseau dorso lombaire (pour dossier Conventionnel)				51.47€	54.30€

