






Date :	N° de commande :		
Nom du client :	Prénom du client :		
Nom de l'intervenant :			
Établissement :			
Adresse :			
Téléphone :	Télécopieur :	Confirmation par courriel	Oui <input type="checkbox"/> Non <input type="checkbox"/>
Adresse courriel :		Recevoir l'infolettre Physipro <sup>MC</sup>	Oui <input type="checkbox"/> Non <input type="checkbox"/>

**\*RAMQ**  
LES OPTIONS RÉFÉRENCÉES PAR  
LES ASTÉRISQUES ROUGES SERONT  
INCLUSES SANS FRAIS SI COMMANDÉES  
EN MÊME TEMPS QUE LE COUSSIN.  
(VALIDES SEULEMENT POUR LES  
SERVICES D'AIDES TECHNIQUES)

	Spécification de prix	...	Code à être complété par l'agent du service à la clientèle
	Spécification technique		

<b>INCLUS</b>	Une housse esthétique extensible ainsi que votre choix d'installation.
---------------	--

C3S <sup>MC</sup>					
DIMENSION					
	<b>ÉPAISSEUR</b> : Épaisseur de base de 3".				
	<b>DIMENSION</b> : Dimension maximale de 26" en largeur et 22" en profondeur.				
PRODUIT	DESCRIPTION			CODE	CHOIX
Standard 	14" x 14" <input type="checkbox"/>	16" x 16" <input type="checkbox"/>	16" x 18" <input type="checkbox"/>	S2985-...	400 \$ ch. ←
	17" x 17" <input type="checkbox"/>	18" x 18" <input type="checkbox"/>	20" x 20" <input type="checkbox"/>		
Non-standard 	20" et - :	L : _____ "	P : _____ "	S2985-...	400 \$ ch. ←
	21" et + :	L : _____ "	P : _____ "		

INSTALLATION					
Plate			S1900-C3S	STD	<input type="checkbox"/>
Encastrée	1" <input type="checkbox"/>	1 1/2" <input type="checkbox"/>	2" <input type="checkbox"/>	S1901-C3S-...	S/F ←
Canevas	Sans renfort en ABS		S1902-C3S	S/F	<input type="checkbox"/>
	Avec renfort en ABS		S2980-C3S	73 \$ ch. *	<input type="checkbox"/>





Plate



Encastrée








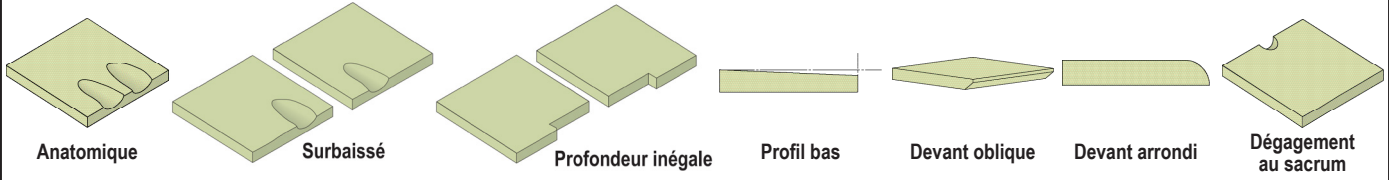

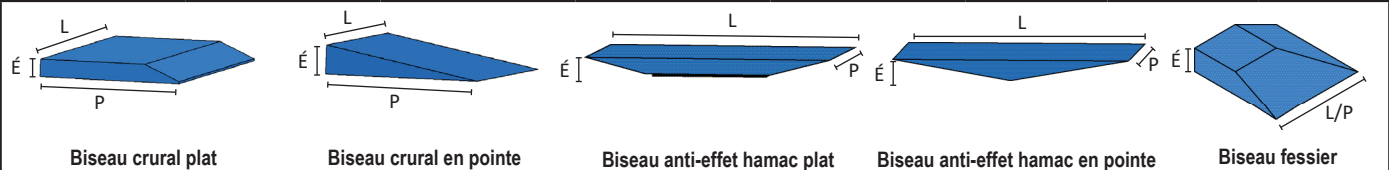
Canevas

HOUSES				
	<b>PRIX RAMQ SEULEMENT</b> : Le coût d'une housse imperméable pour les services d'aides techniques est de 25 \$ si commandée en même temps que le coussin. Notez toutefois que des frais de 100 \$ s'appliqueront pour chaque housse imperméable commandée ultérieurement.			
	<b>ENVELOPPE À FERMETURE ÉCLAIR</b> : Non disponible avec la coupe aux profondeurs inégales de 2" et/ou les éléments de forme stratifiés.			

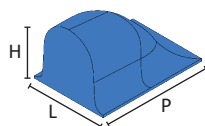
PREMIÈRE HOUSSE ESTHÉTIQUE				
Première housse esthétique	Extensible	S3000-...	STD	<input type="checkbox"/>
	Antiglisement	S3003-...	S/F	<input type="checkbox"/>
	Imperméable	S5014-...	100 \$   25 \$ ▲	<input type="checkbox"/>

DEUXIÈME HOUSSE ESTHÉTIQUE				
Deuxième housse esthétique	Extensible	S3000-...	75 \$ ch. *	<input type="checkbox"/>
	Antiglisement	S3003-...		<input type="checkbox"/>
	Imperméable	S5014-...	100 \$   25 \$ ▲	<input type="checkbox"/>

ENVELOPPE IMPERMÉABLE				
Enveloppe imperméable	Enveloppe à fermeture éclair 	S3005-...	75 \$ ch.	<input type="checkbox"/>
	Pellicule transparent à velcro	S2465		<input type="checkbox"/>

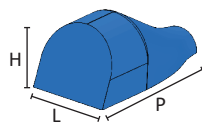
CHOIX DE COUPE				
	<b>SANS FRAIS - RAMQ SEULEMENT</b> : La première coupe est incluse si commandée en même temps que le coussin. Notez que des frais de 75 \$ s'appliqueront pour chaque coupe supplémentaire.			
	<b>ANATOMIQUE / SURBAISSÉ</b> : Abaissement de 1 1/2".			
	<b>PROFIL BAS</b> : Diminution du devant de 1" jusqu'à 0 à l'arrière.			
PRODUIT	DESCRIPTION		CODE	CHOIX
Anatomique 			S1332-C3S-CA	<input type="checkbox"/>
Surbaissé 	Orientation :	Gauche <input type="checkbox"/>	Droite <input type="checkbox"/>	<input type="checkbox"/>
Profondeur inégale	Retrait désiré :	-1" <input type="checkbox"/>	-2" <input type="checkbox"/>	<input type="checkbox"/>
	Orientation :	Gauche <input type="checkbox"/>	Droite <input type="checkbox"/>	<input type="checkbox"/>
Profil bas 			S1332-C3S-PB	<input type="checkbox"/>
Devant oblique			S1332-C3S-DO	<input type="checkbox"/>
Devant arrondi			S1332-C3S-DA	<input type="checkbox"/>
Dégagement au sacrum			S1332-C3S-DS	<input type="checkbox"/>
				
ÉLÉMENTS DE FORME				
	<b>BUTÉE D'ADD / APPUI-PELVIEN</b> : L'ajout de ces éléments de forme réduit la largeur interne du coussin.			
BISEAU				
Biseau crural	Constructa foam - Plat		S2670-...	<input type="checkbox"/>
	Constructa foam - Pointe		S2655-...	<input type="checkbox"/>
	Profondeur :	Standard 8" <input type="checkbox"/>	Non-standard : _____" <input type="checkbox"/>	<input type="checkbox"/>
	Épaisseur :	1" <input type="checkbox"/>	1 1/2" <input type="checkbox"/>	2" <input type="checkbox"/>
	Fixation :	Velcro <input type="checkbox"/>	Stratifié <input type="checkbox"/>	<input type="checkbox"/>
	Housse		S2960	27 \$ ch. <input type="checkbox"/>
Biseau anti-effet hamac	Constructa foam - Plat		S2695-...	<input type="checkbox"/>
	Constructa foam - Pointe		S2685-...	<input type="checkbox"/>
	Épaisseur :	1" <input type="checkbox"/>	1 1/2" <input type="checkbox"/>	2" <input type="checkbox"/>
	Fixation :	Velcro <input type="checkbox"/>	Stratifié <input type="checkbox"/>	<input type="checkbox"/>
	Housse		S2960	27 \$ ch. <input type="checkbox"/>
Biseau fessier	Uréthane		S2675-...	27 \$ ch. <input type="checkbox"/>
	Constructa foam		S2680-...	30 \$ ch. <input type="checkbox"/>
	Dimension :	6" x 6" <input type="checkbox"/>	8" x 8" <input type="checkbox"/>	10" x 10" <input type="checkbox"/>
	Épaisseur :	1" <input type="checkbox"/>	1 1/2" <input type="checkbox"/>	2" <input type="checkbox"/>
	Orientation :	Gauche <input type="checkbox"/>	Droite <input type="checkbox"/>	<input type="checkbox"/>
	Fixation :	Velcro <input type="checkbox"/>	Stratifié <input type="checkbox"/>	<input type="checkbox"/>
	Housse		S2681	27 \$ ch. <input type="checkbox"/>
				

BUTÉE D'ABDUCTION STRATIFIÉE				
PRODUIT	DESCRIPTION	CODE	PRIX	CHOIX
Standard	Constructa foam	S2724-...	27 \$ ch. *	<input type="checkbox"/>
	L : 2 ½" P : 3" H : 3"	...-1		<input type="checkbox"/>
	L : 3" P : 4" H : 4"	...-2		<input type="checkbox"/>
	L : 3 ½" P : 5" H : 5"	...-3		<input type="checkbox"/>
Non-standard	Constructa foam	S2724-...	42 \$ ch.	<input type="checkbox"/>
	L : _____ " P : _____ " H : _____ "	...-0		<input type="checkbox"/>






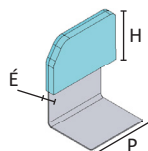
Butée d'abduction stratifiée

BUTÉE D'ABDUCTION À VELCRO				
Standard	Uréthane	S2725-...	24 \$ ch. *	<input type="checkbox"/>
	Constructa foam	S2726-...	27 \$ ch. *	<input type="checkbox"/>
	L : 2" P : 5" H : 2"	...-P		<input type="checkbox"/>
	L : 3" P : 7" H : 2"	...-1		<input type="checkbox"/>
	L : 4" P : 7" H : 2 ½"	...-2		<input type="checkbox"/>
	L : 5" P : 7" H : 3"	...-3		<input type="checkbox"/>
Non-Standard	Uréthane	S2725-...	33 \$ ch.	<input type="checkbox"/>
	Constructa Foam	S2726-...	42 \$ ch.	<input type="checkbox"/>
	L : _____ " P : _____ " H : _____ "	...-0		<input type="checkbox"/>
Housse		S2727	20 \$ ch.	<input type="checkbox"/>



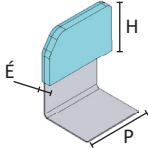

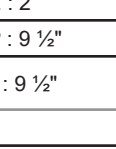


Butée d'abduction à velcro

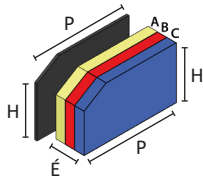
BUTÉE D'ADDUCTION STRATIFIÉE (RENFORT EN ALUMINIUM)					
	BUTÉE D'ADDUCTION STRATIFIÉE : Non disponible avec housse antiglisement et l'enveloppe à fermeture éclair.				
PRODUIT	DESCRIPTION	CODE	PRIX	G	D
Standard 	Plastazote et mousse mémoire	S2965-...	63 \$ ch. *	<input type="checkbox"/>	<input type="checkbox"/>
	H : 2" P : 4" É : ¾"	...-1...		<input type="checkbox"/>	<input type="checkbox"/>
	H : 3" P : 5" É : ¾"	...-2...		<input type="checkbox"/>	<input type="checkbox"/>
	H : 4" P : 6" É : ¾"	...-3...		<input type="checkbox"/>	<input type="checkbox"/>
Non-standard 	Plastazote et mousse mémoire	S2965-...	109 \$ ch.	<input type="checkbox"/>	<input type="checkbox"/>
	H : _____ " P : _____ " É : _____ "	...-0...		<input type="checkbox"/>	<input type="checkbox"/>



Butée d'adduction stratifiée (aluminium)

APPUI-PELVIER STRATIFIÉ (RENFORT EN ALUMINIUM)									
APPUI-PELVIER STRATIFIÉ : Non disponible avec housse antiglissement et l'enveloppe à fermeture éclair.									
PRODUIT	DESCRIPTION			CODE	PRIX	G	D		
Standard 	Plastazote et mousse mémoire			S2890-...	63 \$ ch. *	<input type="checkbox"/>	<input type="checkbox"/>		
	H : 3"	P : 6"	É : ¾"	...-1-...		<input type="checkbox"/>	<input type="checkbox"/>		
	H : 4"	P : 7"	É : ¾"	...-2-...		<input type="checkbox"/>	<input type="checkbox"/>		
	H : 5"	P : 8"	É : ¾"	...-3-...		<input type="checkbox"/>	<input type="checkbox"/>		
Non-standard 	Plastazote et mousse mémoire			S2890-...	109 \$ ch.	<input type="checkbox"/>	<input type="checkbox"/>		
	H : _____"	P : _____"	É : _____"	...-0-...		←			
 <p>Appui-pelvien façonné (aluminium)</p>									
APPUI-PELVIER AMOVIBLE - STANDARD									
RENFORT : La plaque d'ABS est fixée avec le coussin pelvien à l'extérieur de la housse.									
Format standard (Uréthane ferme)	H : 5 ½"			P : 9 ½"	É : 1"	S2861-...	<input type="checkbox"/>	<input type="checkbox"/>	
	H : 5 ½"			P : 9 ½"	É : 1 ½"	S2866-...	100 \$ ch.	<input type="checkbox"/>	<input type="checkbox"/>
	H : 5 ½"			P : 9 ½"	É : 2"	S2871-...		<input type="checkbox"/>	<input type="checkbox"/>
Renfort 	Plaque ABS ¼"		H : 5 ½"	P : 9 ½"	S2937	17 \$ ch. *	<input type="checkbox"/>	<input type="checkbox"/>	
Fixation sur plaque de siège	Plaque ABS ¼"		H : 5 ½"	P : 9 ½"	S2938	32 \$ ch. *	<input type="checkbox"/>	<input type="checkbox"/>	
	+ épaisseur du coussin de siège			Système de 2 équerres réglables					
Housse	Nylon à velcro				S2875-...	23 \$ ch. *	<input type="checkbox"/>	<input type="checkbox"/>	
	Lycra imperméable à velcro				S2575-..	25 \$ ch. *	<input type="checkbox"/>	<input type="checkbox"/>	
 <p>Appui-pelvien amovible standard</p>									

APPUI-PELVIE AMOVIBLE - NON-STANDARD					
🔑	<b>CHOIX DE MOUSSE</b> : L'ordre de conception est choisi en partant de la base (couche inférieure) à la couche de finition (couche supérieure).				
	<b>RENFORT</b> : La plaque d'ABS est fixée avec le coussin pelvien à l'extérieur de la housse.				
PRODUIT	DESCRIPTION		CODE	PRIX	ORDRE
Format de coussin	H : _____ " P : _____ " É : _____ "		S2883	100 \$ ch.	←
Choix de mousse 🛠️	Uréthane ferme ½"		VR9225C	S/F	
	Uréthane ferme 1"		VR9235C		
	Plastazote ¼"		VR9080C		
	Plastazote ½"		VR9090C		
	Mousse mémoire molle ½"		VR9390C		
	Mousse mémoire molle 1"		VR9400C		
Renfort 🛠️	Plaque ABS ¼" :	H : hauteur du coussin pelvien P : profondeur du coussin pelvien	S2937	17 \$ ch. *	<input type="checkbox"/> <input type="checkbox"/>
Fixation sur plaque de siège	Plaque ABS ¼" :	H : hauteur du coussin pelvien + épaisseur du coussin de siège P : profondeur du coussin pelvien	S2938	32 \$ ch. *	<input type="checkbox"/> <input type="checkbox"/>
	Système de 2 équerres réglables				
Housse	Nylon		S2886-...	38 \$ ch. *	<input type="checkbox"/> <input type="checkbox"/>
	Lyra imperméable		S2887-...	40 \$ ch. *	<input type="checkbox"/> <input type="checkbox"/>
	Fixation :	Rabat <input type="checkbox"/> Pochette <input type="checkbox"/> Velcro <input type="checkbox"/> Courroie <input type="checkbox"/>			←



Appui-pelvien amovible non-standard



**COUSSINS NON-STANDARD** Veuillez noter que les coussins possédant au moins l'une des caractéristiques suivantes sont non-remboursables : dimension non-standard, choix de coupe et/ou élément de forme stratifié.

### CE QUE VOUS DÉSIREZ NE SE TROUVE PAS SUR CE DEVIS?

Décrivez-nous votre besoin ci-dessous. Notre service à la clientèle évaluera votre demande et vous remettra une soumission détaillée.

NOTES :