

BON DE COMMANDE


Coussin Pression Zéro^{MC}

**PRIX QUÉBEC
SEULEMENT**





ENVOYER











2025-06-12





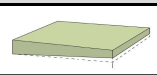

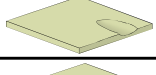

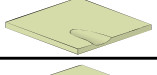

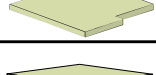

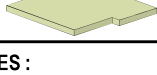





| | | | |
|------------------------|--|------------------------------|------------------------------|
| Date : | | N° de commande : | |
| Nom du client : | | Prénom du client : | |
| Nom de l'intervenant : | | | |
| Établissement : | | | |
| Adresse : | | | |
| Téléphone : | | Télécopieur : | |
| Adresse courriel : | | | |
| → | Confirmation par courriel | Oui <input type="checkbox"/> | Non <input type="checkbox"/> |
| → | Recevoir l'infolettre Physipro ^{MC} | Oui <input type="checkbox"/> | Non <input type="checkbox"/> |




★ OPTIONS SANS FRAIS
LES OPTIONS RÉFÉRENCÉES PAR
LES ASTÉRIQUES ROUGES SERONT
INCLUSES SANS FRAIS SI COMMANDÉES
EN MÊME TEMPS QUE LE COUSSIN.
(VALIDES SEULEMENT POUR LES
SERVICES D'AIDES TECHNIQUES)



| | |
|---|-------------------------|
|  | Spécification de prix |
|  | Spécification technique |


| PRESSION ZÉRO ^{MC} | | | | | | | |
|--|--|------------------------------------|------------------------------------|------------------------------------|-----------------|---|--------------------------|
| L'épaisseur du coussin Pression Zéro ^{MC} est de 2 1/2"  . | | | | | | | |
|  | ÉPAISSEUR DE 2 1/2" : Les coussins ayant une épaisseur de 2 1/2" peuvent parfois ne pas convenir pour des utilisateurs ayant une déformation prononcée de la ceinture pelvienne et/ou un poids de plus de 68kg (150lb). | | | | | | |
| DIMENSION | | | | | | | |
|  | DIMENSION MIN. : 10" X 10" DIMENSION MAX. : 26" X 22" | | | | | | |
| PRODUIT | DESCRIPTION | | | | CODE | PRIX | CHOIX |
| Standard | 14" x 14" <input type="checkbox"/> | 16" x 16" <input type="checkbox"/> | 16" x 18" <input type="checkbox"/> | 18" x 16" <input type="checkbox"/> | S1265-... | 481 \$ ch. | ← |
| | 17" x 17" <input type="checkbox"/> | 18" x 18" <input type="checkbox"/> | 20" x 20" <input type="checkbox"/> | | | 481 \$ ch. | ← |
| Non-standard  | 20" et - : | L : _____" | P : _____" | | | 481 \$ ch. | ← |
| | 21" et + : | L : _____" | P : _____" | | | 661 \$ ch. | ← |
| COMPOSITION | | | | | | | |
|  | DENSITÉ SOUPLE : Non disponible pour dimension bariatrique / hors-standard 21" et +. | | | | | | |
| Base en mousse | Uréthane - Densité souple  | | | | PZ5525-1/2 | S/F | <input type="checkbox"/> |
| | Uréthane - Densité ferme | | | | PZ7525-1/2/3 | STD | <input type="checkbox"/> |
| Gel | Gel plat - Installé au niveau de la cuvette | | | | GCP050-PZ-1/2/3 | S/F | <input type="checkbox"/> |
| CHOIX D'INSTALLATION | | | | | | | |
|  | INSTALLATION STANDARD : L'installation Plate (sans renfort en ABS) sera choisie par défaut, si aucun choix est coché. | | | | | | |
| Plate | Sans renfort en ABS  | | | | S1900-PZ | STD | <input type="checkbox"/> |
| | Avec renfort en ABS | | | | S2980-PZ | 73 \$ ch.  | <input type="checkbox"/> |
| Encastrée | 1" <input type="checkbox"/> | 1 1/2" <input type="checkbox"/> | 2" <input type="checkbox"/> | | S1901-PZ-... | S/F | ← |
| Canevas | Sans renfort en ABS | | | | S1902-PZ | S/F | <input type="checkbox"/> |
| | Avec renfort en ABS | | | | S2980-PZ | 73 \$ ch.  | <input type="checkbox"/> |

| CHOIX DE COUPE | | | | | | |
|---|--|--|--------------------------|--|--|---|
|  | SANS FRAIS - QUÉBEC SEULEMENT : Tous les choix de coupes personnalisées seront incluses si commandées en même temps que le coussin, et ce, peu importe le nombre de coupes sélectionnées. | | | | PRIX | 75 \$ ch.  |
| CHOIX | DESCRIPTION | CODE | CHOIX | DESCRIPTION | CODE | |
| <input type="checkbox"/> |  Anatomique Abaissement de 1 1/2" | S1332-PZ-CA  | <input type="checkbox"/> |  Profil Bas Diminution du devant de 1" jusqu'à 0 à l'arrière | S1332-PZ-PB  | |
| <input type="checkbox"/> |  Surbaissé - Gauche Abaissement de 1 1/2" | S1332-PZ-CSB-L  | <input type="checkbox"/> |  Surbaissé - Droite Abaissement de 1 1/2" | S1332-PZ-CSB-R  | |
| <input type="checkbox"/> |  Profondeur inégale - Gauche → Retrait désiré : -1" <input type="checkbox"/> -2" <input type="checkbox"/> | S1332-PZ-CPI-...  | <input type="checkbox"/> |  Profondeur inégale - Droite → Retrait désiré : -1" <input type="checkbox"/> -2" <input type="checkbox"/> | S1332-PZ-CPI-...  | |
| <input type="checkbox"/> |  Devant oblique | S1332-PZ-DO  | NOTES : | | | |

| | | |
|--------------------------|--|--------------------------|
| ÉLÉMENTS DE FORME | Si l'ajout d'éléments de forme est requis, veuillez cocher la case et remplir les sections appropriées sur les pages 3 et 4. | <input type="checkbox"/> |
|--------------------------|--|--------------------------|

| HOUSSES ESTHÉTIQUES | | | | | | |
|---|--|-----------|------------------|--------------------------|------------------|--------------------------|
|  | PRIX QUÉBEC SEULEMENT : Le coût d'une housse imperméable pour les services d'aides techniques est de 30 \$ si commandée en même temps que le coussin. Notez toutefois que des frais de 120 \$ s'appliqueront pour chaque housse imperméable commandée ultérieurement. | | | | | |
|  | ANTI GLISSEMENT : Non disponible avec les butées d'adduction stratifiées et les appuis-pelviens stratifiés. | | | | | |
| PRODUIT | DESCRIPTION | CODE | PREMIÈRE HOUSSE | | DEUXIÈME HOUSSE | |
| | | | PRIX | CHOIX | PRIX | CHOIX |
| Housses esthétiques | Extensible | S1270-... | STD | <input type="checkbox"/> | 90 \$ ch. ★ | <input type="checkbox"/> |
| | Antiglisement  | S1262-... | S/F | <input type="checkbox"/> | | <input type="checkbox"/> |
| | Imperméable | S5010-... | 120 \$ 30 \$ ▲ | <input type="checkbox"/> | 120 \$ 30 \$ ▲ | <input type="checkbox"/> |
| Pochette amovible (option) | Pochette amovible à velcro installée à l'avant du coussin avec fermeture éclair. | S4400 | 35 \$ ch. | <input type="checkbox"/> | 35 \$ ch. | <input type="checkbox"/> |

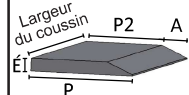
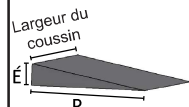

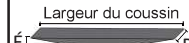

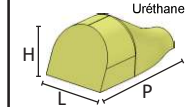
| ENVELOPPES IMPERMÉABLES | | | | |
|---|--|-----------|-----------|--------------------------|
|  | ENVELOPPE À FERMETURE ÉCLAIR : Non disponible avec la coupe aux profondeurs inégales de 2" et tous les éléments de forme (exceptés les biseaux et les appuis-pelviens amovibles.) | | | |
| PRODUIT | DESCRIPTION | CODE | PRIX | CHOIX |
| Enveloppes imperméables | Enveloppe à fermeture éclair  | S1330-... | 90 \$ ch. | <input type="checkbox"/> |
| | Pellicule transparente à velcro | S2465 | | <input type="checkbox"/> |

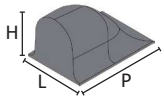
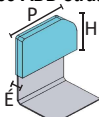
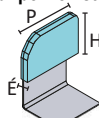
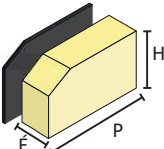
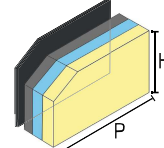
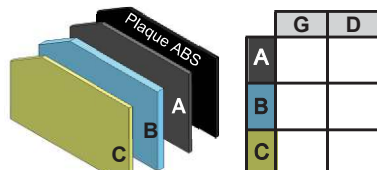
| | |
|---|--|
|  | COUSSINS NON-STANDARD : Veuillez noter que les coussins possédant au moins l'une des caractéristiques suivantes sont non-remboursables : dimension non-standard, choix de coupe et/ou élément de forme stratifié. |
|---|--|

CE QUE VOUS DÉSIREZ NE SE TROUVE PAS SUR CE DEVIS?

Décrivez-nous votre besoin ci-dessous. Notre service à la clientèle évaluera votre demande et vous remettra une soumission détaillée.

NOTES :

| ÉLÉMENTS DE FORME | | | | | | | | | | |
|---|-------------|--|--|-----------------------------------|------------------------------------|--------------------|------------------|--------------------------|--------------------------|--------------------------|
| <p>⚠ Le biseau crural sera toujours sans frais si sélectionné en même temps que le coussin. Suite à l'atteinte du montant maximal alloué par la Régie de l'assurance maladie du Québec de 120\$ pour les autres composants de positionnement du bassin normalisés, ou de 216\$ pour les autres composants de positionnement du bassin fabriqués sur mesure, tout autre élément de forme sélectionné sera sans frais. Les housses pour éléments de formes ne sont pas comprises dans cette offre.</p> | | | | | | | | | | |
| BISEAU CRURAL | | | | | | | | | | |
| <p>🔧 FIXATION VELCRO : Vous recevrez votre biseau fixé à velcro si aucun choix n'est coché.</p> | | | | | | | | | | |
| PRODUIT | DESCRIPTION | | | | | CODE | PRIX | CHOIX | | |
| Biseau crural Plat  | Standard | Dimension : | P : 8" | P2 : 4" | A : 4" | S2670-... * | 30 \$ ch. | <input type="checkbox"/> | | |
| | | Épaisseur : | 1" <input type="checkbox"/> | 1 1/2" <input type="checkbox"/> | 2" <input type="checkbox"/> | | | | | |
| | EVA foam | Fixation : | Velcro <input type="checkbox"/> Stratifié <input type="checkbox"/> | | | | | | | |
| | | Non-standard | Dimension : | P : _____" P2 : _____" A : _____" | | | S2670-4 * | 45 \$ ch. | <input type="checkbox"/> | |
| | EVA foam | Épaisseur : | 1" <input type="checkbox"/> | 1 1/2" <input type="checkbox"/> | 2" <input type="checkbox"/> | | | | | |
| | | Fixation : | Velcro <input type="checkbox"/> Stratifié <input type="checkbox"/> | | | | | | | |
| Housse pour biseau crural - Plat | | | | | | S2961 | 35 \$ ch. | <input type="checkbox"/> | | |
| Biseau crural En pointe  | Standard | Dimension : | P : 8" | | | S2655-... * | 30 \$ ch. | <input type="checkbox"/> | | |
| | | Épaisseur : | 1" <input type="checkbox"/> | 1 1/2" <input type="checkbox"/> | 2" <input type="checkbox"/> | | | | | |
| | EVA foam | Fixation : | Velcro <input type="checkbox"/> Stratifié <input type="checkbox"/> | | | | | | | |
| | | Non-standard | Dimension : | P : _____" | | | S2655-4 * | 45 \$ ch. | <input type="checkbox"/> | |
| | EVA foam | Épaisseur : | 1" <input type="checkbox"/> | 1 1/2" <input type="checkbox"/> | 2" <input type="checkbox"/> | | | | | |
| | | Fixation : | Velcro <input type="checkbox"/> Stratifié <input type="checkbox"/> | | | | | | | |
| Housse pour biseau crural - En pointe | | | | | | S2960 | 35 \$ ch. | <input type="checkbox"/> | | |
| BISEAU ANTI-EFFET HAMAC | | | | | | | | | | |
| <p>🔧 FIXATION VELCRO : Vous recevrez votre biseau fixé à velcro si aucun choix n'est coché.</p> | | | | | | | | | | |
| PRODUIT | DESCRIPTION | | | | | CODE | PRIX | CHOIX | | |
| Biseau AEH - Plat  | EVA foam | Épaisseur : | 1" <input type="checkbox"/> | 1 1/2" <input type="checkbox"/> | 2" <input type="checkbox"/> | S2695-... | 60 \$ ch. | <input type="checkbox"/> | | |
| | | Fixation : | Velcro <input type="checkbox"/> Stratifié <input type="checkbox"/> | | | | | | | |
| Housse pour biseau anti-effet hamac - Plat | | | | | | S2705 | 45 \$ ch. | <input type="checkbox"/> | | |
| Biseau AEH- En pointe  | EVA foam | Épaisseur : | 1" <input type="checkbox"/> | 1 1/2" <input type="checkbox"/> | 2" <input type="checkbox"/> | S2685-... | 60 \$ ch. | <input type="checkbox"/> | | |
| | | Fixation : | Velcro <input type="checkbox"/> Stratifié <input type="checkbox"/> | | | | | | | |
| Housse pour biseau anti-effet hamac - En pointe | | | | | | S2690 | 45 \$ ch. | <input type="checkbox"/> | | |
| BISEAU FESSIER | | | | | | | | | | |
| <p>🔧 FIXATION VELCRO : Vous recevrez votre biseau fixé à velcro si aucun choix n'est coché.</p> | | | | | | | | | | |
| PRODUIT | DESCRIPTION | | | | | CODE | PRIX | G | D | |
| Biseau fessier  | Uréthane | Dimension : | 6" x 6" <input type="checkbox"/> | 8" x 8" <input type="checkbox"/> | 10" x 10" <input type="checkbox"/> | S2675-... | 30 \$ ch. | <input type="checkbox"/> | <input type="checkbox"/> | |
| | | Épaisseur : | 1" <input type="checkbox"/> | 1 1/2" <input type="checkbox"/> | 2" <input type="checkbox"/> | | | | | |
| | | Fixation : | Velcro <input type="checkbox"/> Stratifié <input type="checkbox"/> | | | | | | | |
| | EVA foam | Dimension : | 6" x 6" <input type="checkbox"/> | 8" x 8" <input type="checkbox"/> | 10" x 10" <input type="checkbox"/> | S2680-... | 30 \$ ch. | <input type="checkbox"/> | <input type="checkbox"/> | |
| Épaisseur : | | 1" <input type="checkbox"/> | 1 1/2" <input type="checkbox"/> | 2" <input type="checkbox"/> | | | | | | |
| Fixation : | | Velcro <input type="checkbox"/> Stratifié <input type="checkbox"/> | | | | | | | | |
| Housse pour biseau fessier | | | | | | S2681-... | 35 \$ ch. | <input type="checkbox"/> | <input type="checkbox"/> | |
| BUTÉE D'ABDUCTION À VELCRO | | | | | | | | | | |
| PRODUIT | DESCRIPTION | | | | | CODE | PRIX | CHOIX | | |
| Butée ABD à velcro  | Velcro | Standard | L : 2" | P : 5" | H : 2" | S2725-P | 30 \$ ch. | <input type="checkbox"/> | | |
| | | | L : 3" | P : 7" | H : 2" | S2725-1 | | | | |
| | | | L : 4" | P : 7" | H : 2 1/2" | S2725-2 | | | | |
| | | | L : 5" | P : 7" | H : 3" | S2725-3 | | | | |
| | Uréthane | Non-Standard | L : _____" P : _____" H : _____" | | | S2725-0 | 43 \$ ch. | <input type="checkbox"/> | | |
| | | | | | | | | | | |
| | EVA foam | Standard | L : 2" | P : 5" | H : 2" | S2726-P | 30 \$ ch. | <input type="checkbox"/> | | |
| | | | L : 3" | P : 7" | H : 2" | S2726-1 | | | | |
| | | | L : 4" | P : 7" | H : 2 1/2" | S2726-2 | | | | |
| | | | L : 5" | P : 7" | H : 3" | S2726-3 | | | | |
| Non-Standard | | | L : _____" P : _____" H : _____" | | | S2726-0 | | | 54 \$ ch. | <input type="checkbox"/> |
| | | | | | | | | | | |
| Housse pour butée d'abduction à velcro | | | | | | S2727 | 26 \$ ch. | <input type="checkbox"/> | | |

| BUTÉE D'ABDUCTION STRATIFIÉE | | | | | | | | | | | | | | | | | | | | | | | | | | | | | | |
|---|--|-----------------------------------|---|----------------------------------|--------------------------|--------------------------|--------------------------|--------------------------|--------------------------|---|-------------------|---------|---|---------------|-----------|---|---------------|-----------|---|----------------------------|---------|---|--------------------------|---------|--|--|-------|------------|--------------------------|--------------------------|
| PRODUIT | DESCRIPTION | | | CODE | PRIX | CHOIX | | | | | | | | | | | | | | | | | | | | | | | | |
| Butée ABD stratifiée  | Stratifiée EVA foam | Standard | L : 2 1/2" P : 3" H : 3" | S2724-1 | 30 \$ ch. | <input type="checkbox"/> | | | | | | | | | | | | | | | | | | | | | | | | |
| | | | L : 3" P : 4" H : 4" | S2724-2 | | <input type="checkbox"/> | | | | | | | | | | | | | | | | | | | | | | | | |
| | | | L : 3 1/2" P : 5" H : 5" | S2724-3 | | <input type="checkbox"/> | | | | | | | | | | | | | | | | | | | | | | | | |
| | | Non-Standard | L : _____" P : _____" H : _____" | S2724-0 | 54 \$ ch. | <input type="checkbox"/> | | | | | | | | | | | | | | | | | | | | | | | | |
| BUTÉE D'ADDUCTION STRATIFIÉE (RENFORT EN ALUMINIUM) | | | | | | | | | | | | | | | | | | | | | | | | | | | | | | |
| BUTÉE D'ADDUCTION STRATIFIÉE : L'ajout de cet élément de forme réduit la largeur interne du coussin de 2". | | | | | | | | | | | | | | | | | | | | | | | | | | | | | | |
| PRODUIT | DESCRIPTION | | | CODE | PRIX | G | D | | | | | | | | | | | | | | | | | | | | | | | |
| Butée ADD stratifiée  | Stratifié avec renfort en aluminium | Standard | H : 2" P : 4" É : 1" | S2965-1-... | 30\$ ch. | <input type="checkbox"/> | <input type="checkbox"/> | | | | | | | | | | | | | | | | | | | | | | | |
| | | | H : 3" P : 5" É : 1" | S2965-2-... | | <input type="checkbox"/> | <input type="checkbox"/> | | | | | | | | | | | | | | | | | | | | | | | |
| | | | H : 4" P : 6" É : 1" | S2965-3-... | | <input type="checkbox"/> | <input type="checkbox"/> | | | | | | | | | | | | | | | | | | | | | | | |
| | | EVA foam et mousse mémoire souple | Non-Standard | H : _____" P : _____" É : _____" | S2965-0-... | 119 \$ ch. | <input type="checkbox"/> | <input type="checkbox"/> | | | | | | | | | | | | | | | | | | | | | | |
| APPUI-PELVIER STRATIFIÉ (RENFORT EN ALUMINIUM) | | | | | | | | | | | | | | | | | | | | | | | | | | | | | | |
| APPUI-PELVIER STRATIFIÉ : L'ajout de cet élément de forme réduit la largeur interne du coussin de 2". | | | | | | | | | | | | | | | | | | | | | | | | | | | | | | |
| PRODUIT | DESCRIPTION | | | CODE | PRIX | G | D | | | | | | | | | | | | | | | | | | | | | | | |
| Appui-pelvier stratifié  | Stratifié avec renfort en aluminium | Standard | H : 3" P : 6" É : 1" | S2890-1-... | 30\$ ch. | <input type="checkbox"/> | <input type="checkbox"/> | | | | | | | | | | | | | | | | | | | | | | | |
| | | | H : 4" P : 7" É : 1" | S2890-2-... | | <input type="checkbox"/> | <input type="checkbox"/> | | | | | | | | | | | | | | | | | | | | | | | |
| | | | H : 5" P : 8" É : 1" | S2890-3-... | | <input type="checkbox"/> | <input type="checkbox"/> | | | | | | | | | | | | | | | | | | | | | | | |
| | | EVA foam et mousse mémoire souple | Non-Standard | H : _____" P : _____" É : _____" | S2890-0-... | 119 \$ ch. | <input type="checkbox"/> | <input type="checkbox"/> | | | | | | | | | | | | | | | | | | | | | | |
| APPUI-PELVIER AMOVIBLE | | | | | | | | | | | | | | | | | | | | | | | | | | | | | | |
| RENFORT : La plaque ABS est fixée avec le coussin pelvien à l'extérieur de la housse. | | | | | | | | | | | | | | | | | | | | | | | | | | | | | | |
| PRODUIT | DESCRIPTION | | | CODE | PRIX | G | D | | | | | | | | | | | | | | | | | | | | | | | |
| Appui-pelvier amovible - Standard  | Format standard - Uréthane ferme | H : 5 1/2" P : 9 1/2" É : 1" | S2861-... | 60 \$ ch. | <input type="checkbox"/> | <input type="checkbox"/> | | | | | | | | | | | | | | | | | | | | | | | | |
| | | H : 5 1/2" P : 9 1/2" É : 1 1/2" | S2866-... | | <input type="checkbox"/> | <input type="checkbox"/> | | | | | | | | | | | | | | | | | | | | | | | | |
| | | H : 5 1/2" P : 9 1/2" É : 2" | S2871-... | | <input type="checkbox"/> | <input type="checkbox"/> | | | | | | | | | | | | | | | | | | | | | | | | |
| | Housse en nylon avec fixation velcro | | | S2875-... | 27 \$ ch. ★ | <input type="checkbox"/> | <input type="checkbox"/> | | | | | | | | | | | | | | | | | | | | | | | |
| | Housse en Startex imperméable avec fixation velcro | | | S2575-... | 32 \$ ch. ★ | <input type="checkbox"/> | <input type="checkbox"/> | | | | | | | | | | | | | | | | | | | | | | | |
| | Côté imperméabilisé : Extérieur <input type="checkbox"/> Intérieur <input type="checkbox"/> | | | | | | | | | | | | | | | | | | | | | | | | | | | | | |
| Renfort 🔧 | Plaque ABS 1/4" seul H : 5 1/2" P : 9 1/2" | | | S2937 | 20 \$ ch. ★ | <input type="checkbox"/> | <input type="checkbox"/> | | | | | | | | | | | | | | | | | | | | | | | |
| | Plaque ABS 1/4" avec système de fixation sur plaque de siège (2 équerres réglables) H : 5 1/2" + épaisseur du coussin P : 9 1/2" | | | S2938 | 37 \$ ch. ★ | <input type="checkbox"/> | <input type="checkbox"/> | | | | | | | | | | | | | | | | | | | | | | | |
| Appui-pelvier amovible - Personnalisé  | DIMENSIONS PERSONNALISÉES : Coussin (G) : H : _____" P : _____" Veuillez inscrire la hauteur (H) et la profondeur (P) voulues du coussin. Coussin (D) : H : _____" P : _____" | | | | | | | | | | | | | | | | | | | | | | | | | | | | | |
| | CHOIX DE MOUSSE : Inscrivez le numéro correspondant à la mousse voulue dans les cases A, B et C. | | | | | | | | | | | | | | | | | | | | | | | | | | | | | |
| |  | | | | | | | | | | | | | | | | | | | | | | | | | | | | | |
| | <table border="1"> <thead> <tr> <th>NO.</th> <th>MOUSSES</th> <th>CODE</th> </tr> </thead> <tbody> <tr> <td>1</td> <td>Uréthane ferme 1/2"</td> <td>VR9225C</td> </tr> <tr> <td>2</td> <td>Uréthane ferme 1"</td> <td>VR9235C</td> </tr> <tr> <td>3</td> <td>EVA foam 1/4"</td> <td>VR9085VNC</td> </tr> <tr> <td>4</td> <td>EVA foam 1/2"</td> <td>VR9097VNC</td> </tr> <tr> <td>5</td> <td>Mousse mémoire souple 1/2"</td> <td>VR9390C</td> </tr> <tr> <td>6</td> <td>Mousse mémoire souple 1"</td> <td>VR9400C</td> </tr> </tbody> </table> | | | NO. | MOUSSES | CODE | 1 | Uréthane ferme 1/2" | VR9225C | 2 | Uréthane ferme 1" | VR9235C | 3 | EVA foam 1/4" | VR9085VNC | 4 | EVA foam 1/2" | VR9097VNC | 5 | Mousse mémoire souple 1/2" | VR9390C | 6 | Mousse mémoire souple 1" | VR9400C | | | S2883 | 108 \$ ch. | <input type="checkbox"/> | <input type="checkbox"/> |
| | NO. | MOUSSES | CODE | | | | | | | | | | | | | | | | | | | | | | | | | | | |
| | 1 | Uréthane ferme 1/2" | VR9225C | | | | | | | | | | | | | | | | | | | | | | | | | | | |
| | 2 | Uréthane ferme 1" | VR9235C | | | | | | | | | | | | | | | | | | | | | | | | | | | |
| | 3 | EVA foam 1/4" | VR9085VNC | | | | | | | | | | | | | | | | | | | | | | | | | | | |
| | 4 | EVA foam 1/2" | VR9097VNC | | | | | | | | | | | | | | | | | | | | | | | | | | | |
| | 5 | Mousse mémoire souple 1/2" | VR9390C | | | | | | | | | | | | | | | | | | | | | | | | | | | |
| 6 | Mousse mémoire souple 1" | VR9400C | | | | | | | | | | | | | | | | | | | | | | | | | | | | |
| Housse en nylon | | | Rabat <input type="checkbox"/> Pochette <input type="checkbox"/> Velcro <input type="checkbox"/> Courroie <input type="checkbox"/> | | S2886-... | 49 \$ ch. ★ | <input type="checkbox"/> | <input type="checkbox"/> | | | | | | | | | | | | | | | | | | | | | | |
| Housse en Startex imperméable | | | Côté imperméabilisé : Extérieur <input type="checkbox"/> Intérieur <input type="checkbox"/> Rabat <input type="checkbox"/> Pochette <input type="checkbox"/> Velcro <input type="checkbox"/> Courroie <input type="checkbox"/> | | S2887-... | 52 \$ ch. ★ | <input type="checkbox"/> | <input type="checkbox"/> | | | | | | | | | | | | | | | | | | | | | | |
| Renfort 🔧 | Plaque ABS 1/4" seul (G)H : _____" P : _____" (D)H : _____" P : _____" | | | | | S2937 | 20 \$ ch. ★ | <input type="checkbox"/> | <input type="checkbox"/> | | | | | | | | | | | | | | | | | | | | | |
| | Plaque ABS 1/4" avec système de fixation sur plaque de siège (2 équerres réglables) (G)H : _____" P : _____" (D)H : _____" P : _____" | | | | | S2938 | 37 \$ ch. ★ | <input type="checkbox"/> | <input type="checkbox"/> | | | | | | | | | | | | | | | | | | | | | |