

BON DE COMMANDE

Coussin Resolve^{MC} Air - Profil abaissé (avec appuis-pelviens)

**PRIX QUÉBEC
SEULEMENT**





ENVOYER














2025-06-12



Date :		N° de commande :	
Nom du client :		Prénom du client :	
Nom de l'intervenant :			
Établissement :			
Adresse :			
Téléphone :		Télécopieur :	
Adresse courriel :			
→	Confirmation par courriel	Oui <input type="checkbox"/>	Non <input type="checkbox"/>
→	Recevoir l'infolettre Physipro ^{MC}	Oui <input type="checkbox"/>	Non <input type="checkbox"/>

OPTIONS SANS FRAIS
LES OPTIONS RÉFÉRENCÉES PAR
LES ASTÉRISQUES ROUGES SERONT
INCLUSES SANS FRAIS SI COMMANDÉES
EN MÊME TEMPS QUE LE COUSSIN.
(VALIDES SEULEMENT POUR LES
SERVICES D'AIDES TECHNIQUES)

	Spécification de prix
	Spécification technique

RESOLVE ^{MC} AIR - PROFIL ABAISSÉ (AVEC APPUIS-PELVIENS)								
DIMENSION								
PRODUIT	DESCRIPTION				CODE	PRIX	CHOIX	
 Resolve Air Profil Abaissé avec appuis-pelviens	Moyen	16" x 16" <input type="checkbox"/>	16" x 18" <input type="checkbox"/>		S2610-...	601 \$ ch.	←	
	Large	18" x 16" <input type="checkbox"/>	18" x 18" <input type="checkbox"/>					
		20" x 16" <input type="checkbox"/>	20" x 18" <input type="checkbox"/>	20" x 20" <input type="checkbox"/>				
		DIMENSION MIN. : 16" X 16" DIMENSION MAX. : 20" X 20"						
	Non-Standard	L : _____" P : _____" 						
BISEAU CRURAL PLAT								
 Biseau crural plat	Épaisseur 1"				S2670-1	30 \$ ch.	<input type="checkbox"/>	
CHOIX D'INSTALLATION								
 Plate	Plate				S1900-RES	STD	<input type="checkbox"/>	
 Canevas	Canevas avec biseau anti-effet hamac en pointe 1" NOTE : Le biseau anti-effet hamac n'affecte pas la hauteur du siège sol.				S2685-1	60 \$	<input type="checkbox"/>	
CHOIX D'INSERT								
	CHOIX D'INSERT : L'espace entre l'insert et l'arrière du coussin (profondeur) est de 1 5/8".							
Insert Roho [®]  Format standard (16")	7 x 5 cellules / 13 1/4" x 9 1/4"	Mono-valve	Épaisseur :	3" <input type="checkbox"/>	4" <input type="checkbox"/>	NS75-...	S/F	←
		Double valve	Épaisseur :	3" <input type="checkbox"/>	4" <input type="checkbox"/>	NS75-...DV		
Insert Roho [®]  Format standard (18")	8 x 5 cellules / 14 1/4" x 9 1/4"	Mono-valve	Épaisseur :	3" <input type="checkbox"/>	4" <input type="checkbox"/>	NS85-...		
		Double valve	Épaisseur :	3" <input type="checkbox"/>	4" <input type="checkbox"/>	NS85-...DV		
Insert Roho [®]  Format standard (20")	9 x 5 cellules / 16 1/2" x 11"	Mono-valve	Épaisseur :	3" <input type="checkbox"/>	4" <input type="checkbox"/>	NS95-...		
		Double valve	Épaisseur :	3" <input type="checkbox"/>		NS95-...DV		
HOUSSES ESTHÉTIQUES								
	PRIX QUÉBEC SEULEMENT : Le coût d'une housse imperméable pour les services d'aides techniques est de 30 \$ si commandés en même temps que le coussin. Notez toutefois que des frais de 120 \$ s'appliqueront pour chaque housse imperméable commandée ultérieurement.							
PRODUIT	DESCRIPTION	CODE	PREMIÈRE HOUSSE		DEUXIÈME HOUSSE			
			PRIX	CHOIX	PRIX	CHOIX		
Housses esthétiques	Extensible	S2210-...	STD	<input type="checkbox"/>	90 \$ ch.	<input type="checkbox"/>		
	Imperméable	S2232-...	120 \$ 30 \$ 	<input type="checkbox"/>	120 \$ 30 \$ 	<input type="checkbox"/>		
Pochette amovible (option)	Pochette amovible à velcro installée à l'avant du coussin avec fermeture éclair.	S4400	35 \$ ch.	<input type="checkbox"/>	35 \$ ch.	<input type="checkbox"/>		
ENVELOPPES IMPERMÉABLES								
PRODUIT	DESCRIPTION	CODE	PRIX	CHOIX	PRIX	CHOIX		
Enveloppes imperméables	Pellicule transparente à velcro	S2465-...	90 \$ ch.	<input type="checkbox"/>				

!

COUSSINS NON-STANDARD : Veuillez noter que les coussins non-standard sont non-remboursables.

CE QUE VOUS DÉSIREZ NE SE TROUVE PAS SUR CE DEVIS?

Décrivez-nous votre besoin ci-dessous. Notre service à la clientèle évaluera votre demande et vous remettra une soumission détaillée.

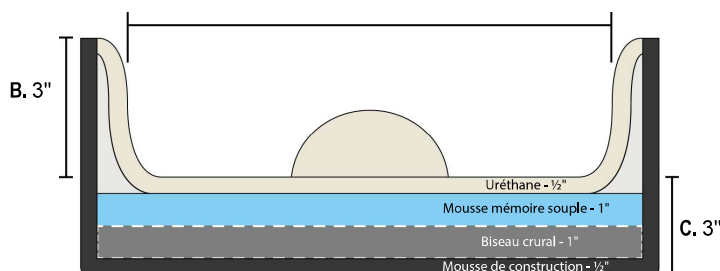
NOTES :

FICHE TECHNIQUE

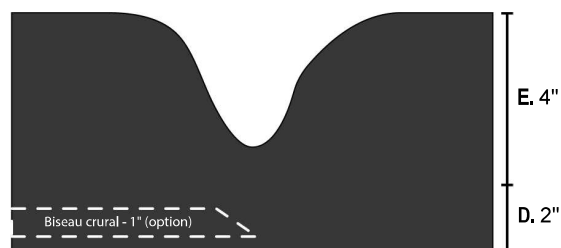
Dimensions	A	Largeur fonctionnelle interne	D	Épaisseur du coussin arrière
	B	Hauteur butée d'adduction	E	Hauteur appui-pelvien
	C	Épaisseur du coussin avant		

COUSSIN RESOLVE^{MC} AIR - PROFIL ABAISSÉ (AVEC APPUIS-PELVIENS) - MOYEN

A. Largeur du coussin -2"



Vue de face

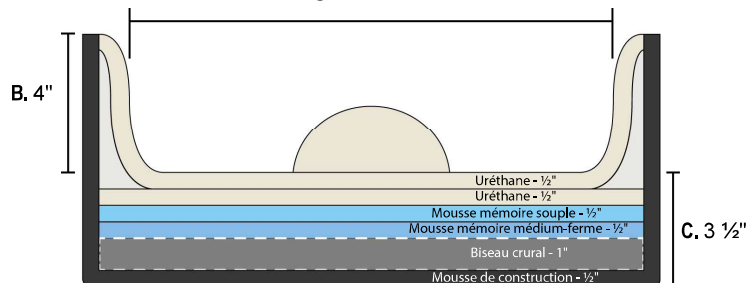


Vue de côté

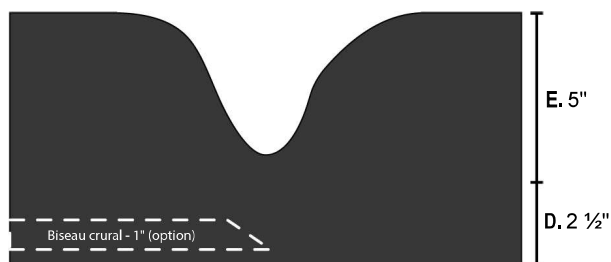
Dimensions hors-tout	16" x 16" - 16" x 18"
Butée d'adduction	Butée d'adduction fixé à velcro en uréthane
Biseau crural (optionnel)	Biseau crural plat en mousse de construction – Épaisseur 1"

COUSSIN RESOLVE^{MC} AIR - PROFIL ABAISSÉ (AVEC APPUIS-PELVIENS) - LARGE

A. Largeur du coussin -2"



Vue de face



Vue de côté

Dimensions hors-tout	18" x 16" - 18" x 18" - 20" x 16" - 20" x 18" - 20" x 20"
Butée d'adduction	Butée d'adduction fixé à velcro en uréthane
Biseau crural (optionnel)	Biseau crural plat en mousse de construction – Épaisseur 1"