

BON DE COMMANDE

Coussin Resolve^{MC} Air - Profil abaissé (sans appui-pelvien)

PRIX QUÉBEC SEULEMENT





ENVOYER














2025-06-12



| | | | |
|------------------------|--|------------------------------|------------------------------|
| Date : | N° de commande : | | |
| Nom du client : | Prénom du client : | | |
| Nom de l'intervenant : | | | |
| Établissement : | | | |
| Adresse : | | | |
| Téléphone : | | Télécopieur : | |
| Adresse courriel : | | | |
| → | Confirmation par courriel | Oui <input type="checkbox"/> | Non <input type="checkbox"/> |
| → | Recevoir l'infolettre Physipro ^{MC} | Oui <input type="checkbox"/> | Non <input type="checkbox"/> |

OPTIONS SANS FRAIS
 LES OPTIONS RÉFÉRENCÉES PAR
 LES ASTÉRISQUES ROUGES SERONT
 INCLUSES SANS FRAIS SI COMMANDÉES
 EN MÊME TEMPS QUE LE COUSSIN.
 (VALIDES SEULEMENT POUR LES
 SERVICES D'AIDES TECHNIQUES)

| | |
|---|-------------------------|
|  | Spécification de prix |
|  | Spécification technique |

| RESOLVE ^{MC} AIR - PROFIL ABAISSÉ (SANS APPUI-PELVIER) | | | | | | |
|--|---|---|--|------------------------------------|--|--------------------------|
| DIMENSION | | | | | | |
| PRODUIT | DESCRIPTION | | | CODE | PRIX | CHOIX |
|  Resolve Air Profil Abaissé sans appui-pelvien | Moyen | 14" x 16" <input type="checkbox"/> | 16" x 16" <input type="checkbox"/> | 16" x 18" <input type="checkbox"/> | S2615-... | 601 \$ ch. |
| | Large | 18" x 16" <input type="checkbox"/> | 18" x 18" <input type="checkbox"/> | | | |
| | | 20" x 16" <input type="checkbox"/> | 20" x 18" <input type="checkbox"/> | 20" x 20" <input type="checkbox"/> | | |
| |  | DIMENSION MIN. : 14" X 16" DIMENSION MAX. : 20" X 20" | | | | |
| Non-Standard | L : _____" P : _____"  | | | | | |
| BISEAU CRURAL PLAT | | | | | | |
|  Biseau crural plat | Épaisseur 1" | | | S2670-1 | 30 \$ ch. | <input type="checkbox"/> |
| CHOIX D'INSTALLATION | | | | | | |
|  Plate | Plate | | | S1900-RES | STD | <input type="checkbox"/> |
|  Canevas | Canevas avec biseau anti-effet hamac en pointe 1" NOTE : Le biseau anti-effet hamac n'affecte pas la hauteur du siège sol. | | | S2685-1 | 60 \$ | <input type="checkbox"/> |
| CHOIX D'INSERT | | | | | | |
|  | CHOIX D'INSERT : L'espace entre l'insert et l'arrière du coussin (profondeur) est de 1 5/8". | | | | | |
| Insert Roho [®]  Format standard (16") | 7 x 5 cellules / 13 1/4" x 9 1/4" | Mono-valve | Épaisseur : 3" <input type="checkbox"/> | 4" <input type="checkbox"/> | NS75-... | S/F |
| | | Double valve | Épaisseur : 3" <input type="checkbox"/> | 4" <input type="checkbox"/> | NS75-...DV | |
| Insert Roho [®]  Format standard (18") | 8 x 5 cellules / 14 1/4" x 9 1/4" | Mono-valve | Épaisseur : 3" <input type="checkbox"/> | 4" <input type="checkbox"/> | NS85-... | |
| | | Double valve | Épaisseur : 3" <input type="checkbox"/> | 4" <input type="checkbox"/> | NS85-...DV | |
| Insert Roho [®]  Format standard (20") | 9 x 5 cellules / 16 1/2" x 11" | Mono-valve | Épaisseur : 3" <input type="checkbox"/> | 4" <input type="checkbox"/> | NS95-... | |
| | | Double valve | Épaisseur : 3" <input type="checkbox"/> | | NS95-...DV | |
| HOUSSES ESTHÉTIQUES | | | | | | |
|  | PRIX QUÉBEC SEULEMENT : Le coût d'une housse imperméable pour les services d'aides techniques est de 30 \$ si commandés en même temps que le coussin. Notez toutefois que des frais de 120 \$ s'appliqueront pour chaque housse imperméable commandée ultérieurement. | | | | | |
| PRODUIT | DESCRIPTION | CODE | PREMIÈRE HOUSSE | | DEUXIÈME HOUSSE | |
| | | | PRIX | CHOIX | PRIX | CHOIX |
| Housses esthétiques | Extensible | S2215-... | STD | <input type="checkbox"/> | 90 \$ ch. | <input type="checkbox"/> |
| | Imperméable | S2237-... | 120 \$ 30 \$  | <input type="checkbox"/> | 120 \$ 30 \$  | <input type="checkbox"/> |
| Pochette amovible (option) | Pochette amovible à velcro installée à l'avant du coussin avec fermeture éclair. | S4400 | 35 \$ ch. | <input type="checkbox"/> | 35 \$ ch. | <input type="checkbox"/> |
| ENVELOPPES IMPERMÉABLES | | | | | | |
| PRODUIT | DESCRIPTION | CODE | PRIX | CHOIX | | |
| Enveloppes imperméables | Pellicule transparente à velcro | S2465-... | 90 \$ ch. | <input type="checkbox"/> | | |

!

COUSSINS NON-STANDARD : Veuillez noter que les coussins non-standard sont non-remboursables.

CE QUE VOUS DÉSIREZ NE SE TROUVE PAS SUR CE DEVIS?

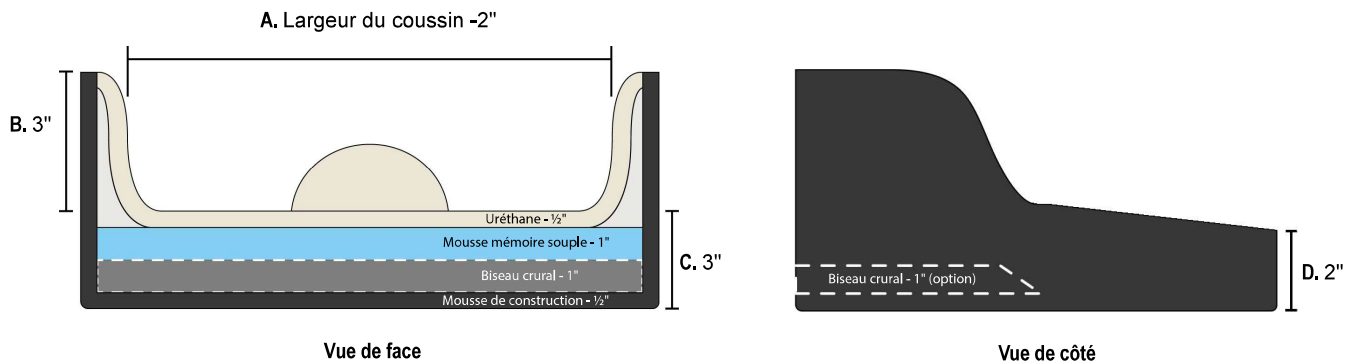
Décrivez-nous votre besoin ci-dessous. Notre service à la clientèle évaluera votre demande et vous remettra une soumission détaillée.

NOTES :

FICHE TECHNIQUE

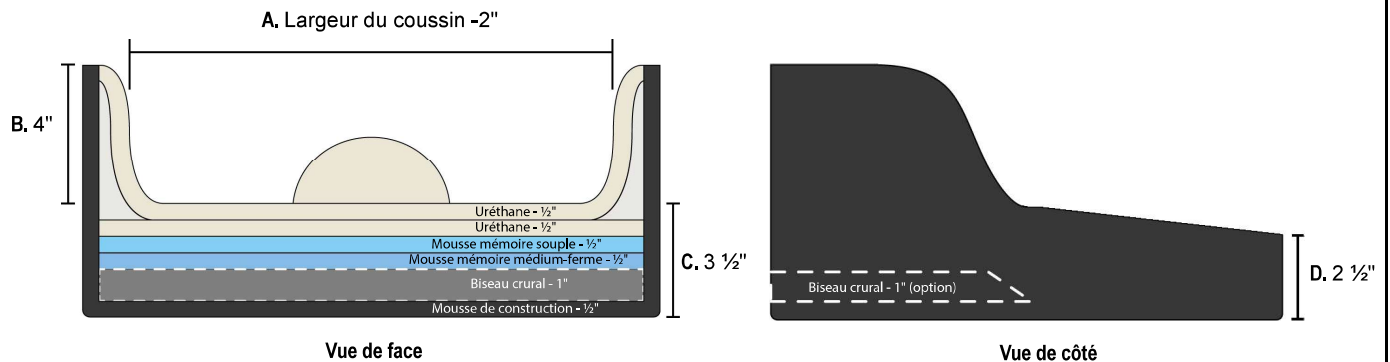
| | | | | |
|------------|---|-------------------------------|---|------------------------------|
| Dimensions | A | Largeur fonctionnelle interne | C | Épaisseur du coussin avant |
| | B | Hauteur butée d'adduction | D | Épaisseur du coussin arrière |

COUSSIN RESOLVE^{MC} AIR - PROFIL ABAISSÉ (SANS APPUI-PELVIER) - MOYEN



| | |
|---------------------------|---|
| Dimensions hors-tout | 14" x 16" - 16" x 16" - 16" x 18" |
| Butée d'adduction | Butée d'adduction fixé à velcro en uréthane |
| Biseau crural (optionnel) | Biseau crural plat en mousse de construction – Épaisseur 1" |

COUSSIN RESOLVE^{MC} AIR - PROFIL ABAISSÉ (SANS APPUIS-PELVIENS) - LARGE



| | |
|---------------------------|---|
| Dimensions hors-tout | 18" x 16" - 18" x 18" - 20" x 16" - 20" x 18" - 20" x 20" |
| Butée d'adduction | Butée d'adduction fixé à velcro en uréthane |
| Biseau crural (optionnel) | Biseau crural plat en mousse de construction – Épaisseur 1" |