

BON DE COMMANDE

Coussin Resolve^{MC}

(avec appuis-pelviens)

**PRIX QUÉBEC
SEULEMENT**





ENVOYER










2025-06-12



Date :		N° de commande :	
Nom du client :		Prénom du client :	
Nom de l'intervenant :			
Établissement :			
Adresse :			
Téléphone :		Télécopieur :	
Adresse courriel :			
→	Confirmation par courriel	Oui <input type="checkbox"/>	Non <input type="checkbox"/>
→	Recevoir l'infolettre Physipro ^{MC}	Oui <input type="checkbox"/>	Non <input type="checkbox"/>

OPTIONS SANS FRAIS
LES OPTIONS RÉFÉRENCÉES PAR
LES ASTÉRISQUES ROUGES SERONT
INCLUSES SANS FRAIS SI COMMANDÉES
EN MÊME TEMPS QUE LE COUSSIN.
(VALIDES SEULEMENT POUR LES
SERVICES D'AIDES TECHNIQUES)

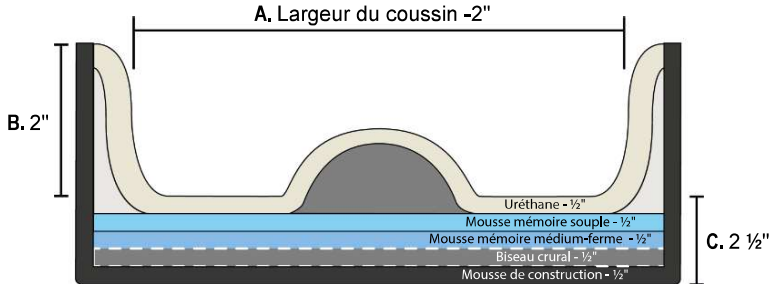
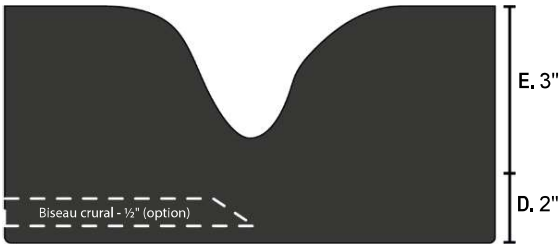
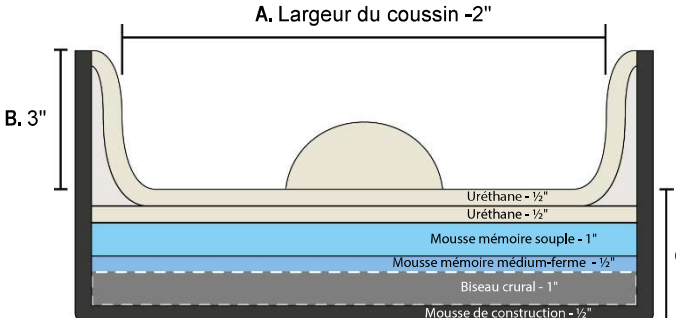
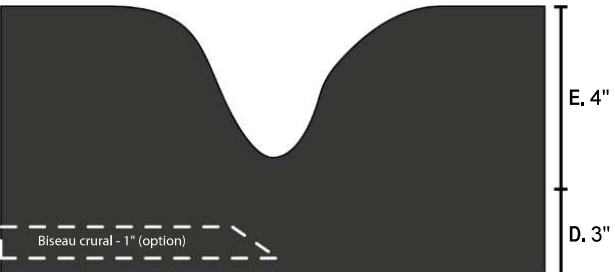
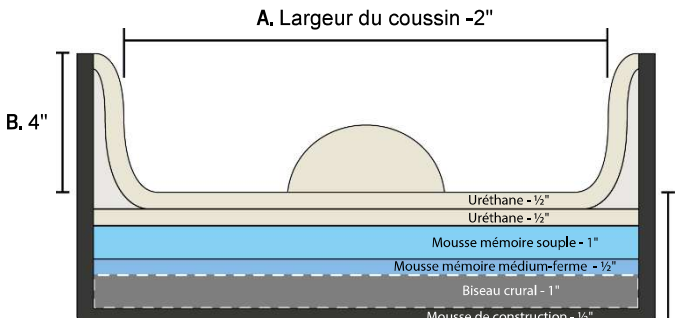
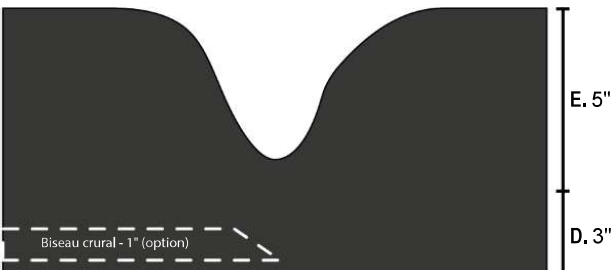
	Spécification de prix
	Spécification technique

RESOLVE ^{MC} (AVEC APPUIS-PELVIENS)									
DIMENSION									
PRODUIT	DESCRIPTION				CODE	PRIX	CHOIX		
 Resolve avec appuis-pelviens	Petit	10" x 10" <input type="checkbox"/>	10" x 12" <input type="checkbox"/>	12" x 10" <input type="checkbox"/>	12" x 12" <input type="checkbox"/>	12" x 14" <input type="checkbox"/>	S2300-...	481 \$ ch.	←
		14" x 12" <input type="checkbox"/>							
	Moyen	14" x 14" <input type="checkbox"/>	14" x 16" <input type="checkbox"/>	16" x 16" <input type="checkbox"/>	16" x 18" <input type="checkbox"/>				
	Large	18" x 16" <input type="checkbox"/>	18" x 18" <input type="checkbox"/>	20" x 16" <input type="checkbox"/>	20" x 18" <input type="checkbox"/>	20" x 20" <input type="checkbox"/>			
		DIMENSION MIN. : 10" X 10" DIMENSION MAX. : 20" X 20"							
	Non-Standard	L : _____ " P : _____ " 							
BISEAU CRURAL PLAT									
 Biseau crural plat	Épaisseur 1/2" (Disponible avec coussin de dimension « petit » seulement.)				S2670-0.5	30 \$ ch.	<input type="checkbox"/>		
	Épaisseur 1"				S2670-1		<input type="checkbox"/>		
CHOIX D'INSTALLATION									
 Plate	Plate				S1900-RES	STD	<input type="checkbox"/>		
 Canevas	Canevas avec biseau anti-effet hamac en pointe 1" NOTE : Le biseau anti-effet hamac n'affecte pas la hauteur du siège sol.				S2685-1	60 \$	<input type="checkbox"/>		
HOUSSES ESTHÉTIQUES									
	PRIX QUÉBEC SEULEMENT : Le coût d'une housse imperméable pour les services d'aides techniques est de 30 \$ si commandés en même temps que le coussin. Notez toutefois que des frais de 120 \$ s'appliqueront pour chaque housse imperméable commandée ultérieurement.								
PRODUIT	DESCRIPTION	CODE	PREMIÈRE HOUSSE		DEUXIÈME HOUSSE				
			PRIX	CHOIX	PRIX	CHOIX			
Housses esthétiques	Extensible	S2201-...	STD	<input type="checkbox"/>	90 \$ ch.	<input type="checkbox"/>			
	Imperméable	S2221-...	120 \$ 30 \$ 	<input type="checkbox"/>	120 \$ 30 \$ 	<input type="checkbox"/>			
Pochette amovible (option)	Pochette amovible à velcro installée à l'avant du coussin avec fermeture éclair.	S4400	35 \$ ch.	<input type="checkbox"/>	35 \$ ch.	<input type="checkbox"/>			
ENVELOPPES IMPERMÉABLES									
PRODUIT	DESCRIPTION	CODE	PRIX	CHOIX	PRIX	CHOIX			
Enveloppes imperméables	Pellicule transparente à velcro	S2465-...	90 \$ ch.	<input type="checkbox"/>					

!

COUSSINS NON-STANDARD : Veuillez noter que les coussins non-standard sont non-remboursables.

NOTE :

FICHE TECHNIQUE				
Dimensions	A	Largeur fonctionnelle interne	D	Épaisseur du coussin arrière
	B	Hauteur butée d'adduction	E	Hauteur appui-pelvien
	C	Épaisseur du coussin avant	E	Hauteur appui-pelvien
COUSSIN RESOLVE ^{MC} (AVEC APPUIS-PELVIENS) - PETIT				
				
Vue de face		Vue de côté		
Dimensions hors-tout	10" x 10" - 10" x 12" - 12" x 10" - 12" x 12" - 12" x 14" - 14" x 12"			
Butée d'adduction	Butée d'adduction stratifiée en mousse de construction			
Biseau crural (optionnel)	Biseau crural plat en mousse de construction – Épaisseur 1/2"			
COUSSIN RESOLVE ^{MC} (AVEC APPUIS-PELVIENS) - MOYEN				
				
Vue de face		Vue de côté		
Dimensions hors-tout	14" x 14" - 14" x 16" - 16" x 16" - 16" x 18"			
Butée d'adduction	Butée d'adduction fixé à velcro en uréthane			
Biseau crural (optionnel)	Biseau crural plat en mousse de construction – Épaisseur 1"			
COUSSIN RESOLVE ^{MC} (AVEC APPUIS-PELVIENS) - LARGE				
				
Vue de face		Vue de côté		
Dimensions hors-tout	18" x 16" - 18" x 18" - 20" x 16" - 20" x 18" - 20" x 20"			
Butée d'adduction	Butée d'adduction fixé à velcro en uréthane			
Biseau crural (optionnel)	Biseau crural plat en mousse de construction – Épaisseur 1"			