

BON DE COMMANDE

Coussin Resolve^{MC} Profil Abaissé

**PRIX QUÉBEC
SEULEMENT**



ENVOYER



2024-11-21





Resolve^{MC}
PHYSIPRO


Date :	N° de commande :		
Nom du client :	Prénom du client :		
Nom de l'intervenant :			
Établissement :			
Adresse :			
Téléphone :		Télécopieur :	
Adresse courriel :			
→	Confirmation par courriel	Oui <input type="checkbox"/>	Non <input type="checkbox"/>
→	Recevoir l'infolettre Physipro ^{MC}	Oui <input type="checkbox"/>	Non <input type="checkbox"/>

*** OPTIONS SANS FRAIS**
LES OPTIONS RÉFÉRENCÉES PAR
LES ASTÉRISQUES ROUGES SERONT
INCLUSES SANS FRAIS SI COMMANDÉES
EN MÊME TEMPS QUE LE COUSSIN.
(VALIDES SEULEMENT POUR LES
SERVICES D'AIDES TECHNIQUES)



	Spécification de prix
	Spécification technique

INCLUS	Une housse esthétique extensible, une pellicule transparente à velcro.
---------------	--

RESOLVE ^{MC} PROFIL ABAISSÉ - AVEC APPUI-PELVIENS				
	DIMENSION MIN. : 10" x 10" - DIMENSION MAX. : 20" X 20"			
PRODUIT	DIMENSION	CODE	RIX	CHOIX
Petit	10" x 10" <input type="checkbox"/> 10" x 12" <input type="checkbox"/> 12" x 10" <input type="checkbox"/> 12" x 12" <input type="checkbox"/> 12" x 14" <input type="checkbox"/> 14" x 12" <input type="checkbox"/>	S2310-...	481 \$ ch.	←
Moyen	14" x 14" <input type="checkbox"/> 14" x 16" <input type="checkbox"/> 16" x 16" <input type="checkbox"/> 16" x 18" <input type="checkbox"/>			
Large	18" x 16" <input type="checkbox"/> 18" x 18" <input type="checkbox"/> 20" x 16" <input type="checkbox"/> 20" x 18" <input type="checkbox"/> 20" x 20" <input type="checkbox"/>			
Non-standard 	L : _____" P : _____"			



Resolve^{MC} Profil Abaissé avec appui-pelviens



CHOIX D'INSTALLATION				
	CANEVAS : Le biseau anti-effet hamac n'affecte pas la hauteur du siège sol.			
Plate		S1900-RES	STD	<input type="checkbox"/>
Canevas 	Avec biseau anti-effet hamac en pointe 1"	S2685-1	60 \$ ch.	<input type="checkbox"/>



Plate






Canevas (Avec biseau anti-effet hamac en pointe)

ÉLÉMENTS DE FORMES				
	BISEAU CRURAL PLAT ½" : Disponible avec coussin de dimension « petit » seulement.			
Biseau crural - Plat	Épaisseur ½" 	S2670-1	30 \$ ch.	<input type="checkbox"/>
	Épaisseur 1"			<input type="checkbox"/>
















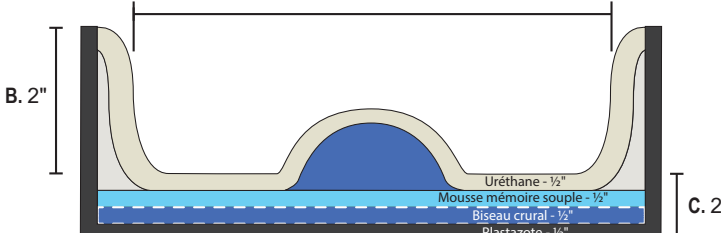

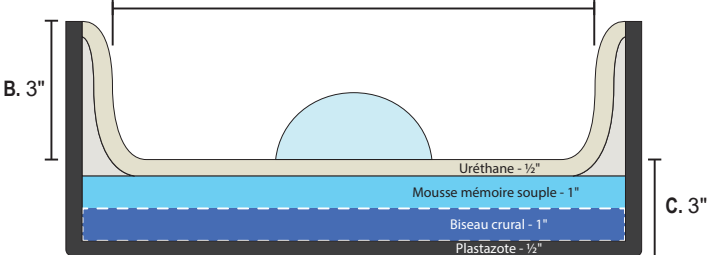
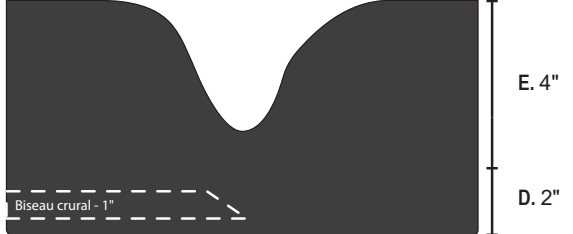
Biseau crural plat

HOUSSE				
	PRIX QUÉBEC SEULEMENT : Le coût d'une housse imperméable pour les services d'aides techniques est de 30 \$ si commandée en même temps que le coussin. Notez toutefois que des frais de 120 \$ s'appliqueront pour chaque housse imperméable commandée ultérieurement.			

HOUSSE ESTHÉTIQUE				
Première housse esthétique	Extensible	S2201-...	S/F	<input type="checkbox"/>
	Imperméable	S2221-...	120 \$ 30 \$ 	<input type="checkbox"/>
Deuxième housse esthétique	Extensible	S2201-...	90 \$ ch.	<input type="checkbox"/>
	Imperméable	S2221-...	120 \$ 30 \$ 	<input type="checkbox"/>

ENVELOPPE IMPERMÉABLE				
Enveloppe imperméable	Pellicule transparente à velcro	S2465	90 \$ ch.	<input type="checkbox"/>

RESOLVE ^{MC} PROFIL ABAISSÉ - SANS APPUI-PELVIER					
	DIMENSION MIN. : 10" x 10" - DIMENSION MAX. : 20" X 20"				
PRODUIT	DIMENSION	CODE	PRIX	CHOIX	
Petit	10" x 10" <input type="checkbox"/> 10" x 12" <input type="checkbox"/> 12" x 10" <input type="checkbox"/> 12" x 12" <input type="checkbox"/> 12" x 14" <input type="checkbox"/> 14" x 12" <input type="checkbox"/>	S2315-...	481 \$ ch.	←	
Moyen	14" x 14" <input type="checkbox"/> 14" x 16" <input type="checkbox"/> 16" x 16" <input type="checkbox"/> 16" x 18" <input type="checkbox"/>				
Large	18" x 16" <input type="checkbox"/> 18" x 18" <input type="checkbox"/> 20" x 16" <input type="checkbox"/> 20" x 18" <input type="checkbox"/> 20" x 20" <input type="checkbox"/>				
Non-standard 	L : _____" P : _____"				
 <p>Resolve^{MC} Profil Abaissé sans appui-pelvien</p>					
CHOIX D'INSTALLATION					
	CANEVAS : Le biseau anti-effet hamac n'affecte pas la hauteur du siège sol.				
Plate		S1900-RES	STD	<input type="checkbox"/>	
Canevas 	Avec biseau anti-effet hamac en pointe 1"	S2685-1	60 \$ ch.	<input type="checkbox"/>	
  <p>Plate Canevas (Avec biseau anti-effet hamac en pointe)</p>					
ÉLÉMENTS DE FORMES					
	BISEAU CRURAL PLAT ½" : Disponible avec coussin de dimension « petit » seulement.				
Biseau crural - Plat	Épaisseur ½" 		30 \$ ch.	<input type="checkbox"/>	
	Épaisseur 1"	S2670-1		<input type="checkbox"/>	
 <p>Biseau crural plat</p>					
HOUSSE					
	PRIX QUÉBEC SEULEMENT : Le coût d'une housse imperméable pour les services d'aides techniques est de 30 \$ si commandée en même temps que le coussin. Notez toutefois que des frais de 120 \$ s'appliqueront pour chaque housse imperméable commandée ultérieurement.				
HOUSSE ESTHÉTIQUE					
Première housse esthétique	Extensible	S2206-...	S/F	<input type="checkbox"/>	
	Imperméable	S2226-...	120 \$ 30 \$ 	<input type="checkbox"/>	
Deuxième housse esthétique	Extensible	S2206-...	90 \$ ch.	<input type="checkbox"/>	
	Imperméable	S2226-...	120 \$ 30 \$ 	<input type="checkbox"/>	
ENVELOPPE IMPERMÉABLE					
Enveloppe imperméable	Pellicule transparente à velcro	S2465	90 \$ ch.	<input type="checkbox"/>	

DIMENSION COUSSIN PETIT						
<div><div><p>A. Largeur de coussin -2"</p><p>Vue de face</p></div><div><p>Vue de côté</p></div></div>						
Dimension hors-tout	10" x 10"	10" x 12"	12" x 10"	12" x 12"	12" x 14"	14" x 12"
Dimensions	A. Largeur fonctionnelle interne					
	B. Hauteur butée d'adduction					
	C. Épaisseur du coussin avant					
	D. Épaisseur du coussin arrière					
	E. Hauteur appui-pelvien					
Butée d'abduction	Fixation : Stratifiée					
Biseau crural (optionnel)	Épaisseur : 1/2"					
DIMENSION COUSSIN MOYEN						
<div><div><p>A. Largeur du coussin -2"</p><p>Vue de face</p></div><div><p>Vue de côté</p></div></div>						
Dimension hors-tout	14" x 14"	14" x 16"	16" x 16"	16" x 18"		
Dimensions	A. Largeur fonctionnelle interne					
	B. Hauteur butée d'adduction					
	C. Épaisseur du coussin avant					
	D. Épaisseur du coussin arrière					
	E. Hauteur appui-pelvien					
Butée d'abduction	Fixation : Avec velcro					
Biseau crural (optionnel)	Épaisseur : 1"					

