





Date :	N° de commande :		
Nom du client :	Prénom du client :		
Nom de l'intervenant :			
Établissement :			
Adresse :			
Téléphone :	Télécopieur :	Confirmation par courriel	Oui <input type="checkbox"/> Non <input type="checkbox"/>
Adresse courriel :	Recevoir l'infolettre Physipro ^{MC}		Oui <input type="checkbox"/> Non <input type="checkbox"/>




***RAMQ**
LES OPTIONS RÉFÉRENCÉES PAR
LES ASTÉRISQUES ROUGES SERONT
INCLUSES SANS FRAIS SI COMMANDÉES
EN MÊME TEMPS QUE LE COUSSIN.
(VALIDES SEULEMENT POUR LES
SERVICES D'AIDES TECHNIQUES)


	Spécification de prix	...	Code à remplir par l'agent au service à la clientèle
	Spécification technique		

INCLUS Une housse esthétique extensible, une pellicule transparente à velcro.

RESOLVE^{MC} - AVEC APPUI-PELVIENS



DIMENSION

PRODUIT	DESCRIPTION	CODE	PRIX	CHOIX
Petit 	10" x 10" <input type="checkbox"/> 10" x 12" <input type="checkbox"/> 12" x 10" <input type="checkbox"/> 12" x 12" <input type="checkbox"/> 12" x 14" <input type="checkbox"/> 14" x 12" <input type="checkbox"/>	S2300-...	400 \$ ch.	←
Moyen 	14" x 14" <input type="checkbox"/> 14" x 16" <input type="checkbox"/> 16" x 16" <input type="checkbox"/> 16" x 18" <input type="checkbox"/>			
Large 	18" x 16" <input type="checkbox"/> 18" x 18" <input type="checkbox"/> 20" x 16" <input type="checkbox"/> 20" x 18" <input type="checkbox"/> 20" x 20" <input type="checkbox"/>			



Resolve^{MC} avec appui-pelviens

CHOIX D'INSTALLATION

	CANEVAS : Le biseau anti-effet hamac n'affecte pas la hauteur du siège sol.			
Plate		S1900-RES	STD	<input type="checkbox"/>
Canevas	Avec biseau anti-effet hamac en pointe 1"	S2685-1	60 \$ ch. 	<input type="checkbox"/>






Plate



Canevas (Avec biseau anti-effet hamac en pointe)


ÉLÉMENTS DE FORMES

	BISEAU CRURAL PLAT ½" : Disponible avec coussin de dimension « petit » seulement.			
Biseau crural - Plat	Épaisseur ½" 		30 \$ ch. 	<input type="checkbox"/>
	Épaisseur 1"	S2670-1		<input type="checkbox"/>












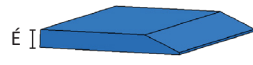

Biseau crural plat

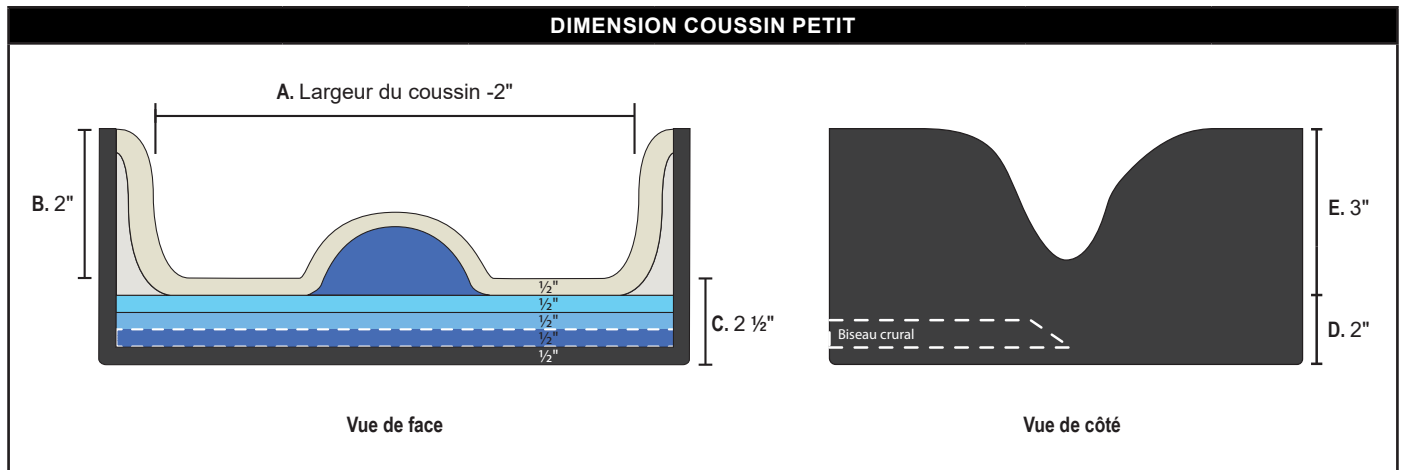
HOUSSE

	PRIX RAMQ SEULEMENT : Le coût d'une housse imperméable pour les services d'aides techniques est de 25 \$ si commandée en même temps que le coussin. Notez toutefois que des frais de 100 \$ s'appliqueront pour chaque housse imperméable commandée ultérieurement.			
---	--	--	--	--

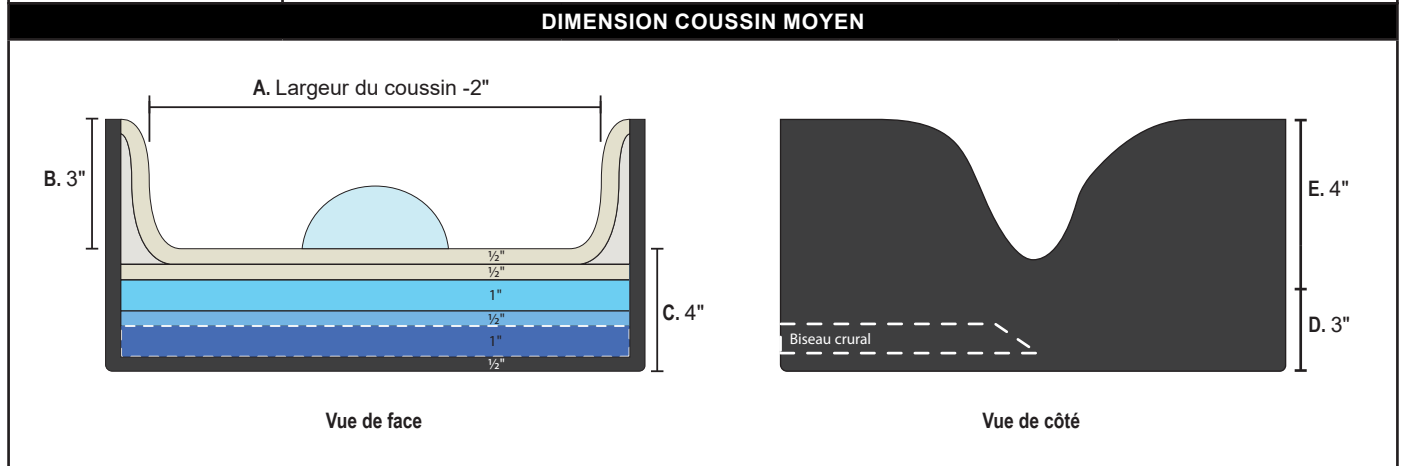
PREMIÈRE HOUSSE ESTHÉTIQUE

Première housse esthétique	Extensible	S2200-...	S/F	<input type="checkbox"/>
	Imperméable	S2220-...	100 \$ 25 \$ 	<input type="checkbox"/>

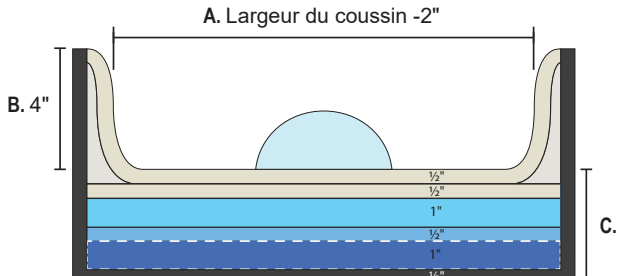
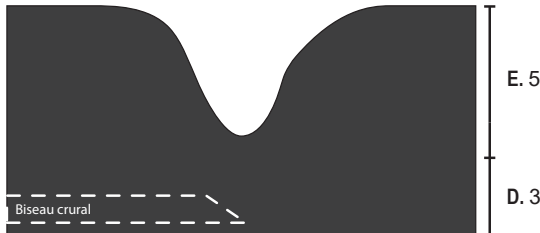
HOUSSE (SUITE)				
DEUXIÈME HOUSSE ESTHÉTIQUE				
	PRIX RAMQ SEULEMENT : Le coût d'une housse imperméable pour les services d'aides techniques est de 25 \$ si commandée en même temps que le coussin. Notez toutefois que des frais de 100 \$ s'appliqueront pour chaque housse imperméable commandée ultérieurement.			
PRODUIT	DESCRIPTION	CODE	PRIX	CHOIX
Deuxième housse esthétique	Extensible	S2200-...	75 \$ ch. *	<input type="checkbox"/>
	Imperméable	S2220-...	100 \$ 25 \$ Δ	<input type="checkbox"/>
ENVELOPPE IMPERMÉABLE				
Enveloppe imperméable	Pellicule transparente à velcro	S2465	75 \$ ch.	<input type="checkbox"/>
RESOLVE ^{MC} - SANS APPUI-PELVIENS				
DIMENSION				
Petit 	10" x 10" <input type="checkbox"/> 10" x 12" <input type="checkbox"/> 12" x 10" <input type="checkbox"/> 12" x 12" <input type="checkbox"/> 12" x 14" <input type="checkbox"/> 14" x 12" <input type="checkbox"/>	S2305-...	400 \$ ch.	←
Moyen 	14" x 14" <input type="checkbox"/> 14" x 16" <input type="checkbox"/> 16" x 16" <input type="checkbox"/> 16" x 18" <input type="checkbox"/>			
Large 	18" x 16" <input type="checkbox"/> 18" x 18" <input type="checkbox"/> 20" x 16" <input type="checkbox"/> 20" x 18" <input type="checkbox"/> 20" x 20" <input type="checkbox"/>			
 <p>Resolve^{MC} sans appui-pelviens</p>				
CHOIX D'INSTALLATION				
	CANEVAS : Le biseau anti-effet hamac n'affecte pas la hauteur du siège sol.			
Plate		S1900-RES	STD	<input type="checkbox"/>
Canevas	Avec biseau anti-effet hamac en pointe 1"	S2685-1	60 \$ ch. *	<input type="checkbox"/>
 <p>Plate Canevas (Avec biseau anti-effet hamac en pointe)</p>				
ÉLÉMENTS DE FORMES				
	BISEAU CRURAL PLAT ½" : Disponible avec coussin de dimension « petit » seulement.			
Biseau crural - Plat	Épaisseur ½" 		30 \$ ch. *	<input type="checkbox"/>
	Épaisseur 1"	S2670-1		<input type="checkbox"/>
 <p>Biseau crural plat</p>				
HOUSSE				
	PRIX RAMQ SEULEMENT : Le coût d'une housse imperméable pour les services d'aides techniques est de 25 \$ si commandée en même temps que le coussin. Notez toutefois que des frais de 100 \$ s'appliqueront pour chaque housse imperméable commandée ultérieurement.			
PREMIÈRE HOUSSE ESTHÉTIQUE				
Première housse esthétique	Extensible	S2205-...	S/F	<input type="checkbox"/>
	Imperméable	S2225-...	100 \$ 25 \$ Δ	<input type="checkbox"/>
DEUXIÈME HOUSSE ESTHÉTIQUE				
Deuxième housse esthétique	Extensible	S2205-...	75 \$ ch. *	<input type="checkbox"/>
	Imperméable	S2225-...	100 \$ 25 \$ Δ	<input type="checkbox"/>
PREMIÈRE ENVELOPPE IMPERMÉABLE				
Enveloppe imperméable	Pellicule transparente à velcro	S2465	75 \$ ch.	<input type="checkbox"/>



Dimension hors-tout	10" x 10"	10" x 12"	12" x 10"	12" x 12"	12" x 14"	14" x 12"
Dimensions	A. Largeur fonctionnelle interne					
	B. Hauteur butée d'adduction					
	C. Épaisseur du coussin avant					
	D. Épaisseur du coussin arrière					
	E. Hauteur appui-pelvien					
Butée d'adduction	Fixation : Stratifiée					
Biseau crural (optionnel)	Épaisseur : 1/2"					



Dimension hors-tout	14" x 14"	14" x 16"	16" x 16"	16" x 18"
Dimensions	A. Largeur fonctionnelle interne			
	B. Hauteur butée d'adduction			
	C. Épaisseur du coussin avant			
	D. Épaisseur du coussin arrière			
	E. Hauteur appui-pelvien			
Butée d'adduction	Fixation : Avec velcro			
Biseau crural (optionnel)	Épaisseur : 1"			

DIMENSION COUSSIN LARGE					
 <p style="text-align: center;">A. Largeur du coussin -2"</p> <p style="text-align: center;">B. 4"</p> <p style="text-align: center;">C. 4"</p> <p style="text-align: center;">D. 3"</p> <p style="text-align: center;">Vue de face</p>		 <p style="text-align: center;">E. 5"</p> <p style="text-align: center;">D. 3"</p> <p style="text-align: center;">Biseau crural</p> <p style="text-align: center;">Vue de côté</p>			
Dimension hors-tout	18" x 16"	18" x 18"	20" x 16"	20" x 18"	20" x 20"
Dimensions	A. Largeur fonctionnelle interne				
	B. Hauteur butée d'adduction				
	C. Épaisseur du coussin avant				
	D. Épaisseur du coussin arrière				
	E. Hauteur appui-pelvien				
Butée d'abduction	Fixation : Avec velcro				
Biseau crural (optionnel)	Épaisseur : 1"				