


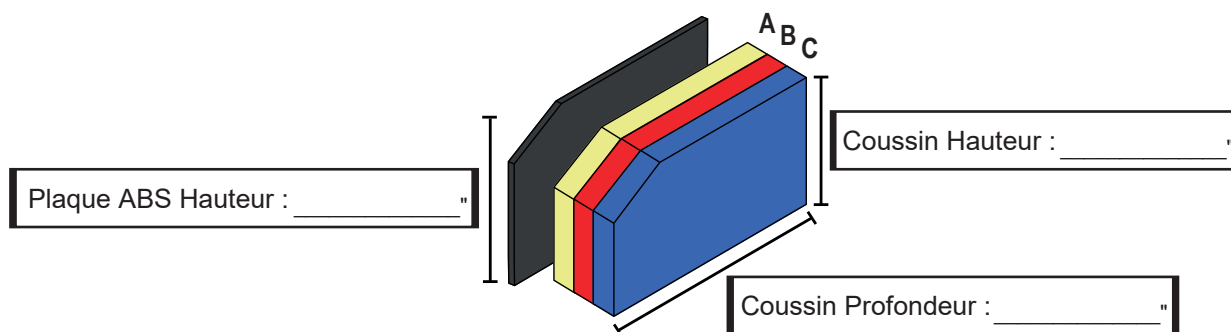


APPUI-PELVIER AMOVIBLE - PERSONNALISÉ						
	CHOIX DE MOUSSE : Sélectionnez la couche inférieure (A), la couche centrale (B) et la couche de supérieure (C).					
	RENFORT : La plaque d'ABS est fixée avec le coussin pelvien à l'extérieur de la housse.					
PRODUIT	DESCRIPTION		CODE	PRIX	G	D
Appui-pelvien personnalisé	Coussin d'appui-pelvien personnalisé		S2883	108 \$ ch.	<input type="checkbox"/>	<input type="checkbox"/>
Choix de mousse 	Uréthane ferme 1/2"		VR9225C	S/F	<input type="checkbox"/>	<input type="checkbox"/>
	Uréthane ferme 1"		VR9235C			
	Plastazote 1/4"		VR9080C			
	Plastazote 1/2"		VR9090C			
	Mousse mémoire molle 1/2"		VR9390C			
	Mousse mémoire molle 1"		VR9400C			
Renfort 	Plaque ABS 1/4 :	H : Hauteur du coussin pelvien P : Profondeur du coussin pelvien	S2937	20 \$ ch. *	<input type="checkbox"/>	<input type="checkbox"/>
Fixation sur plaque de siège	Plaque ABS 1/4 :	H : Hauteur du coussin pelvien + épaisseur du coussin de siège P : Profondeur du coussin pelvien	S2938	37 \$ ch. *	<input type="checkbox"/>	<input type="checkbox"/>
	Système de 2 équerres réglables					
Housse	Nylon		S2886-...	49 \$ ch. *	<input type="checkbox"/>	<input type="checkbox"/>
	Lycra imperméable		S2887-...	52 \$ ch. *	<input type="checkbox"/>	<input type="checkbox"/>
	Fixation :	Rabat <input type="checkbox"/> Pochette <input type="checkbox"/> Velcro <input type="checkbox"/> Courroie <input type="checkbox"/>				<input type="checkbox"/>



COUSSINS NON-STANDARD : Veuillez noter que les coussins possédant au moins l'une des caractéristiques suivantes sont non-remboursables : dimension non-standard, choix de coupe et/ou élément de forme stratifié.

CE QUE VOUS DÉSIREZ NE SE TROUVE PAS SUR CE DEVIS?

Décrivez-nous votre besoin ci-dessous. Notre service à la clientèle évaluera votre demande et vous remettra une soumission détaillée.

NOTES :