

BON DE COMMANDE

Coussin Temper-Flo

**PRIX QUÉBEC
SEULEMENT**



ENVOYER



2025-06-12













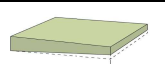
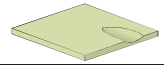

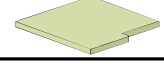
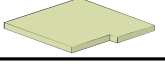



Temper-Flo
PHYSIPRO

Date :		N° de commande :	
Nom du client :		Prénom du client :	
Nom de l'intervenant :			
Établissement :			
Adresse :			
Téléphone :		Télécopieur :	
Adresse courriel :			
→	Confirmation par courriel	Oui <input type="checkbox"/>	Non <input type="checkbox"/>
→	Recevoir l'infolettre Physipro ^{MC}	Oui <input type="checkbox"/>	Non <input type="checkbox"/>

★ OPTIONS SANS FRAIS
LES OPTIONS RÉFÉRENCÉES PAR
LES ASTÉRISQUES ROUGES SERONT
INCLUSES SANS FRAIS SI COMMANDÉES
EN MÊME TEMPS QUE LE COUSSIN.
(VALIDES SEULEMENT POUR LES
SERVICES D'AIDES TECHNIQUES)

	Spécification de prix
	Spécification technique

TEMPER-FLO								
DIMENSION								
	DIMENSION MIN. : 10" X 10"		DIMENSION MAX. : 26" X 22"					
PRODUIT	DESCRIPTION			CODE	PRIX	CHOIX		
Standard	14" x 14" <input type="checkbox"/>		16" x 16" <input type="checkbox"/>	16" x 18" <input type="checkbox"/>	18" x 16" <input type="checkbox"/>	S5300-...	481 \$ ch.	←
	17" x 17" <input type="checkbox"/>		18" x 18" <input type="checkbox"/>	20" x 20" <input type="checkbox"/>				
Non-standard 	20" et - :	L : _____"		P : _____"		S5300-...	481 \$ ch.	←
	21" et + :	L : _____"		P : _____"			661 \$ ch.	
ÉPAISSEUR								
Épaisseur	Épaisseur du coussin : 3" (Latex 1")				LF-50100-1/2/3	S/F	<input type="checkbox"/>	
	Épaisseur du coussin : 4" (Latex 2")				LF-50200-1/2/3		<input type="checkbox"/>	
CHOIX D'INSTALLATION								
	INSTALLATION STANDARD : L'installation Plate (sans renfort en ABS) sera choisie par défaut, si aucun choix est coché.							
Plate	Sans renfort en ABS 				S1900-TEF	STD	<input type="checkbox"/>	
	Avec renfort en ABS				S2980-TEF	73 \$ ch. 	<input type="checkbox"/>	
Encastrée	<div>1" <input type="checkbox"/></div> <div>1 ½" <input type="checkbox"/></div> <div>2" <input type="checkbox"/></div>				S1901-TEF-...	S/F	←	
Canevas	Sans renfort en ABS				S1902-TEF	S/F	<input type="checkbox"/>	
	Avec renfort en ABS				S2980-TEF	73 \$ ch. 	<input type="checkbox"/>	
								

CHOIX DE COUPE					
	SANS FRAIS - QUÉBEC SEULEMENT : Tous les choix de coupes personnalisées seront incluses si commandées en même temps que le coussin, et ce, peu importe le nombre de coupes sélectionnées.			PRIX	75 \$ ch. ▲
CHOIX	DESCRIPTION	CODE	CHOIX	DESCRIPTION	CODE
<input type="checkbox"/>	 Anatomique Abaissment de 1 ½"	S1332-TEF-CA ★	<input type="checkbox"/>	 Profil Bas Diminution du devant de 1" jusqu'à 0 à l'arrière	S1332-TEF-PB ★
<input type="checkbox"/>	 Surbaissé - Gauche Abaissment de 1 ½"	S1332-TEF-CSB-L ★	<input type="checkbox"/>	 Surbaissé - Droite Abaissment de 1 ½"	S1332-TEF-CSB-R ★
<input type="checkbox"/>	 Profondeur inégale - Gauche → Retrait désiré : -1" <input type="checkbox"/> -2" <input type="checkbox"/>	1332TEF-CPI-... ★	<input type="checkbox"/>	 Profondeur inégale - Droite → Retrait désiré : -1" <input type="checkbox"/> -2" <input type="checkbox"/>	S1332-TEF-CPI-... ★
<input type="checkbox"/>	 Devant oblique	S1332-TEF-DO ★	<input type="checkbox"/>	 Devant arrondi	S1332-TEF-DA ★
<input type="checkbox"/>	 Dégagement au sacrum	S1332-TEF-DS ★	NOTES :		

ÉLÉMENTS DE FORME Si l'ajout d'éléments de forme est requis, veuillez cocher la case et remplir les sections appropriées sur les pages 3 et 4. ☐

NOTES :

HOUSSES ESTHÉTIQUES						
A	PRIX QUÉBEC SEULEMENT : Le coût d'une housse imperméable pour les services d'aides techniques est de 30 \$ si commandée en même temps que le coussin. Notez toutefois que des frais de 120 \$ s'appliqueront pour chaque housse imperméable commandée ultérieurement.					
PRODUIT	DESCRIPTION	CODE	PREMIÈRE HOUSSE		DEUXIÈME HOUSSE	
			PRIX	CHOIX	PRIX	CHOIX
Housses esthétiques	Extensible	S5310-...	STD	<input type="checkbox"/>	90 \$ ch. *	<input type="checkbox"/>
	Antiglisement	S5320-...	S/F	<input type="checkbox"/>		<input type="checkbox"/>
	Imperméable	S5330-...	120 \$ 30 \$ ▲	<input type="checkbox"/>	120 \$ 30 \$ ▲	<input type="checkbox"/>
Pochette amovible (option)	Pochette amovible à velcro installée à l'avant du coussin avec fermeture éclair.	S4400	35 \$ ch.	<input type="checkbox"/>	35 \$ ch.	<input type="checkbox"/>

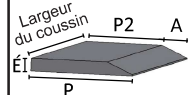
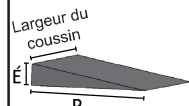


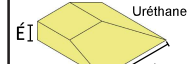
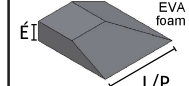
ENVELOPPES IMPERMÉABLES				
K	ENVELOPPE À FERMETURE ÉCLAIR : Non disponible avec la coupe aux profondeurs inégales de 2".			
PRODUIT	DESCRIPTION	CODE	PRIX	CHOIX
Enveloppes imperméables	Enveloppe à fermeture éclair 🔑	S9880-...	90 \$ ch.	<input type="checkbox"/>
	Pellicule transparente à velcro	S2465		<input type="checkbox"/>

!	COUSSINS NON-STANDARD : Veuillez noter que les coussins possédant au moins l'une des caractéristiques suivantes sont non-remboursables : dimension non-standard, choix de coupe et/ou élément de forme stratifié.
----------	--

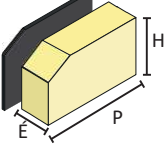
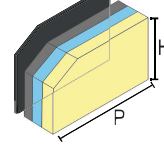
CE QUE VOUS DÉSIREZ NE SE TROUVE PAS SUR CE DEVIS?

Décrivez-nous votre besoin ci-dessous. Notre service à la clientèle évaluera votre demande et vous remettra une soumission détaillée.

NOTES :

ÉLÉMENTS DE FORME									
<p>⚠ Le biseau crural sera toujours sans frais si sélectionné en même temps que le coussin. Suite à l'atteinte du montant maximal alloué par la Régie de l'assurance maladie du Québec de 120\$ pour les autres composants de positionnement du bassin normalisés, ou de 216\$ pour les autres composants de positionnement du bassin fabriqués sur mesure, tout autre élément de forme sélectionné sera sans frais. Les housses pour éléments de formes ne sont pas comprises dans cette offre.</p>									
BISEAU CRURAL									
<p>🔧 FIXATION VELCRO : Vous recevrez votre biseau fixé à velcro si aucun choix n'est coché.</p>									
PRODUIT	DESCRIPTION					CODE	PRIX	CHOIX	
Biseau crural Plat 	Standard	Dimension :	P : 8"	P2 : 4"	A: 4"	S2670-... *	30 \$ ch.		
		Épaisseur :	1" <input type="checkbox"/>	1 1/2" <input type="checkbox"/>	2" <input type="checkbox"/>				
	EVA foam	Fixation :	Velcro <input type="checkbox"/> Stratifié <input type="checkbox"/>						
		Non-standard	Dimension :	P : _____" P2 : _____" A: _____"			S2670-4 *	45 \$ ch.	
	EVA foam	Épaisseur :	1" <input type="checkbox"/>	1 1/2" <input type="checkbox"/>	2" <input type="checkbox"/>				
		Fixation :	Velcro <input type="checkbox"/> Stratifié <input type="checkbox"/>						
	Housse pour biseau crural - Plat					S2961	35 \$ ch.		
Biseau crural En pointe 	Standard	Dimension :	P : 8"			S2655-... *	30 \$ ch.		
		Épaisseur :	1" <input type="checkbox"/>	1 1/2" <input type="checkbox"/>	2" <input type="checkbox"/>				
	EVA foam	Fixation :	Velcro <input type="checkbox"/> Stratifié <input type="checkbox"/>						
		Non-standard	Dimension :	P : _____"			S2655-4 *	45 \$ ch.	
	EVA foam	Épaisseur :	1" <input type="checkbox"/>	1 1/2" <input type="checkbox"/>	2" <input type="checkbox"/>				
		Fixation :	Velcro <input type="checkbox"/> Stratifié <input type="checkbox"/>						
	Housse pour biseau crural - En pointe					S2960	35 \$ ch.		
BISEAU ANTI-EFFET HAMAC									
<p>🔧 FIXATION VELCRO : Vous recevrez votre biseau fixé à velcro si aucun choix n'est coché.</p>									
PRODUIT	DESCRIPTION					CODE	PRIX	CHOIX	
Biseau AEH - Plat 	EVA foam	Épaisseur :	1" <input type="checkbox"/>	1 1/2" <input type="checkbox"/>	2" <input type="checkbox"/>	S2695-...	60 \$ ch.		
		Fixation :	Velcro <input type="checkbox"/> Stratifié <input type="checkbox"/>						
	Housse pour biseau anti-effet hamac - Plat					S2705	45 \$ ch.		
Biseau AEH- En pointe 	EVA foam	Épaisseur :	1" <input type="checkbox"/>	1 1/2" <input type="checkbox"/>	2" <input type="checkbox"/>	S2685-...	60 \$ ch.		
		Fixation :	Velcro <input type="checkbox"/> Stratifié <input type="checkbox"/>						
	Housse pour biseau anti-effet hamac - En pointe					S2690	45 \$ ch.		
BISEAU FESSIER									
<p>🔧 FIXATION VELCRO : Vous recevrez votre biseau fixé à velcro si aucun choix n'est coché.</p>									
PRODUIT	DESCRIPTION					CODE	PRIX	G	D
Biseau fessier 	Uréthane	Dimension :	6" x 6" <input type="checkbox"/>	8" x 8" <input type="checkbox"/>	10" x 10" <input type="checkbox"/>	S2675-...	30 \$ ch.		
		Épaisseur :	1" <input type="checkbox"/>	1 1/2" <input type="checkbox"/>	2" <input type="checkbox"/>				
		Fixation :	Velcro <input type="checkbox"/> Stratifié <input type="checkbox"/>						
	EVA foam	Dimension :	6" x 6" <input type="checkbox"/>	8" x 8" <input type="checkbox"/>	10" x 10" <input type="checkbox"/>	S2680-...	30 \$ ch.		
		Épaisseur :	1" <input type="checkbox"/>	1 1/2" <input type="checkbox"/>	2" <input type="checkbox"/>				
		Fixation :	Velcro <input type="checkbox"/> Stratifié <input type="checkbox"/>						
	Housse pour biseau fessier					S2681-...	35 \$ ch.		

NOTES :

APPUI-PELVIE AMOVIBLE																																												
RENFORT : La plaque ABS est fixée avec le coussin pelvien à l'extérieur de la housse.																																												
PRODUIT	DESCRIPTION				CODE	PRIX	G	D																																				
Appui-pelvien amovible - Standard 	Format standard - Uréthane ferme	H : 5 1/2"	P : 9 1/2"	É : 1"	S2861-...	60 \$ ch.	<input type="checkbox"/>	<input type="checkbox"/>																																				
		H : 5 1/2"	P : 9 1/2"	É : 1 1/2"	S2866-...		<input type="checkbox"/>	<input type="checkbox"/>																																				
		H : 5 1/2"	P : 9 1/2"	É : 2"	S2871-...		<input type="checkbox"/>	<input type="checkbox"/>																																				
	Housse en nylon avec fixation velcro				S2875-...	27 \$ ch. *	<input type="checkbox"/>	<input type="checkbox"/>																																				
	Housse en Startex imperméable avec fixation velcro Côté imperméabilisé : Extérieur <input type="checkbox"/> Intérieur <input type="checkbox"/>				S2575-...	32 \$ ch. *	<input type="checkbox"/>	<input type="checkbox"/>																																				
	Renfort	Plaque ABS 1/4" seul H : 5 1/2" P : 9 1/2"				S2937	20 \$ ch. *	<input type="checkbox"/>	<input type="checkbox"/>																																			
Plaque ABS 1/4" avec système de fixation sur plaque de siège (2 équerres réglables) H : 5 1/2" + épaisseur du coussin P : 9 1/2"				S2938	37 \$ ch. *	<input type="checkbox"/>	<input type="checkbox"/>																																					
Appui-pelvien amovible - Personnalisé 	DIMENSIONS PERSONNALISÉES : Veuillez inscrire la hauteur (H) et la profondeur (P) voulues du coussin.		Coussin (G) : H : _____" P : _____" Coussin (D) : H : _____" P : _____"		S2883	108 \$ ch.	<input type="checkbox"/>	<input type="checkbox"/>																																				
	CHOIX DE MOUSSE : Inscrivez le numéro correspondant à la mousse voulue dans les cases A, B et C.		<table border="1"> <thead> <tr> <th>NO.</th> <th>MOUSSES</th> <th>CODE</th> </tr> </thead> <tbody> <tr> <td>1</td> <td>Uréthane ferme 1/2"</td> <td>VR9225C</td> </tr> <tr> <td>2</td> <td>Uréthane ferme 1"</td> <td>VR9235C</td> </tr> <tr> <td>3</td> <td>EVA foam 1/4"</td> <td>VR9085VNC</td> </tr> <tr> <td>4</td> <td>EVA foam 1/2"</td> <td>VR9097VNC</td> </tr> <tr> <td>5</td> <td>Mousse mémoire souple 1/2"</td> <td>VR9390C</td> </tr> <tr> <td>6</td> <td>Mousse mémoire souple 1"</td> <td>VR9400C</td> </tr> </tbody> </table>							NO.	MOUSSES	CODE	1	Uréthane ferme 1/2"	VR9225C	2	Uréthane ferme 1"	VR9235C	3	EVA foam 1/4"	VR9085VNC	4	EVA foam 1/2"	VR9097VNC	5	Mousse mémoire souple 1/2"	VR9390C	6	Mousse mémoire souple 1"	VR9400C	<table border="1"> <thead> <tr> <th></th> <th>G</th> <th>D</th> </tr> </thead> <tbody> <tr> <td>A</td> <td></td> <td></td> </tr> <tr> <td>B</td> <td></td> <td></td> </tr> <tr> <td>C</td> <td></td> <td></td> </tr> </tbody> </table>			G	D	A			B			C		
	NO.	MOUSSES	CODE																																									
	1	Uréthane ferme 1/2"	VR9225C																																									
	2	Uréthane ferme 1"	VR9235C																																									
	3	EVA foam 1/4"	VR9085VNC																																									
	4	EVA foam 1/2"	VR9097VNC																																									
	5	Mousse mémoire souple 1/2"	VR9390C																																									
	6	Mousse mémoire souple 1"	VR9400C																																									
		G	D																																									
A																																												
B																																												
C																																												
Housse en nylon		Rabat <input type="checkbox"/> Pochette <input type="checkbox"/> Velcro <input type="checkbox"/> Courroie <input type="checkbox"/>		S2886-...	49 \$ ch. *	<input type="checkbox"/>	<input type="checkbox"/>																																					
Housse en Startex imperméable		Côté imperméabilisé : Extérieur <input type="checkbox"/> Intérieur <input type="checkbox"/> Rabat <input type="checkbox"/> Pochette <input type="checkbox"/> Velcro <input type="checkbox"/> Courroie <input type="checkbox"/>		S2887-...	52 \$ ch. *	<input type="checkbox"/>	<input type="checkbox"/>																																					
Renfort	Plaque ABS 1/4" seul (G)H : _____" P : _____" (D)H : _____" P : _____"				S2937	20 \$ ch. *	<input type="checkbox"/>	<input type="checkbox"/>																																				
	Plaque ABS 1/4" avec système de fixation sur plaque de siège (2 équerres réglables) (G)H : _____" P : _____" (D)H : _____" P : _____"				S2938	37 \$ ch. *	<input type="checkbox"/>	<input type="checkbox"/>																																				

NOTES :