




















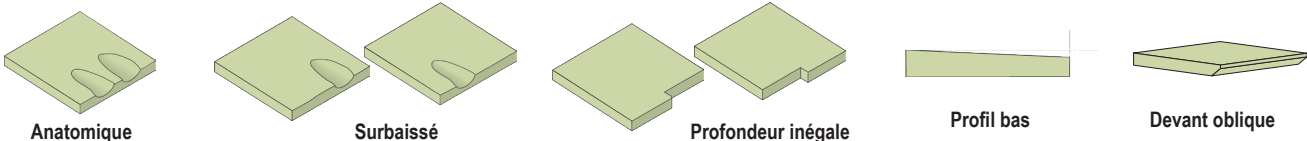

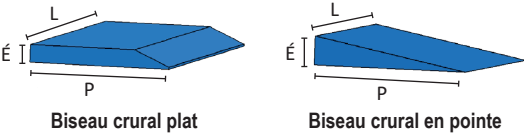
Date :	N° de commande :		
Nom du client :	Prénom du client :		
Nom de l'intervenant :			
Établissement :			
Adresse :			
Téléphone :	Télécopie :	Confirmation par courriel	Oui <input type="checkbox"/> Non <input type="checkbox"/>
Adresse courriel :		Recevoir l'infolettre Physipro <sup>MC</sup>	Oui <input type="checkbox"/> Non <input type="checkbox"/>

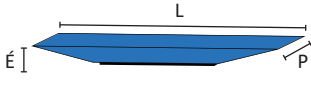
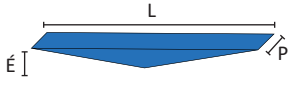
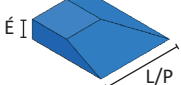
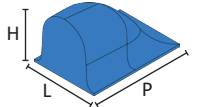
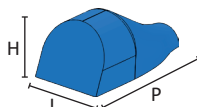
**\*RAMQ**  
 LES OPTIONS RÉFÉRENCÉES PAR  
 LES ASTÉRISQUES ROUGES SERONT  
 INCLUSES SANS FRAIS SI COMMANDÉES  
 EN MÊME TEMPS QUE LE COUSSIN.  
 (VALIDES SEULEMENT POUR LES  
 SERVICES D'AIDES TECHNIQUES)






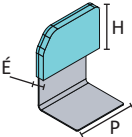





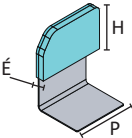






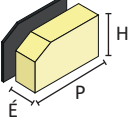
	Spécification de prix	...	Code à remplir par l'agent au service à la clientèle
	Spécification technique		

<b>INCLUS</b>	Une housse esthétique extensible ainsi que votre choix d'installation.
---------------	--

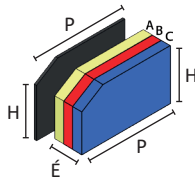
ULTRA <sup>MC</sup>							
DIMENSION							
	ÉPAISSEUR : Épaisseur de base de 3".						
	DIMENSION : Dimension maximale de 26" en largeur et 22" en profondeur.						
PRODUIT	DESCRIPTION			CODE	PRIX	CHOIX	
Standard 	14" x 14" <input type="checkbox"/>	16" x 16" <input type="checkbox"/>	16" x 18" <input type="checkbox"/>	18" x 16" <input type="checkbox"/>	S1266-...	400 \$ ch.	←
	17" x 17" <input type="checkbox"/>	18" x 18" <input type="checkbox"/>	20" x 20" <input type="checkbox"/>				
Non-standard 	20" et - :	L : _____ "	P : _____ "			400 \$ ch.	←
	21" et + :	L : _____ "	P : _____ "			550 \$ ch.	←
BASE EN MOUSSE							
	DENSITÉ SOUPLE : Non disponible pour dimension bariatrique / hors-standard 21" et +.						
Base en mousse	Uréthane - Densité souple 			UL5530-1/2	S/F	<input type="checkbox"/>	
	Uréthane - Densité ferme			UL7530-1/2/3	STD	<input type="checkbox"/>	
MOUSSE DE FINITION							
Mousse de finition	Viscose			VIF10-1/2/3	STD	<input type="checkbox"/>	
	Latex			LAF10-1/2/3	S/F	<input type="checkbox"/>	
GEL AU NIVEAU DE LA CUVETTE							
Gel	Plat			GCP050-UL-1/2/3	S/F	<input type="checkbox"/>	
INSTALLATION							
Plate				S1900-UL	STD	<input type="checkbox"/>	
Encastrée	1" <input type="checkbox"/>	1 ½" <input type="checkbox"/>	2" <input type="checkbox"/>	S1901-UL-...	S/F	←	
	Canevas						
	Sans renfort en ABS			S1902-UL	S/F	<input type="checkbox"/>	
	Avec renfort en ABS			S2980-UL	73 \$ ch. 	<input type="checkbox"/>	
							
	Plate	Encastrée	Canevas				

HOUSES				
	<b>PRIX RAMQ SEULEMENT</b> : Le coût d'une housse imperméable pour les services d'aides techniques est de 25 \$ si commandée en même temps que le coussin. Notez toutefois que des frais de 100 \$ s'appliqueront pour chaque housse imperméable commandée ultérieurement.			
	<b>ENVELOPPE À FERMETURE ÉCLAIR</b> : Non disponible avec la coupe aux profondeurs inégales de 2" et/ou les éléments de forme stratifiés.			
PREMIÈRE HOUSSE ESTHÉTIQUE				
PRODUIT	DESCRIPTION	CODE	PRIX	CHOIX
Housse de base	Extensible	S1271-...	STD	<input type="checkbox"/>
	Antiglisement	S1279-...	S/F	<input type="checkbox"/>
	Imperméable	S5009-...	100 \$   25 \$ ▲	<input type="checkbox"/>
DEUXIÈME HOUSSE ESTHÉTIQUE				
Deuxième housse	Extensible	S1271-...	75 \$ ch. ★	<input type="checkbox"/>
	Antiglisement	S1279-...		<input type="checkbox"/>
	Imperméable	S5009-...	100 \$   25 \$ ▲	<input type="checkbox"/>
ENVELOPPE IMPERMÉABLE				
Enveloppe imperméable	Enveloppe à fermeture éclair 	S1277-...	75 \$ ch.	<input type="checkbox"/>
	Pellicule transparente à velcro	S2465		<input type="checkbox"/>
CHOIX DE COUPE				
	<b>SANS FRAIS - RAMQ SEULEMENT</b> : La première coupe est incluse si commandée en même temps que le coussin. Notez que des frais de 75 \$ s'appliqueront pour chaque coupe supplémentaire.			
	<b>ANATOMIQUE / SURBAISSÉ</b> : Abaissement de 1 ½".			
	<b>PROFIL BAS</b> : Diminution du devant de 1" jusqu'à 0 à l'arrière.			
Anatomique 		S1332-UL-CA	75 \$ ch. ▲	<input type="checkbox"/>
Surbaissé 	Orientation : Gauche <input type="checkbox"/> Droite <input type="checkbox"/>	S1332-UL-CSB-...		<input type="checkbox"/>
Profondeur inégale	Retrait désiré : -1" <input type="checkbox"/> -2" <input type="checkbox"/>	S1332-UL-CPI-...		<input type="checkbox"/>
	Orientation : Gauche <input type="checkbox"/> Droite <input type="checkbox"/>			<input type="checkbox"/>
Profil bas 		S1337-UL-PB		<input type="checkbox"/>
Devant oblique		S1332-UL-DO		<input type="checkbox"/>
				
ÉLÉMENTS DE FORME				
	<b>BUTÉE D'ADD / APPUI-PELVIEN</b> : L'ajout de ces éléments de forme réduit la largeur interne du coussin.			
BISEAU				
Biseau crural	Constructa foam - Plat		S2670-...	<input type="checkbox"/>
	Constructa foam - Pointe		S2655-...	<input type="checkbox"/>
	Profondeur :	Standard 8" <input type="checkbox"/> Non-standard : _____" <input type="checkbox"/>	30 \$ ch. ★	<input type="checkbox"/>
	Épaisseur :	1" <input type="checkbox"/> 1 ½" <input type="checkbox"/> 2" <input type="checkbox"/>		<input type="checkbox"/>
	Fixation :	Velcro <input type="checkbox"/> Stratifié <input type="checkbox"/>		<input type="checkbox"/>
	Housse		S2960	27 \$ ch.
				

BISEAU (SUITE)						
PRODUIT	DESCRIPTION			CODE	PRIX	CHOIX
Biseau anti-effet hamac	Constructa foam - Plat			S2695-...	60 \$ ch. *	<input type="checkbox"/>
	Constructa foam - Pointe			S2685-...		<input type="checkbox"/>
	Épaisseur :	1" <input type="checkbox"/>	1 1/2" <input type="checkbox"/>	2" <input type="checkbox"/>		<input type="checkbox"/>
	Fixation :	Velcro <input type="checkbox"/>	Stratifié <input type="checkbox"/>			<input type="checkbox"/>
	Housse				S2960	27 \$ ch.
Biseau fessier	Uréthane			S2675-...	27 \$ ch. *	<input type="checkbox"/>
	Constructa foam			S2680-...	30 \$ ch. *	<input type="checkbox"/>
	Dimension :	6" x 6" <input type="checkbox"/>	8" x 8" <input type="checkbox"/>	10" x 10" <input type="checkbox"/>		<input type="checkbox"/>
	Épaisseur :	1" <input type="checkbox"/>	1 1/2" <input type="checkbox"/>	2" <input type="checkbox"/>		<input type="checkbox"/>
	Orientation :	Gauche <input type="checkbox"/>	Droite <input type="checkbox"/>			<input type="checkbox"/>
	Fixation :	Velcro <input type="checkbox"/>	Stratifié <input type="checkbox"/>			<input type="checkbox"/>
	Housse				S2681	27 \$ ch.
  						
<p>Biseau anti-effet hamac plat      Biseau anti-effet hamac en pointe      Biseau fessier</p>						
BUTÉE D'ABDUCTION STRATIFIÉE						
Standard	Constructa foam			S2724-...	27 \$ ch. *	<input type="checkbox"/>
	L : 2 1/2"	P : 3"	H : 3"	...-1		<input type="checkbox"/>
	L : 3"	P : 4"	H : 4"	...-2		<input type="checkbox"/>
	L : 3 1/2"	P : 5"	H : 5"	...-3		<input type="checkbox"/>
Non-standard	Constructa foam			S2724-...	42 \$ ch.	<input type="checkbox"/>
	L : _____"	P : _____"	H : _____"	...-0		<input type="checkbox"/>
						
Butée d'abduction stratifiée						
BUTÉE D'ABDUCTION À VELCRO						
Standard	Uréthane			S2725-...	24 \$ ch. *	<input type="checkbox"/>
	Constructa foam			S2726-...	27 \$ ch. *	<input type="checkbox"/>
	L : 2"	P : 5"	H : 2"	...-P	<input type="checkbox"/>	
	L : 3"	P : 7"	H : 2"	...-1	<input type="checkbox"/>	
	L : 4"	P : 7"	H : 2 1/2"	...-2	<input type="checkbox"/>	
	L : 5"	P : 7"	H : 3"	...-3	<input type="checkbox"/>	
Non-standard	Uréthane			S2725-...	33 \$ ch.	<input type="checkbox"/>
	Constructa Foam			S2726-...	42 \$ ch.	<input type="checkbox"/>
	L : _____"	P : _____"	H : _____"	...-0	<input type="checkbox"/>	
Housse				S2727	20 \$ ch.	<input type="checkbox"/>
						
Butée d'abduction à velcro						

BUTÉE D'ADDUCTION STRATIFIÉE (RENFORT EN ALUMINIUM)					
	<b>PRIX RAMQ SEULEMENT</b> : Les butées d'adduction et les appuis-pelviens stratifiés ne sont pas inclus avec le coussin lorsque l'option « gel au niveau de la cuvette » est sélectionnée.				
	<b>BUTÉE D'ADDUCTION STRATIFIÉE</b> : Non disponible avec housse antiglisement et l'enveloppe à fermeture éclair.				
PRODUIT	DESCRIPTION	CODE	PRIX	G	D
Standard 	Plastazote et mousse mémoire	S2965-...	63 \$ ch.  *	<input type="checkbox"/>	<input type="checkbox"/>
	H : 2" P : 4" É : ¾"	...-1-...		<input type="checkbox"/>	<input type="checkbox"/>
	H : 3" P : 5" É : ¾"	...-2-...		<input type="checkbox"/>	<input type="checkbox"/>
	H : 4" P : 6" É : ¾"	...-3-...		<input type="checkbox"/>	<input type="checkbox"/>
Non-standard 	Plastazote et mousse mémoire	S2965-...	109 \$ ch.	<input type="checkbox"/>	<input type="checkbox"/>
	H : _____ " P : _____ " É : _____ "	...-0-...		<input type="checkbox"/>	<input type="checkbox"/>
 <p>Butée d'adduction stratifiée (aluminium)</p>					
APPUI-PELVIEN STRATIFIÉ (RENFORT EN ALUMINIUM)					
	<b>PRIX RAMQ SEULEMENT</b> : Les butées d'adduction et les appuis-pelviens stratifiés ne sont pas inclus avec le coussin lorsque l'option « gel au niveau de la cuvette » est sélectionnée.				
	<b>APPUI-PELVIEN STRATIFIÉ</b> : Non disponible avec housse antiglisement et l'enveloppe à fermeture éclair.				
Standard 	Plastazote et mousse mémoire	S2890-...	63 \$ ch.  *	<input type="checkbox"/>	<input type="checkbox"/>
	H : 3" P : 6" É : ¾"	...-1-...		<input type="checkbox"/>	<input type="checkbox"/>
	H : 4" P : 7" É : ¾"	...-2-...		<input type="checkbox"/>	<input type="checkbox"/>
	H : 5" P : 8" É : ¾"	...-3-...		<input type="checkbox"/>	<input type="checkbox"/>
Non-standard 	Plastazote et mousse mémoire	S2890-...	109 \$ ch.	<input type="checkbox"/>	<input type="checkbox"/>
	H : _____ " P : _____ " É : _____ "	...-0-...		<input type="checkbox"/>	<input type="checkbox"/>
 <p>Appui-pelvien façonné (aluminium)</p>					
APPUI-PELVIEN AMOVIBLE - STANDARD					
	<b>RENFORT</b> : La plaque d'ABS est fixée avec le coussin pelvien à l'extérieur de la housse.				
Format standard (Uréthane ferme)	H : 5 ½" P : 9 ½" É : 1"	S2861-...	100 \$ ch.	<input type="checkbox"/>	<input type="checkbox"/>
	H : 5 ½" P : 9 ½" É : 1 ½"	S2866-...		<input type="checkbox"/>	<input type="checkbox"/>
	H : 5 ½" P : 9 ½" É : 2"	S2871-...		<input type="checkbox"/>	<input type="checkbox"/>
Renfort 	Plaque ABS ¼ :	H : 5 ½" P : 9 ½"	S2937	17 \$ ch.  *	<input type="checkbox"/>
Fixation sur plaque de siège	Plaque ABS ¼ :	H : 5 ½" P : 9 ½"	S2938	32 \$ ch.  *	<input type="checkbox"/>
	+ épaisseur du coussin de siège				
Housse	Nylon à velcro		S2875-...	23 \$ ch.  *	<input type="checkbox"/>
	Lycra imperméable à velcro		S2575-...	25 \$ ch.  *	<input type="checkbox"/>
 <p>Appui-pelvien amovible standard</p>					

APPUI-PELVIE AMOVIBLE - NON-STANDARD						
🔧	<b>CHOIX DE MOUSSE</b> : L'ordre de conception est choisi en partant de la base (couche inférieure) à la couche de finition (couche supérieure).					
	<b>RENFORT</b> : La plaque d'ABS est fixée avec le coussin pelvien à l'extérieur de la housse.					
PRODUIT	DESCRIPTION			CODE	PRIX	ORDRE
Format de coussin	H : _____"	P : _____"	É : _____"	S2883	100 \$ ch.	←
Choix de mousse 🛠️	Uréthane ferme ½"			VR9225C	S/F	
	Uréthane ferme 1"			VR9235C		
	Plastazote ¼"			VR9080C		
	Plastazote ½"			VR9090C		
	Mousse mémoire molle ½"			VR9390C		
	Mousse mémoire molle 1"			VR9400C		
Renfort 🛠️	Plaque ABS ¼ :	H : hauteur du coussin pelvien P : profondeur du coussin pelvien		S2937	17 \$ ch. ★	<input type="checkbox"/> <input type="checkbox"/>
Fixation sur plaque de siège	Plaque ABS ¼ :	H : hauteur du coussin pelvien + épaisseur du coussin de siège P : profondeur du coussin pelvien		S2938	32 \$ ch. ★	<input type="checkbox"/> <input type="checkbox"/>
	Système de 2 équerres réglables					
Housse	Nylon			S2886-...	38 \$ ch. ★	<input type="checkbox"/> <input type="checkbox"/>
	Lycra imperméable			S2887-...	40 \$ ch. ★	<input type="checkbox"/> <input type="checkbox"/>
	Fixation :	Rabat <input type="checkbox"/> Pochette <input type="checkbox"/> Velcro <input type="checkbox"/> Courroie <input type="checkbox"/>				



Appui-pelvien amovible non-standard



**COUSSINS NON-STANDARD** Veuillez noter que les coussins possédant au moins l'une des caractéristiques suivantes sont non-remboursables : dimension non-standard, choix de coupe et/ou élément de forme stratifié.

### CE QUE VOUS DÉSIREZ NE SE TROUVE PAS SUR CE DEVIS?

Décrivez-nous votre besoin ci-dessous. Notre service à la clientèle évaluera votre demande et vous remettra une soumission détaillée.

NOTES :