





Date :		No de commande :	
Nom du client :		Prénom du client :	
Nom de l'intervenant :			
Établissement :			
Adresse :			
Téléphone :		Télécopieur :	
Adresse courriel :			
<input type="checkbox"/>	Confirmation par courriel	Oui <input type="checkbox"/>	Non <input type="checkbox"/>
<input type="checkbox"/>	Recevoir l'infolettre Physipro	Oui <input type="checkbox"/>	Non <input type="checkbox"/>




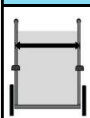




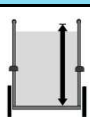


**\* OPTIONS SANS FRAIS**  
 LES OPTIONS RÉFÉRENCÉES PAR  
 LES ASTÉRISQUES ROUGES SERONT  
 INCLUSES SANS FRAIS SI COMMANDÉES  
 EN MÊME TEMPS QUE LE DOSSIER.  
 (VALIDES SEULEMENT POUR LES  
 SERVICES D'AIDES TECHNIQUES)

	Spécification de prix
	Spécification technique


### AXIS POUR F.I.P.S. - DOSSIER À TENSION RÉGLABLE

- Axis pour F.I.P.S (DF5224-...) 301\$ : Inclus le système de courroie, une housse pour F.I.P.S. (extra-extensible) et le rabat avec pochette.
- Housse pour F.I.P.S additionnelle ou de remplacement (DAPF5224-...) 173\$ : Housse en tissu extra-extensible (Lybra).
- Housse d'incontinence (PD50715) 60\$ : Enveloppe transparente avec fermeture à velcro.




### DIMENSIONS

	<b>DIMENSION (21" ET PLUS)</b> : Surcharge payable de 60\$ pour une largeur et/ou une hauteur de plus de 20". (D5208)		
<b>LARGEUR (10" à 24")</b>		<b>HAUTEUR (10" à 24") - Ajustement en hauteur ± 1"</b>	
	Mesure prise à l'extérieure des montants de dossier.		Mesure prise à partir du dessous des poignées jusqu'aux longerons de siège.
	<input type="checkbox"/> 10" <input type="checkbox"/> 11" <input type="checkbox"/> 12" <input type="checkbox"/> 13" <input type="checkbox"/> 14" <input type="checkbox"/> 15" <input type="checkbox"/> 16" <input type="checkbox"/> 17" <input type="checkbox"/> 18" <input type="checkbox"/> 19" <input type="checkbox"/> 20" <input type="checkbox"/> 21"  <input type="checkbox"/> 22"  <input type="checkbox"/> 23"  <input type="checkbox"/> 24" 		<input type="checkbox"/> 10"(10"-11") <input type="checkbox"/> 12"(12"-13") <input type="checkbox"/> 14"(14"-15") <input type="checkbox"/> 16"(16"-17") <input type="checkbox"/> 18"(18"-19") <input type="checkbox"/> 20"(20"-21") <input type="checkbox"/> 22"(22"-23")  <input type="checkbox"/> 24"(24"-25") 

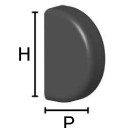
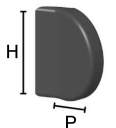







### COUSSIN F.I.P.S. (COUSSIN DE DOSSIER MOULÉ SUR PLACE)




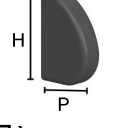
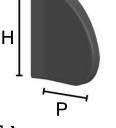








	<b>COUSSIN F.I.P.S</b> : Deux feuilles de mousse sont incluses séparément avec l'ensemble F.I.P.S. - Uréthane 1/2" (couche inférieure) et Viscose 1/2" (couche de finition).			
F.I.P.S - 1/2 unité	<input type="checkbox"/> 1/2 unité - Extra souple (BP-0,5U-XS)	<input type="checkbox"/> 1/2 unité - Souple (BP-0,5U-S)	<input type="checkbox"/> 1/2 unité - Médium (BP-0,5U-M)	219 \$
F.I.P.S - 1 unité	<input type="checkbox"/> 1 unité - Extra souple (BP-1U-XS)	<input type="checkbox"/> 1 unité - Souple (BP-1U-S)	<input type="checkbox"/> 1 unité - Médium (BP-1U-M)	266 \$
F.I.P.S - 1 1/2 unité	<input type="checkbox"/> 1 1/2 unité - Extra souple (BP-1,5U-XS)	<input type="checkbox"/> 1 1/2 unité - Souple (BP-1,5U-S)	<input type="checkbox"/> 1 1/2 unité - Médium (BP-1,5U-M)	320 \$

### APPUIS-THORACIQUES

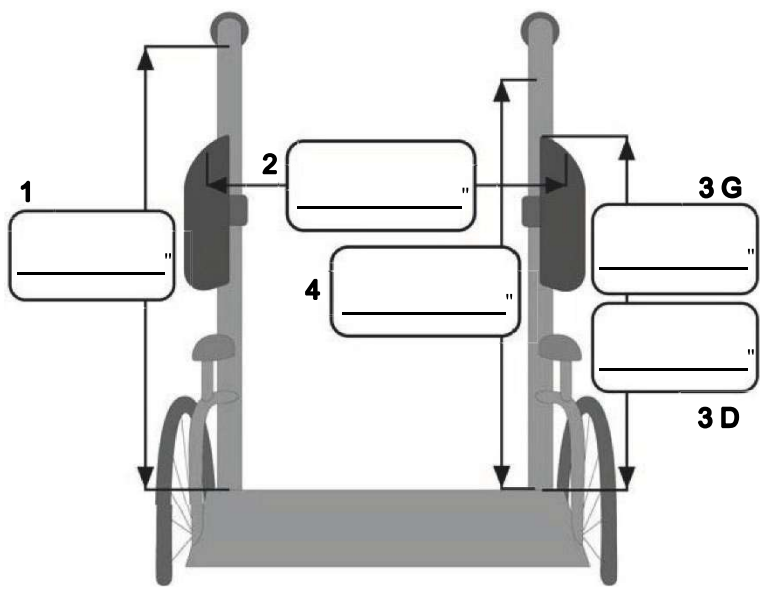
	<b>COMPOSITION DES APPUIS-THORACIQUES</b> : Les coussins d'appuis-thoraciques sont fabriqués en mousse mémoire et livrés avec une housse en néoprène.			
	<b>INSTALLATION</b> : Tous les ancrages de Physipro s'installent sur les montants de dossier ayant un diamètre de 3/4" jusqu'à 1".			
	<b>LARGEUR MINIMALE entre les appuis-thoraciques</b>	Réglable : Largeur du fauteuil - 5"	Rabattable et réglable : Largeur du fauteuil - 5"	À deux pivots : Largeur du fauteuil - 8"

### CHOIX DE COUSSINS D'APPUI-THORACIQUE

COUSSIN D'APPUI-THORACIQUE	FORMATS STANDARDS 44 \$ ch.								PERSONNALISATION 74 \$ ch.	
	Pédiatrique	Mini	Petit	Moyen #1	Moyen #2	Grand #1	Grand #2	Gauche	Droit	
 <input type="checkbox"/> Rectiligne  <input type="checkbox"/> Profilé	 <input type="checkbox"/> G <input type="checkbox"/> D	 <input type="checkbox"/> G <input type="checkbox"/> D	 <input type="checkbox"/> G <input type="checkbox"/> D	 <input type="checkbox"/> G <input type="checkbox"/> D	 <input type="checkbox"/> G <input type="checkbox"/> D	 <input type="checkbox"/> G <input type="checkbox"/> D	 <input type="checkbox"/> G <input type="checkbox"/> D	H: _____"	H: _____"	
Rectiligne	Code	DV0001...	DV002...	DV003...	DV004...	DV005...	DV006...	DV007...	DVTG	DVTD
Profilé	Code	DVP001...	DVP002...	DVP003...	DVP004...	DVP005...	DVP006...	DVP007...	DVPTG	DVPTD

COUSSIN D'APPUI-THORACIQUE	FORMATS STANDARDS 44 \$ ch.						CHOIX D'ANCRAGES		
	Petit	Moyen #1	Moyen #2	Grand #1	Grand #2	Réglable 	Rabattable et réglable 	À deux pivots 	
 <input type="checkbox"/> À dégagement - Rectiligne  <input type="checkbox"/> À dégagement - Profilé	 <input type="checkbox"/> G <input type="checkbox"/> D	 <input type="checkbox"/> G <input type="checkbox"/> D	 <input type="checkbox"/> G <input type="checkbox"/> D	 <input type="checkbox"/> G <input type="checkbox"/> D	 <input type="checkbox"/> G <input type="checkbox"/> D	 <input type="checkbox"/> G <input type="checkbox"/> D	 <input type="checkbox"/> G <input type="checkbox"/> D	 <input type="checkbox"/> G <input type="checkbox"/> D	
À dégagement - Rectiligne	Code	DVG006...	DVG008...	DVG009...	DVG010...	DVG011...	D3845	D5575...	DVM...
À dégagement - Profilé	Code	DVGP006...	DVGP008...	DVGP009...	DVGP010...	DVGP011...			

**INSTALLATION DES APPUIS-THORACIQUES EN USINE SUR FMA ET BPO COMMANDÉ SIMULTANÉMENT CHEZ PHYSIPRO**

<b>⚙</b>	<b>Veillez inscrire les mesures requises en fonction du schéma.</b>	
<b>MESURES REQUISES</b>		
<b>1</b>	Hauteur des montants de dossier mesurée à partir des longerons de siège jusqu'au début de la courbure des montants de dossier.	
<b>2</b>	Distance interne entre les deux appuis-thoraciques.	
<b>3</b>	Hauteur des appuis-thoraciques à partir du longeron ou de la plaque de siège. Gauche ( <b>3 G</b> ) et Droite ( <b>3 D</b> )	
<b>4</b>	Hauteur d'installation du dossier à partir de la plaque de siège.	<input type="checkbox"/> Installer les courroies du dossier autour des montants de dossier.

**CE QUE VOUS DÉSIREZ NE SE TROUVE PAS SUR CE DEVIS?**

Décrivez-nous votre besoin ci-dessous. Notre service à la clientèle évaluera votre demande et vous remettra une soumission détaillée.

NOTES :