





Date :		No de commande :	
Nom du client :		Prénom du client :	
Nom de l'intervenant :			
Établissement :			
Adresse :			
Téléphone :		Télécopieur :	
Adresse courriel :			
<input type="checkbox"/>	Confirmation par courriel	Oui <input type="checkbox"/>	Non <input type="checkbox"/>
<input type="checkbox"/>	Recevoir l'infolettre Physipro	Oui <input type="checkbox"/>	Non <input type="checkbox"/>







**★ OPTIONS SANS FRAIS**  
 LES OPTIONS RÉFÉRENCÉES PAR  
 LES ASTÉRISQUES ROUGES SERONT  
 INCLUSES SANS FRAIS SI COMMANDÉES  
 EN MÊME TEMPS QUE LE DOSSIER.  
 (VALIDES SEULEMENT POUR LES  
 SERVICES D'AIDES TECHNIQUES)

	Spécification de prix
	Spécification technique

### AXIS STAYCLEAN - DOSSIER À TENSION RÉGLABLE

- Axis StayClean (DW5224-...)** 361\$ : Inclus le système de courroie, une housse StayClean (partie inférieure imperméabilisée) et le rabat avec pochette.
- Housse StayClean additionnelle ou de remplacement (DAPW5224-...)** 120\$ : Housse avec partie inférieure en tissu imperméable (Startex).
- Housse d'incontinence (PD50715)** 60\$ : Enveloppe transparente avec fermeture à velcro.

### DIMENSIONS

<b>⚠ DIMENSION (21" ET PLUS) : Surcharge payable de 60\$ pour une largeur et/ou une hauteur de plus de 20". (D5208)</b>	
<b>LARGEUR (10" à 24")</b>	<b>HAUTEUR (10" à 24") - Ajustement en hauteur ± 1".</b>
Mesure prise à l'extérieure des montants de dossier.	Mesure prise à partir du dessous des poignées jusqu'aux longerons de siège.
<input type="checkbox"/> 10" <input type="checkbox"/> 11" <input type="checkbox"/> 12" <input type="checkbox"/> 13" <input type="checkbox"/> 14" <input type="checkbox"/> 15" <input type="checkbox"/> 16" <input type="checkbox"/> 17" <input type="checkbox"/> 18" <input type="checkbox"/> 19" <input type="checkbox"/> 20" <input type="checkbox"/> 21"  <input type="checkbox"/> 22"  <input type="checkbox"/> 23"  <input type="checkbox"/> 24" 	<input type="checkbox"/> 10"(10"-11") <input type="checkbox"/> 12"(12"-13") <input type="checkbox"/> 14"(14"-15") <input type="checkbox"/> 16"(16"-17") <input type="checkbox"/> 18"(18"-19") <input type="checkbox"/> 20"(20"-21") <input type="checkbox"/> 22"(22"-23")  <input type="checkbox"/> 24"(24"-25") 

### COUSSIN DE DOSSIER






**Coussin standard (DM5224-...)** S/F : Le coussin est fabriqué en uréthane 1" (couche inférieure) et viscosse 1/2" (couche finition).

**Coussin non-standard**  
 Épaisseur maximale : 1 1/2"


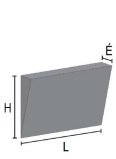



Indiquez l'ordre de fabrication dans les cases de mousses sélectionnées.

Couches	
A	Inférieure
B	Centrale ou finition
C	Finition



ORDRE	CHOIX DE MOUSSE	PRIX	Notes :
	E.V.A. (mousse de construction) 1/4" (VR9085-VNC)	23 \$ 	
	Uréthane 1/2" (VR10341)	23 \$ 	
	Uréthane 1" (VR10077)	27 \$ 	
	Viscosse 1/2" (VR10342)	27 \$ 	
	Viscosse 1" (VR10073)	36 \$ 	
	Latex 1" (VR10085C)	43 \$	
	Mousse mémoire souple 1/2" (VR10343)	29 \$	
	Mousse mémoire souple 1" (VR10344)	40 \$	

### ÉLÉMENTS DE FORME

	<b>FIXATION STRATIFIÉ ET À VELCRO :</b> Le biseau thoracique est fixé sur la mousse à l'intérieur de la housse du dossier.	
<b>BISEAU THORACIQUE</b>		<b>Notes :</b>
	<input type="checkbox"/> <b>Ferme (D3380-...)</b> (E.V.A.) <b>24\$ </b>	Épaisseur : <input type="checkbox"/> 1" <input type="checkbox"/> 1 1/2" <input type="checkbox"/> 2"  L : _____ "   H : _____ "  Fixation  : <input type="checkbox"/> Stratifié <input type="checkbox"/> Velcro
	<input type="checkbox"/> <b>Souple (D3385-...)</b> (Uréthane) <b>21\$ </b>	

