



Date :	N° de commande :
Nom :	Prénom :
Nom de l'intervenant :	
L'établissement :	
Adresse :	
Téléphone :	Télécopieur :

*** LES OPTIONS RÉFÉRENCÉES PAR LES ASTÉRISQUES ROUGES SERONT INCLUSES SANS FRAIS SI COMMANDÉES EN MÊME TEMPS QUE LE DOSSIER.
(VALIDES SEULEMENT POUR LES SERVICES D'AIDES TECHNIQUES)**

CONFIRMATION PAR COURRIEL	Oui <input type="checkbox"/>	Non <input type="checkbox"/>
REÇEVOIR L'INFOLETTRE PHYSIPRO	Oui <input type="checkbox"/>	Non <input type="checkbox"/>
VOTRE ADRESSE COURRIEL		


ENSEMBLE INCLUANT : Dossier en aluminium, coussin et système d'ancrage 2 points.
COMPOSITION DU COUSSIN : Plastazote ¼", Sunmate mou ½", Viscose 1"





PROFILÉ	CONTOUR
 <p>Le dossier profilé offre une forme ergonomique favorisant la propulsion.</p> <p align="center">301 \$ HPP <input type="checkbox"/></p>	 <p>Le dossier contour offre un plus grand soutien au niveau des omoplates.</p> <p align="center">301 \$ HPC <input type="checkbox"/></p>

DIMENSIONS DE DOSSIER			
CHOIX	DIMENSIONS (L x H)	LARGEUR EXTERNE DU FAUTEUIL ASSOCIÉ*	OPTION EXTENSION 23\$ / CHAQUE
<input type="checkbox"/>	12" x 12"	12" à 13" **	<input type="checkbox"/> 14"
<input type="checkbox"/>	12" x 14"		
<input type="checkbox"/>	14" x 14"	14" à 15" **	<input type="checkbox"/> 16"
<input type="checkbox"/>	14" x 16"		
<input type="checkbox"/>	14" x 18"		
<input type="checkbox"/>	16" x 16"	16" à 17" **	<input type="checkbox"/> 18"
<input type="checkbox"/>	16" x 18"		
<input type="checkbox"/>	16" x 20"		
<input type="checkbox"/>	18" x 16"		
<input type="checkbox"/>	18" x 18"	18" à 19" **	<input type="checkbox"/> 20"
<input type="checkbox"/>	18" x 20"		
<input type="checkbox"/>	20" x 16"	20" à 21"	N/A
<input type="checkbox"/>	20" x 18"		
<input type="checkbox"/>	20" x 20"		



*Mesurez à partir de l'extérieur des montants de dossier

OPTION EXTENSION	
	<input type="checkbox"/> PH-0234123\$ Ajustement d'un pouce additonnel en largeur. Veuillez consulter le tableau 1 page 4 pour les ajustements en profondeur.

HOUSSE SUPPLÉMENTAIRE	
HP1C	90\$ <input type="checkbox"/>

OPTIONS HOUSSE	
	<input type="checkbox"/> HP01 - Découpe pour appui-tête..... S/F <input type="checkbox"/> D5212 - Découpe pour appui-tête (Housse en Lycra pour FIPS)..... S/F
	<input type="checkbox"/> HP02 - Découpe pour harnais et appui-tête..... 45\$ <input type="checkbox"/> D5212 - Découpe pour harnais et appui-tête (Housse en Lycra pour FIPS)..... 45\$


L'usage de support d'appui-tête autre que ceux proposés n'est pas garantie par Physipro.

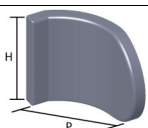
SUPPORT D'APPUI-TÊTE SYMBIO ET APPUI-TÊTE (OPTIONNEL)	
APPUI-TÊTE SIMPLE	
	<input type="checkbox"/> AT5000 : 7"x 4".....93 \$ Spécifiez les mesures : _____" <input type="checkbox"/> AT5005 : 8"x 5"93 \$ <input type="checkbox"/> AT5010 : 9"x 6".....93 \$ <input type="checkbox"/> AT5056 : personnalisé...207 \$
SUPPORT D'APPUI-TÊTE SYMBIO	
	<input type="checkbox"/> AT5450 Adulte.....172 \$ <input type="checkbox"/> AT5455 Pédiatrique.....172 \$
ENSEMBLE SYMBIO ET APPUI-TÊTE	
	<input type="checkbox"/> AT5530 : 7"x 4".....265 \$ Spécifiez les mesures : _____" <input type="checkbox"/> AT5531 : 8"x 5"265 \$ <input type="checkbox"/> AT5532 : 9"x 6"265 \$ <input type="checkbox"/> AT5533 : personnalisé.....379 \$

DIMENSIONS HORS-STANDARDS DE DOSSIER									
<input type="checkbox"/>	▲ HPZ - Surcharge payable pour une largeur ou hauteur de plus de 20".....	60\$							
<input type="checkbox"/>	HPX - Frais additionnel pour hauteur hors-standard.....	75\$							
LARGEUR	<input type="checkbox"/> 10"	<input type="checkbox"/> 12"	<input type="checkbox"/> 14"	<input type="checkbox"/> 16"	<input type="checkbox"/> 18"	<input type="checkbox"/> 20"	<input type="checkbox"/> 22" ▲	<input type="checkbox"/> 24" ▲	<input type="checkbox"/> 26" ▲
HAUTEUR	_____ " ▲								

CHOIX D'APPUI-THORACIQUES

SANS APPUI-THORACIQUES

APPUI-THORACIQUES INTÉGRÉS			
120\$ l'unité			
			
FORMATS	G	D	PAIRE
GRAND	HPTI005G <input type="checkbox"/>	HPTI005D <input type="checkbox"/>	HPTI005 <input type="checkbox"/>
MOYEN	HPTI004G <input type="checkbox"/>	HPTI004D <input type="checkbox"/>	HPTI004 <input type="checkbox"/>
PETIT	HPTI003G <input type="checkbox"/>	HPTI003D <input type="checkbox"/>	HPTI003 <input type="checkbox"/>
MINI	HPTI002G <input type="checkbox"/>	HPTI002D <input type="checkbox"/>	HPTI002 <input type="checkbox"/>
PÉDIATRIQUE	HPTI001G <input type="checkbox"/>	HPTI001D <input type="checkbox"/>	HPTI001 <input type="checkbox"/>

APPUI-THORACIQUES CONTOUR					
120\$ l'unité					
					
# PRODUIT	G	FORMATS	D	# PRODUIT	LARGEUR DOSSIER
D6020		7" H x 6" P		D6065	DISPONIBLE AVEC DOSSIER DE 16" À 20" DE LARGEUR.
D6025		7" H x 7" P		D6070	
D6035		8" H x 6" P		D6080	
D6040		8" H x 7" P		D6085	
D6050		9" H x 6" P		D6095	
D6055		9" H x 7" P		D6100	
PERSONNALISATION 150\$					
Veillez indiquer les mesures désirées dans l'espace ci-dessous.					
DVTG				DVTD	

LARGEUR ENTRE LES APPUI-THORACIQUES CONTOUR	
LARGEUR	LARGEUR ENTRE LES APPUI-THORACIQUES
16"	12" à 13"
18"	14" à 15"
20"	16" à 17"

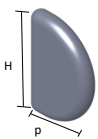
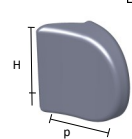
NOTE
Les appui-thoraciques contour ne sont pas compatibles avec les dossiers d'une largeur de 12 po et 14 po.

NOTE
Les appui-thoracique intégrés et contour sont disponibles seulement avec le HP2 contour.

APPUI-THORACIQUES DROIT ET PROFILÉ

NOTE
Les mesures incluent le coussinage

NOTE
Les appui-thoraciques permettent un ajustement de 1 po en profondeur.

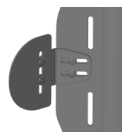
OPTIONS DE COUSSINAGE	
DROIT <input type="checkbox"/> 	PROFILÉ <input type="checkbox"/> 

LARGEUR ENTRE LES APPUI-THORACIQUES	
LARGEUR	LARGEUR ENTRE LES APPUI-THORACIQUES
12"	7" to 9 ½"
14"	9" to 11 ½"
16"	11" to 13 ½"
18"	13" to 15 ½"
20"	15" to 17 ½"

RÉGLABLES

(coussin et housse inclus)

120\$ l'unité



# PRODUIT	G	FORMATS	D	# PRODUIT	AJUSTEMENTS EN HAUTEUR
HPT001G		Pédiatrique 4" H x 4" P		HPT001D	N/A
HPT002G		Mini 6" H x 4 ½" P		HPT002D	1"
HPT003G		Petit 7" H x 4 ½" P		HPT003D	1"
HPT004G		Moyen 8" H x 4 ½" P		HPT004D	2"
HPT006G		Moyen 8" H x 5 ½" P		HPT006D	2"
HPT005G		Large 10" H x 4 ½" P		HPT005D	3"
HPT007G		Large 10" H x 5 ½" P		HPT007D	3"

PERSONNALISATION 150\$

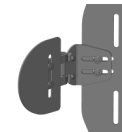
Veillez indiquer les mesures désirées dans l'espace ci-dessous.

HPTG	G		D	HPTD	
------	---	--	---	------	--

RABATTABLES ET RÉGLABLES

(coussin et housse inclus)

240\$ l'unité



# PRODUIT	G	FORMATS	D	# PRODUIT	AJUSTEMENTS EN HAUTEUR
HPTR001G		Pédiatrique 4" H x 4" P		HPTR001D	N/A
HPTR002G		Mini 6" H x 4 ½" P		HPTR002D	1"
HPTR003G		Petit 7" H x 4 ½" P		HPTR003D	1"
HPTR004G		Moyen 8" H x 4 ½" P		HPTR004D	2"
HPTR006G		Moyen 8" H x 5 ½" P		HPTR006D	2"
HPTR005G		Large 10" H x 4 ½" P		HPTR005D	3"
HPTR007G		Large 10" H x 5 ½" P		HPTR007D	3"

PERSONNALISATION 270\$

Veillez indiquer les mesures désirées dans l'espace ci-dessous.

HPTRG	G		D	HPTRD	
-------	---	--	---	-------	--

ÉLÉMENTS DE FORME

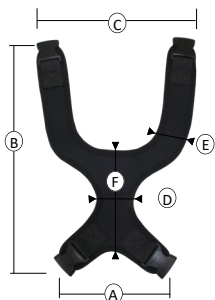
BISEAU THORACIQUE	BISEAU LOMBAIRE	BISEAU DORSO-LOMBAIRE	BUTÉE SACRO LOMBAIRE
		<input type="checkbox"/> Gauche <input type="checkbox"/> Droite 	
<input type="checkbox"/> D3380 Constructa foam.....24\$ <input type="checkbox"/> D3385 Uréthane.....21\$	<input type="checkbox"/> D3400 Constructa foam.....24\$ <input type="checkbox"/> D3405 Uréthane.....21\$	<input type="checkbox"/> D3390 Constructa foam.....24\$ <input type="checkbox"/> D3395 Uréthane.....21\$	Uréthane.....24\$
CHOIX DE FORMATS <u>Largeur:</u> <input type="checkbox"/> 16" <input type="checkbox"/> 18" <input type="checkbox"/> 20" <u>Profondeur:</u> <input type="checkbox"/> ¾" * <input type="checkbox"/> 1" * <input type="checkbox"/> 1 ½" <input type="checkbox"/> 2" <u>Hauteur:</u> <input type="checkbox"/> 5" <input type="checkbox"/> 6" <input type="checkbox"/> 7" <input type="checkbox"/> 8" <input type="checkbox"/> 9"	CHOIX DE FORMATS <u>Largeur:</u> <input type="checkbox"/> 16" <input type="checkbox"/> 18" <input type="checkbox"/> 20" <u>Profondeur:</u> <input type="checkbox"/> ¾" * <input type="checkbox"/> 1" * <input type="checkbox"/> 1 ½" <input type="checkbox"/> 2" <u>Hauteur:</u> <input type="checkbox"/> 5" <input type="checkbox"/> 6" <input type="checkbox"/> 7" <input type="checkbox"/> 8" <input type="checkbox"/> 9"	CHOIX DE FORMATS <u>Largeur:</u> <input type="checkbox"/> 5" <input type="checkbox"/> 6" <input type="checkbox"/> 7" <input type="checkbox"/> 8" <input type="checkbox"/> 9" <u>Profondeur:</u> <input type="checkbox"/> ¾" * <input type="checkbox"/> 1" * <input type="checkbox"/> 1 ½" <input type="checkbox"/> 2" <u>Hauteur:</u> <input type="checkbox"/> 16" <input type="checkbox"/> 18" <input type="checkbox"/> 20"	CHOIX DE FORMATS <input type="checkbox"/> D3410 * : L: 9½" P: 1" H:10" <input type="checkbox"/> D3415 : L: 9½" P: 1½" H:11" <input type="checkbox"/> D3420 : L: 9½" P: 2" H:12" Constructa foam.....35\$ CHOIX DE FORMATS <input type="checkbox"/> D3425 * : L: 9½" P: 1" H:10" <input type="checkbox"/> D3430 : L: 9½" P: 1½" H:11" <input type="checkbox"/> D3435 : L: 9½" P: 2" H:12"

FOAM IN PLACE SEATING (FIPS)

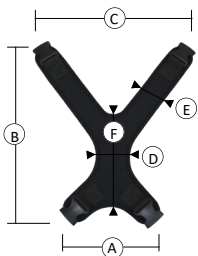


Sunmate extra-mou	½ unité: BP-0.5U-XS	219\$	<input type="checkbox"/>	1 unité: BP-1U-XS	266\$	<input type="checkbox"/>
Sunmate mou	½ unité: BP-0.5U-S	219\$	<input type="checkbox"/>	1 unité: BP-1U-S	266\$	<input type="checkbox"/>
Sunmate moyen	½ unité: BP-0.5U-M	219\$	<input type="checkbox"/>	1 unité: BP-1U-M	266\$	<input type="checkbox"/>

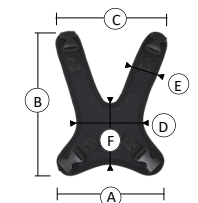
* Note : Une housse en Lycra est requise pour l'utilisation du FIPS.



HARNAIS DE POITRINE SOUPLE POUR HOMME									
N° de produit	Format	A	B	C	D	E	F	Prix	Choix
SC7595	Petit	6"	14"	8 ½"	2 ½"	2 ¼"	7"	120 \$	<input type="checkbox"/>
SC7600	Moyen	7 ¾"	17"	10 ½"	2 ¾"	2 ¼"	7"	120 \$	<input type="checkbox"/>
SC7605	Grand	8 ½"	18"	14"	2 ½"	2 ¼"	7"	120 \$	<input type="checkbox"/>



HARNAIS DE POITRINE SOUPLE POUR FEMME									
N° de produit	Format	A	B	C	D	E	F	Prix	Choix
SC7610	Petit	7 ¾"	13 ½"	10"	3 ½"	2"	6 ¾"	120 \$	<input type="checkbox"/>
SC7615	Moyen	8 ¼"	15 ½"	14"	2 ¾"	2 ¼"	7 ¾"	120 \$	<input type="checkbox"/>
SC7620	Grand	9"	18"	17"	2 ¾"	2 ¼"	7 ¾"	120 \$	<input type="checkbox"/>



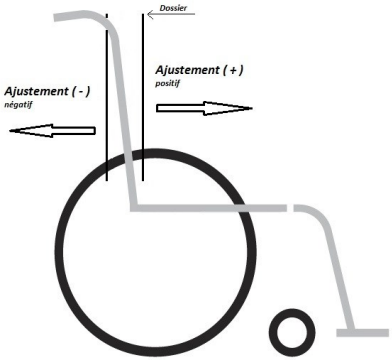
HARNAIS DE POITRINE SOUPLE POUR ENFANT									
N° de produit	Format	A	B	C	D	E	F	Prix	Choix
SC7625	Taille unique	6"	11"	8 ½"	5"	2 ¼"	4 ½"	120 \$	<input type="checkbox"/>

Notes:

Veillez noter qu'il est inutile de nous transmettre la page 4 du formulaire lors de vos commandes par fax.

TABLEAUX DE SPÉCIFICATIONS

TABLEAU 1 - CHARTE D'INSTALLATION DU HP2 PAR RAPPORT AUX MONTANTS DE DOSSIER INCLUANT UN COUSSIN 1" (2,5 CM)

LARGEUR DE DOSSIER HP2 LARGEUR EXTERNE DE FAUTEUIL	12"	14"	16"	18"	20"	SCHÉMA EXPLICATIF
12"	- 1" à + 2 ½"					
13"	- 1 ½" à + 2"					
14"	OPTION* - 2" à + 1 ½"	- 1" à + 2 ½"				
15"		- 1 ½" à + 2"				
16"		OPTION* - 2" à + 1 ½"	- 1" à + 2 ½"			
17"			- 1 ½" à + 2"			
18"			OPTION* - 2" à + 1 ½"	- 1" à + 2 ½"		
19"				- 1 ½" à + 2"		
20"				OPTION* - 2" à + 1 ½"	- 1" à + 2 ½"	
21"					- 1 ½" à + 2"	

*OPTION, extension de réglage