








Date :		N° de commande :	
Nom du client :		Prénom du client :	
Nom de l'intervenant :			
Établissement :			
Adresse :			
Téléphone :		Télécopieur :	
Adresse courriel :			
➔	Confirmation par courriel	Oui <input type="checkbox"/>	Non <input type="checkbox"/>
➔	Recevoir l'infolettre Physipro ^{mc}	Oui <input type="checkbox"/>	Non <input type="checkbox"/>

*** OPTIONS SANS FRAIS**
LES OPTIONS RÉFÉRENCÉES PAR
LES ASTÉRISQUES ROUGES SERONT
INCLUSES SANS FRAIS SI COMMANDÉES
EN MÊME TEMPS QUE LE COUSSIN.

	Spécification de prix
	Spécification technique

ACCESSOIRES STIMULITE®							
FEUILLES EN NID D'ABEILLE STIMULITE®							
PRODUIT	DESCRIPTION		CODE	PRIX	CHOIX		
	<p>Les feuilles en nid d'abeille respirantes de Stimulite® peuvent être utilisées sur les coussins profilés et les supports dorsaux.</p> <p>Dimension : 24" x 24"</p>	½" d'épaisseur, sans pellicule	SBS-1	166 \$	<input type="checkbox"/>		
		½" d'épaisseur, sans pellicule, extra-souple	SBS-1XS	175 \$	<input type="checkbox"/>		
		½" d'épaisseur, pellicule sur une face	SBS-2	142 \$	<input type="checkbox"/>		
		½" d'épaisseur, pellicule sur une face, extra-souple	SBS-2XS	177 \$	<input type="checkbox"/>		
		½" d'épaisseur, tissu sur une face	SBS-3	140 \$	<input type="checkbox"/>		
		11/16" d'épaisseur, pellicule sur une face	SBS-4	166\$	<input type="checkbox"/>		
		1" d'épaisseur, pellicule sur une face	SBS-5	220 \$	<input type="checkbox"/>		
		1" d'épaisseur, pellicule sur une face, extra-souple	SBS-5XS	283 \$	<input type="checkbox"/>		
		¾" et ¼" d'épaisseur, feuille double avec pellicule sur une face	SBS-6	260 \$	<input type="checkbox"/>		
		¾" d'épaisseur, pellicule sur deux faces, plus ferme	SBS-7	166 \$	<input type="checkbox"/>		
	Ensemble complet de feuilles : SBS-1 à SBS-7		SBS-800	1543 \$	<input type="checkbox"/>		
DOSSIER À TENSION AJUSTABLE STIMULITE®							
	<p>Le dossier à tension ajustable avec nid d'abeilles Stimulite® fait circuler l'air et évapore l'humidité tout en égalisant la pression pour un confort et une stabilité exceptionnelle.</p> <p>Les cellules alvéolaires flexibles stimulent le flux sanguin pour améliorer la circulation.</p> <p>Les courroies ajustables peuvent être adaptées aux courbures du dos.</p>	Fauteuil pliant - 14" x 16"	BACK1416	422 \$	<input type="checkbox"/>		
		Fauteuil pliant - 16" x 16"	BACK1616	422 \$	<input type="checkbox"/>		
		Fauteuil pliant - 18" x 16"	BACK1816	422 \$	<input type="checkbox"/>		
		Fauteuil pliant - 20" x 16"	BACK2016	422 \$	<input type="checkbox"/>		
		Fauteuil pliant - 22" x 16"	BACK2216	487 \$	<input type="checkbox"/>		
		Fauteuil pliant - 24" x 16"	BACK2416	487 \$	<input type="checkbox"/>		
		Fauteuil rigide - 14" x 16"	BACKR1416	422 \$	<input type="checkbox"/>		
		Fauteuil rigide - 16" x 16"	BACKR1616	422 \$	<input type="checkbox"/>		
		Fauteuil rigide - 18" x 16"	BACKR1816	422 \$	<input type="checkbox"/>		
		Fauteuil rigide - 20" x 16"	BACKR2016	422 \$	<input type="checkbox"/>		
		Fauteuil rigide - 22" x 16"	BACKR2216	487 \$	<input type="checkbox"/>		
		Fauteuil rigide - 24" x 16"	BACKR2416	487 \$	<input type="checkbox"/>		
STIMULITE® ON TOP							
	Standard	Stimulite® On Top - 14" x 14"		SOT1414	203 \$	<input type="checkbox"/>	
		Stimulite® On Top - 16" x 16"		SOT1616	203 \$	<input type="checkbox"/>	
		Stimulite® On Top - 18" x 18"		SOT1818	203 \$	<input type="checkbox"/>	
		Stimulite® On Top - 20" x 20"		SOT2020	203 \$	<input type="checkbox"/>	
	Non-standard	Largeur (10" à 20") : _____"		Profondeur (10" à 22") _____ "	SOT...	203 \$	←
		Largeur (21" à 23") : _____"			224 \$		
		Largeur (24" et plus) : _____"			261 \$		

ACCESSOIRES STIMULITE®					
BISEAUX DE POSITIONNEMENT STIMULITE®					
PRODUIT	DESCRIPTION	CODE	PRIX	CHOIX	
	Les biseaux de positionnement Stimulite® sont recouverts de tissu Cordura et muni d'attaches Velcro pour une fixation facile sur le coussin.	14 ¾" x 10" x 1"	WEDGE14101	<input type="checkbox"/>	
		14 ¾" x 10" x 2"		WEDGE14102	<input type="checkbox"/>
		15 ¾" x 10" x 1"		WEDGE15101	<input type="checkbox"/>
		15 ¾" x 10" x 2"		WEDGE15102	<input type="checkbox"/>
SUPPORT LOMBAIRE STIMULITE®					
	Le support lombaire Stimulite® avec feuille en nid d'abeille offre un soutien ferme et s'adapte confortablement aux courbes naturelles de votre corps. Antifongique et antibactérien.	LSUPP	143 \$	<input type="checkbox"/>	
POCHETTE DÉTACHABLE STIMULITE®					
	Cette pochette détachable est munie de velcro afin d'être installée sous votre cousin Stimulite®.	DPCKT	34 \$	<input type="checkbox"/>	
SAC À LESSIVE STIMULITE®					
Sac à lessive	Recommandé pour le lavage et le séchage en machine des produits en nid d'abeille Stimulite®.	LDBAG	41 \$	<input type="checkbox"/>	



LE TRANSPORT N'EST PAS INCLUS DANS LE PRIX.

La marchandise retournée est sujette à des frais de réapprovisionnement de 20%.
Les prix sont en dollar canadien - Les prix et les spécifications sont sujets à changement sans préavis.