












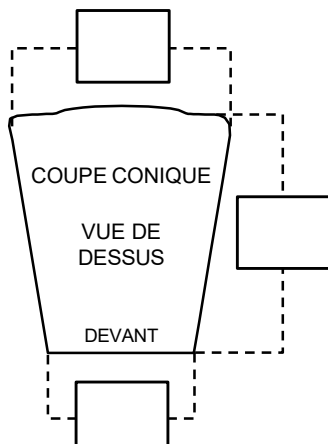
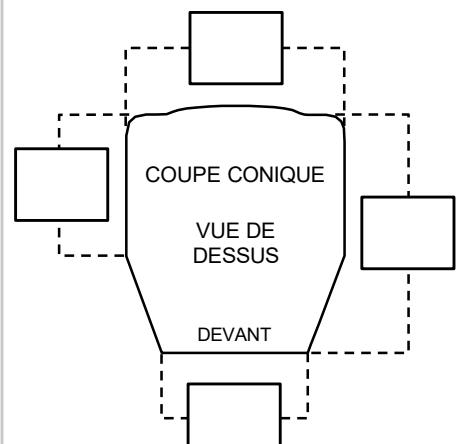
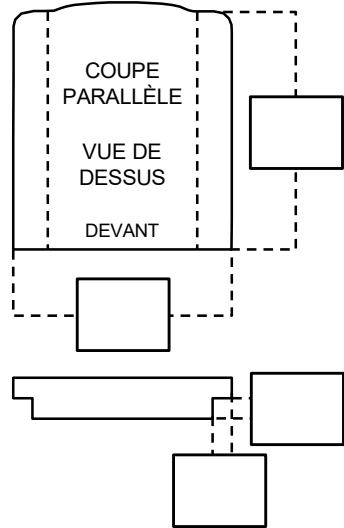
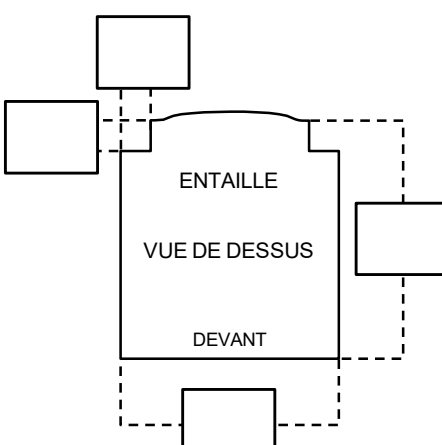
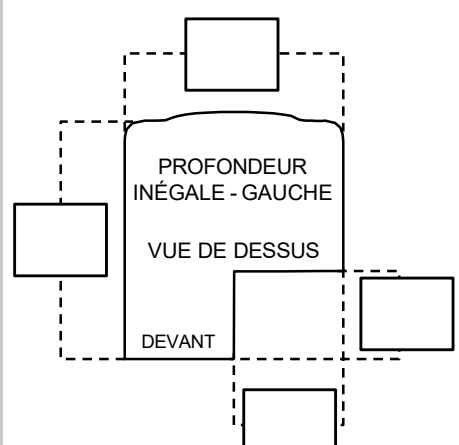
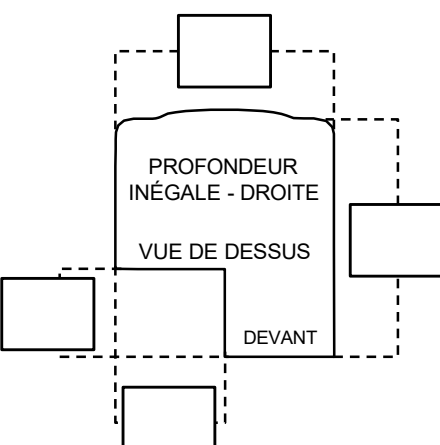
Date :		N° de commande :	
Nom du client :		Prénom du client :	
Nom de l'intervenant :			
Établissement :			
Adresse :			
Téléphone :		Télécopieur :	
Adresse courriel :			
➔	Confirmation par courriel	Oui <input type="checkbox"/>	Non <input type="checkbox"/>
➔	Recevoir l'infolettre Physipro ^{mc}	Oui <input type="checkbox"/>	Non <input type="checkbox"/>

*** OPTIONS SANS FRAIS**
LES OPTIONS RÉFÉRENCÉES PAR
LES ASTÉRISQUES ROUGES SERONT
INCLUSES SANS FRAIS SI COMMANDÉES
EN MÊME TEMPS QUE LE COUSSIN.

	Spécification de prix
	Spécification technique

SMART							
	<p>Le Stimulite® Smart est un coussin universel et polyvalent qui offre une ventilation maximale, une absorption supérieure des chocs et une excellente stabilité. Installation coupe plat seulement.</p> <p>INCLUS : Une housse standard et un sac à lessive (LDBAG) est inclus pour chaque achat d'un coussin.</p> <p>Épaisseur : 2" (5 cm) Poids maximal de l'utilisateur : 200 lb (91 kg) jusqu'à 16" X 16" 225 lb (102 kg) 17" et plus</p>						
DIMENSION – COUPE PLAT							
	DIMENSION : MIN. : 10" x 8" MAX. : 20" X 20"						
PRODUIT	DESCRIPTION			CODE	PRIX	CHOIX	
Standard	14" x 16" <input type="checkbox"/>	16" x 16" <input type="checkbox"/>	16" x 18" <input type="checkbox"/>	18" x 16" <input type="checkbox"/>	SMRT...	601 \$	←
	18" x 20" <input type="checkbox"/>	20" x 16" <input type="checkbox"/>	20" x 18" <input type="checkbox"/>	20" x 20" <input type="checkbox"/>			
Non-standard 	Largeur (10" à 20")		Profondeur (8" à 20")			601 \$	←
COUPE SPÉCIALE							
Coupe spéciale	Si une coupe spéciale est requise, veuillez cocher la case et remplir la section COUPE SPÉCIALE à la page 2. Housse standard incluse. Non-remboursable.				SPECIAL CUT	120 \$	<input type="checkbox"/>
HOUSSES ADDITIONNELLES							
Housses additionnelles	Housse standard			CSMRT...	90 \$ *	<input type="checkbox"/>	
	Housse extérieure			COSMRT...	90 \$	<input type="checkbox"/>	
	Housse imperméable			WPC...	120 \$	<input type="checkbox"/>	
	Si une coupe spéciale est sélectionnée, un frais supplémentaire va être ajouté au prix de chaque housse additionnelle.				SPECIAL CUT COVER	+ 30 \$ 	<input type="checkbox"/>
OPTION	Pochette détachable - fixé à velcro			DPCKT	34 \$	<input type="checkbox"/>	

ACCESSOIRES STIMULITE®						
PRODUIT	DESCRIPTION		CODE	PRIX	CHOIX	
	Biseaux de positionnement	Recouvert de tissu Cordura et muni d'attaches Velcro pour une fixation facile sur le coussin.	14 3/4" x 10" x 1"	WEDGE14101	153 \$	<input type="checkbox"/>
		14 3/4" x 10" x 2"	WEDGE14102	<input type="checkbox"/>		
		15 3/4" x 10" x 1"	WEDGE15101	<input type="checkbox"/>		
		15 3/4" x 10" x 2"	WEDGE15102	<input type="checkbox"/>		
	Support Lombaire	Le coussin lombaire en nid d'abeille offre un soutien ferme et s'adapte confortablement aux courbes naturelles de votre corps. Antifongique et antibactérien.	LSUPP	143 \$	<input type="checkbox"/>	

COUPE SPÉCIALE		
<p>→ Veuillez inscrire les dimensions requises dans les espaces prévus à cet effet.</p>		
 <p>COUPE CONIQUE VUE DE DESSUS DEVANT</p>	 <p>COUPE CONIQUE VUE DE DESSUS DEVANT</p>	 <p>COUPE PARALLÈLE VUE DE DESSUS DEVANT</p>
 <p>ENTAILLE VUE DE DESSUS DEVANT</p>	 <p>PROFONDEUR INÉGALE - GAUCHE VUE DE DESSUS DEVANT</p>	 <p>PROFONDEUR INÉGALE - DROITE VUE DE DESSUS DEVANT</p>

LES COUPES SPÉCIALES SONT NON-REMBOURSABLE!



LE TRANSPORT N'EST PAS INCLUS DANS LE PRIX.

La marchandise retournée est sujette à des frais de réapprovisionnement de 20%.
Les prix sont en dollar canadien. - Les prix et les spécifications sont sujets à changement sans préavis.