

2019-04-10

Date :	N° de commande :
Nom:	Prénom:
Nom de l'intervenant :	
L'établissement :	
Adresse :	
Téléphone :	Télécopieur :

*** Si commandé en même temps que la table, ces options seront incluses.**

CONFIRMATION DE COMMANDE PAR COURRIEL	Oui <input type="checkbox"/>	Non <input type="checkbox"/>
REÇEVOIR L'INFOLETTRE PHYSIPRO	Oui <input type="checkbox"/>	Non <input type="checkbox"/>
VOTRE ADRESSE COURRIEL		

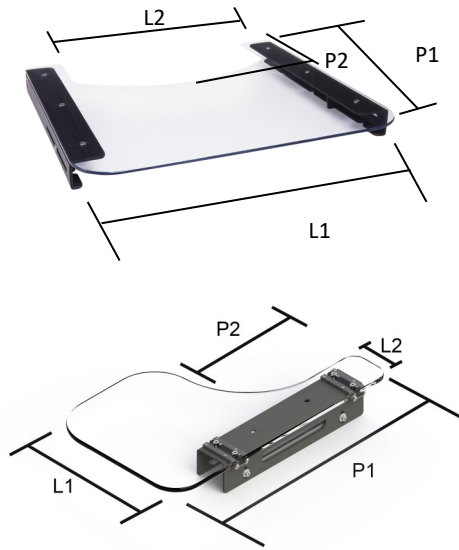


TABLE STANDARD

		Glissière régulière		Épaisseur garniture	
L1 - Largeur 1	24"	<input type="checkbox"/> TA6000 (3/8")	200\$	<input type="checkbox"/> TA6150 (mince)	S/F
L2 - Largeur 2	14"	<input type="checkbox"/> TA6005 (1/4")	200\$	<input type="checkbox"/> TA6250 (épaisse)	S/F
		Glissière réglable		Épaisseur garniture	
P1 - Profondeur 1	20"	<input type="checkbox"/> TA6010 (3/8")	200\$	<input type="checkbox"/> TA6155 (mince)	S/F
P2 - Profondeur 2	10"	<input type="checkbox"/> TA6015 (1/4")	200\$	<input type="checkbox"/> TA6255 (épaisse)	S/F

FEUILLET DE COMMUNICATION POUR TABLE STANDARD

TA6310 Dimension max: 20" x 20", Composition : lexan 1/8".....80\$


TABLE RABATTABLE

		Rabattable—Droit	
L1 - Largeur 1	24"	<input type="checkbox"/> TA6025 (1/4")	191\$
L2 - Largeur 2	14"	<input type="checkbox"/> TA6026 Personnalisé (1/4")	319\$
		Rabattable—Gauche	
P1 - Profondeur 1	20"	<input type="checkbox"/> TA6030 (1/4")	191\$
P2 - Profondeur 2	10"	<input type="checkbox"/> TA6031 Personnalisé (1/4")	319\$

TABLE PERSONNALISÉE

		Glissière régulière		Épaisseur garniture	
L1 - Largeur 1		<input type="checkbox"/> TA6330 (3/8")	200\$	<input type="checkbox"/> TA6150 (mince)	S/F
L2 - Largeur 2		<input type="checkbox"/> TA6335 (1/4")	200\$	<input type="checkbox"/> TA6250 (épaisse)	S/F
		Glissière réglable		Épaisseur garniture	
P1 - Profondeur 1		<input type="checkbox"/> TA6340 (3/8")	200\$	<input type="checkbox"/> TA6155 (mince)	S/F
P2 - Profondeur 2		<input type="checkbox"/> TA6345 (1/4")	200\$	<input type="checkbox"/> TA6255 (épaisse)	S/F
Surcharge pour dimension de plus de 24"					
<input type="checkbox"/> TA6300					100\$

IMPORTANT
La largeur externes des garnitures d'appuis-bras est requise. La largeur de table doit être ½" plus large que la largeur des garnitures.



ÉQUERRE DE BLOCAGE

TA6220.....s/f

DEMI-TABLE STANDARD

L1 - Largeur 1	12"	<input type="checkbox"/> TA6040 Rabattable gauche	170\$
L2 - Largeur 2	3 1/4"		
P1 - Profondeur 1	20"	<input type="checkbox"/> TA6035 Rabattable droit	170\$
P2 - Profondeur 2	10"		
Épaisseur 3/8"			

FORMAT PERSONNALISÉ DEMI-TABLE





L1 - Largeur 1		<input type="checkbox"/> TA6041 Rabattable gauche	170\$
L2 - Largeur 2 (min. 3/4")			
P1 - Profondeur 1		<input type="checkbox"/> TA6036 Rabattable droit	170\$
P2 - Profondeur 2			
Épaisseur 3/8"			


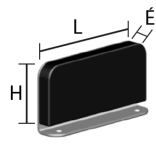
BORDURE DE TABLE


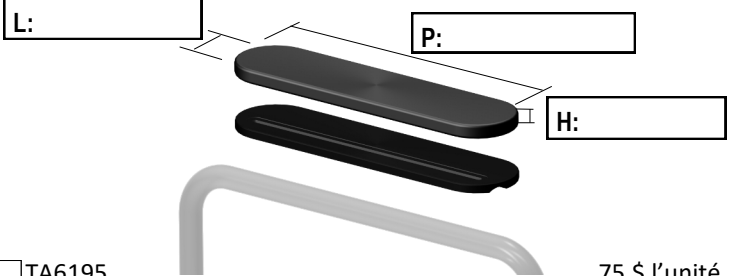
TA6215 (Avant) 10\$* TA6218 (Gauche) 10\$* TA6219 (Droit) 10\$*

BORDURE DE COUDE POUR DEMI-TABLE

TA6216 interne.....48\$
 TA6217 externe.....43\$

COUSSIN POUR TABLE	COUSSIN POUR DEMI-TABLE	COUSSIN POUR COUDE	COURROIE DE RETENUE POUR TABLE
 <input type="checkbox"/> TA6050.....50\$*	 <input type="checkbox"/> TA6060 Gauche.....55\$* <input type="checkbox"/> TA6065 Droit.....55\$*	 <input type="checkbox"/> TA6070 Aérolite/Uréthane gauche..25\$* <input type="checkbox"/> TA6075 Aérolite/Uréthane droit25\$* <input type="checkbox"/> TA6085 Néoprène gauche45\$ <input type="checkbox"/> TA6090 Néoprène droit45\$ <input type="checkbox"/> TA6076 Avec option Gel.....99\$	 <input type="checkbox"/> TA6020.....20\$ Veuillez inscrire la largeur externe des appuis-bras _____ "

EXTENSEUR DE MAIN	ÉQUERRE PROTECTRICE POUR COUDE
 <input type="checkbox"/> TA604543\$	 Largeur : _____ Hauteur : _____ (coussin) Épaisseur : _____ <input type="checkbox"/> TA6245.....68\$ Pour l'installation des équerres, la table doit être élargie de 2". Housse incluse.

APPUI-BRAS STANDARD	APPUI-BRAS PERSONNALISÉ
<input type="checkbox"/> Gauche <input type="checkbox"/> Droit Composition : plastazote ¼" avec sunmate mou ½" Épaisseur total : ¾"  <input type="checkbox"/> TA6185 L: 2½" P: 14½" É: 1½"45\$ l'unité <input type="checkbox"/> Housse de rechange.....17\$ l'unité	Veuillez indiquer les mesures de coussinage désirées en vous référant à l'image ci-dessous. <input type="checkbox"/> Gauche <input type="checkbox"/> Droit  <input type="checkbox"/> TA6195.....75 \$ l'unité <input type="checkbox"/> TA6200 Housse de rechange.....39\$ l'unité

GARNITURE D'APPUI-BRAS PROFILÉ EN GEL	
Format 3" x 14" <input type="checkbox"/> TA6385.....93\$ PAIRE	

Notes