

2022-06-23

| | |
|------------------------|------------------|
| Date : | N° de commande : |
| Nom: | Prénom: |
| Nom de l'intervenant : | |
| L'établissement : | |
| Adresse : | |
| Téléphone : | Télécopieur : |

*** Si commandé en même temps que la table, ces options seront incluses.**

| | | |
|---------------------------------------|------------------------------|------------------------------|
| CONFIRMATION DE COMMANDE PAR COURRIEL | Oui <input type="checkbox"/> | Non <input type="checkbox"/> |
| REÇEVOIR L'INFOLETTRE PHYSIPRO | Oui <input type="checkbox"/> | Non <input type="checkbox"/> |
| VOTRE ADRESSE COURRIEL | | |

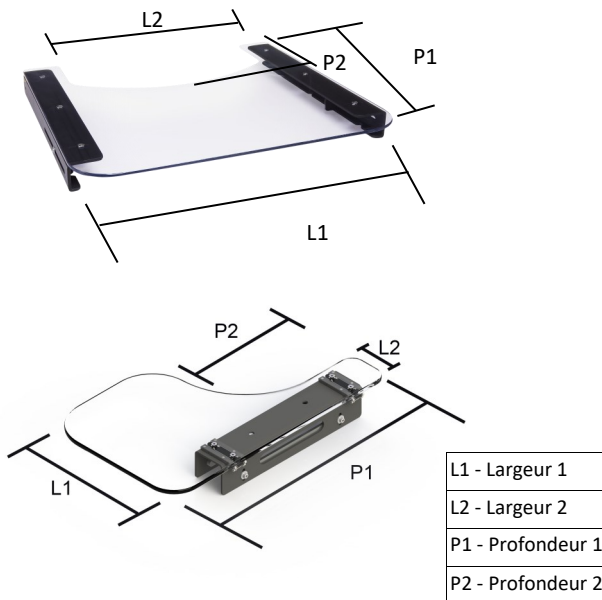


TABLE STANDARD

| | | | |
|----|-----|--|--|
| L1 | 24" | Glissière régulière | Épaisseur garniture |
| L2 | 14" | <input type="checkbox"/> TA6000 (3/8") 200\$ <input type="checkbox"/> TA6005 (1/4") 200\$ | <input type="checkbox"/> TA6150 (mince) S/F <input type="checkbox"/> TA6250 (épaisse) |
| P1 | 20" | Glissière réglable | Épaisseur garniture |
| P2 | 10" | <input type="checkbox"/> TA6010 (3/8") 200\$ <input type="checkbox"/> TA6015 (1/4") 200\$ | <input type="checkbox"/> TA6155 (mince) S/F <input type="checkbox"/> TA6255 (épaisse) |

FEUILLET DE COMMUNICATION POUR TABLE STANDARD

TA6310 Dimensions : _____ (maximum 20" x 20")
Composition : Lexan 1/8"80\$

TABLE RABATTABLE

| | | |
|----|-----|---|
| L1 | 24" | Rabattable—Droit |
| L2 | 14" | <input type="checkbox"/> TA6025 (1/4") 191\$ <input type="checkbox"/> TA6026 Personnalisé (1/4") 319\$ |
| P1 | 20" | Rabattable—Gauche |
| P2 | 10" | <input type="checkbox"/> TA6030 (1/4") 191\$ <input type="checkbox"/> TA6031 Personnalisé (1/4") 319\$ |

TABLE PERSONNALISÉE

| | | | |
|--|--|--|--|
| L1 | | Glissière régulière | Épaisseur garniture |
| L2 | | <input type="checkbox"/> TA6330 (3/8") 200\$ <input type="checkbox"/> TA6335 (1/4") 200\$ | <input type="checkbox"/> TA6150 (mince) S/F <input type="checkbox"/> TA6250 (épaisse) |
| P1 | | Glissière réglable | Épaisseur garniture |
| P2 | | <input type="checkbox"/> TA6340 (3/8") 200\$ <input type="checkbox"/> TA6345 (1/4") 200\$ | <input type="checkbox"/> TA6155 (mince) S/F <input type="checkbox"/> TA6255 (épaisse) |
| Surcharge pour dimension de plus de 24" | | | |
| <input type="checkbox"/> TA6300 | | | 100\$ |

IMPORTANT

La largeur externes des garnitures d'appuis-bras est requise. La largeur de table doit être 1/2" plus large que la largeur des garnitures.



ÉQUERRE DE BLOCAGE

TA6220.....s/f

DEMI-TABLE STANDARD





| | | |
|----|--------|---|
| L1 | 12" | <input type="checkbox"/> TA6040 Rabattable gauche 170\$ |
| L2 | 3 1/4" | <input type="checkbox"/> TA6035 Rabattable droit 170\$ |
| P1 | 20" | Épaisseur 3/8" |
| P2 | 10" | |


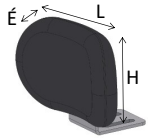
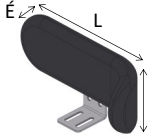
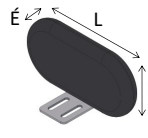
DEMI-TABLE PERSONNALISÉE



| | | |
|----|---------------|---|
| L1 | | <input type="checkbox"/> TA6041 Rabattable gauche 170\$ |
| L2 | (min. 3 1/4") | <input type="checkbox"/> TA6036 Rabattable droit 170\$ |
| P1 | | Épaisseur 3/8" |
| P2 | | |


BORDURE DE TABLE

TA6215 (Avant) 10\$* TA6218 (Gauche) 10\$* TA6219 (Droit) 10\$*

| COUSSIN POUR TABLE | COUSSIN POUR DEMI-TABLE | COUSSIN POUR COUDE | COURROIE DE RETENUE POUR TABLE |
|---|---|---|--|
|  |  |  |  |
| <input type="checkbox"/> TA6050.....50\$* | <input type="checkbox"/> TA6060 Gauche.....55\$* <input type="checkbox"/> TA6065 Droit.....55\$* | <input type="checkbox"/> TA6070 Aérolite/Uréthane gauche 25\$* <input type="checkbox"/> TA6075 Aérolite/Uréthane droit25\$* <input type="checkbox"/> TA6085 Néoprène gauche45\$ <input type="checkbox"/> TA6090 Néoprène droit45\$ <input type="checkbox"/> TA6076 Avec option Gel.....99\$ | <input type="checkbox"/> TA6020.....20\$ Veuillez inscrire la largeur externe des appuis-bras _____ " |

| EXTENSEUR DE MAIN | INHIBITEUR D'AVANT-BRAS POUR TABLE ET DEMI-TABLE | | |
|---|---|---|--|
|  |  Inhibiteur d'avant-bras central |  Inhibiteur d'avant-bras latéral Modèle profilé |  Inhibiteur d'avant-bras latéral |
| <input type="checkbox"/> TA604543\$ | TA6216 Inhibiteur d'avant-bras central H : 4" L : 7" É : 1"75\$ <input type="checkbox"/> TA6266 Inhibiteur d'avant-bras central - Non-Standard H : _____ L : _____ É : _____92\$ <input type="checkbox"/> TA6217 Inhibiteur d'avant-bras latéral - modèle profilé H : 4" L : 13" É : 1"75\$ <input type="checkbox"/> TA6267 Inhibiteur d'avant-bras latéral - modèle profilé - NS H : _____ L : _____ É : _____92\$ <input type="checkbox"/> TA6244 Inhibiteur d'avant-bras latéral H : 4" L : 8" É : 1"74\$ <input type="checkbox"/> TA6245 Inhibiteur d'avant-bras latéral - Non-Standard H : _____ L : _____ É : _____81\$ <input type="checkbox"/> | | |

| APPUI-BRAS STANDARD | APPUI-BRAS PERSONNALISÉ |
|--|---|
| <input type="checkbox"/> Gauche <input type="checkbox"/> Droit Composition : plastazote ¼" avec sunmate mou ½" Épaisseur total : ¾" | Veuillez indiquer les mesures de coussinage désirées en vous référant à l'image ci-dessous. |
|  |  |
| <input type="checkbox"/> TA6185 L: 2½" P: 14½" É: 1½"45\$ l'unité <input type="checkbox"/> Housse de rechange.....17\$ l'unité | <input type="checkbox"/> Gauche <input type="checkbox"/> Droit <input type="checkbox"/> TA6195.....75 \$ l'unité <input type="checkbox"/> TA6200 Housse de rechange.....39\$ l'unité |

| GARNITURE D'APPUI-BRAS PROFILÉ EN GEL | |
|---|--|
| <input type="checkbox"/> ST-03753 - Format 3" x 9".....120\$ PAIRE <input type="checkbox"/> TA6385 - Format 3" x 14".....120\$ PAIRE |  |

Notes