

2022-11-10

Date :	N° de commande :
Nom:	Prénom:
Nom de l'intervenant :	
L'établissement :	
Adresse :	
Téléphone :	Télécopieur :

*** Si commandé en même temps que la table, ces options seront incluses.**

CONFIRMATION DE COMMANDE PAR COURRIEL	Oui <input type="checkbox"/>	Non <input type="checkbox"/>
REÇEVOIR L'INFOLETTRE PHYSIPRO	Oui <input type="checkbox"/>	Non <input type="checkbox"/>
VOTRE ADRESSE COURRIEL		

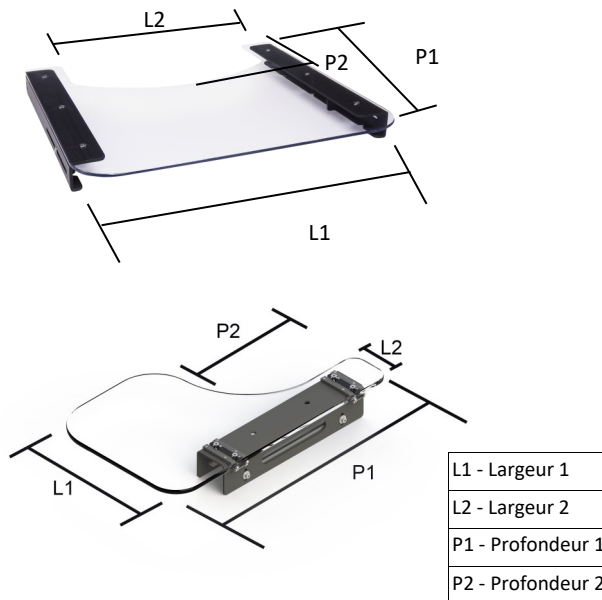


TABLE STANDARD

L1	24"	Glissière régulière		Épaisseur garniture	
L2	14"	<input type="checkbox"/> TA6000 (3/8")	240\$	<input type="checkbox"/> TA6150 (mince)	S/F
P1	20"	<input type="checkbox"/> TA6005 (1/4")	240\$	<input type="checkbox"/> TA6250 (épaisse)	S/F
P2	10"	Glissière réglable		Épaisseur garniture	
		<input type="checkbox"/> TA6010 (3/8")	240\$	<input type="checkbox"/> TA6155 (mince)	S/F
		<input type="checkbox"/> TA6015 (1/4")	240\$	<input type="checkbox"/> TA6255 (épaisse)	S/F

FEUILLET DE COMMUNICATION POUR TABLE STANDARD

TA6310 Dimensions : _____ (maximum 20" x 20")
Composition : Lexan 1/8".....80\$

TABLE RABATTABLE

L1	24"	Rabattable—Droit	
L2	14"	<input type="checkbox"/> TA6025 (1/4")	260\$
P1	20"	<input type="checkbox"/> TA6026 Personnalisé (1/4")	324\$
P2	10"	Rabattable—Gauche	
		<input type="checkbox"/> TA6030 (1/4")	260\$
		<input type="checkbox"/> TA6031 Personnalisé (1/4")	324\$

TABLE PERSONNALISÉE

L1		Glissière régulière		Épaisseur garniture	
L2		<input type="checkbox"/> TA6330 (3/8")	324\$	<input type="checkbox"/> TA6150 (mince)	S/F
P1		<input type="checkbox"/> TA6335 (1/4")	324\$	<input type="checkbox"/> TA6250 (épaisse)	S/F
P2		Glissière réglable		Épaisseur garniture	
		<input type="checkbox"/> TA6340 (3/8")	324\$	<input type="checkbox"/> TA6155 (mince)	S/F
		<input type="checkbox"/> TA6345 (1/4")	324\$	<input type="checkbox"/> TA6255 (épaisse)	S/F

IMPORTANT

La largeur externes des garnitures d'appuis-bras est requise. La largeur de table doit être 1/2" plus large que la largeur des garnitures.



ÉQUERRE DE BLOCAGE

TA6220.....9\$ *

DEMI-TABLE STANDARD

L1	12"	<input type="checkbox"/> TA6040 Rabattable gauche	184\$
L2	3 1/4"		
P1	20"	<input type="checkbox"/> TA6035 Rabattable droit	184\$
P2	10"	Épaisseur 3/8"	





DEMI-TABLE PERSONNALISÉE


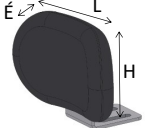
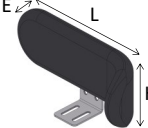
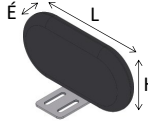
L1		<input type="checkbox"/> TA6041 Rabattable gauche	292\$
L2	(min. 3 1/4")		
P1		<input type="checkbox"/> TA6036 Rabattable droit	292\$
P2		Épaisseur 3/8"	


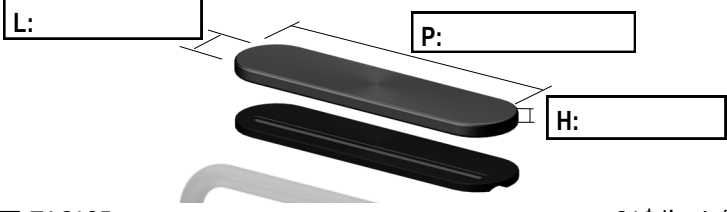
BORDURE DE TABLE


TA6215 (Avant) 18\$ * TA6218 (Gauche) 18\$ * TA6219 (Droit) 18\$ *

Notes : Les astérisques rouges pour les coussins de coude sont applicables seulement pour la demi-table car pour la table, ils peuvent être remboursés dans les codes des composants de positionnement du membre supérieur droit ou gauche.

COUSSIN POUR TABLE	COUSSIN POUR DEMI-TABLE	COUSSIN POUR COUDE	COURROIE DE RETENUE POUR TABLE
			
<input type="checkbox"/> TA6050.....88\$*	<input type="checkbox"/> TA6060 Gauche.....66\$* <input type="checkbox"/> TA6065 Droit.....66\$*	<input type="checkbox"/> TA6070 Aérolite/Uréthane gauche 47\$* <input type="checkbox"/> TA6075 Aérolite/Uréthane droit47\$* <input type="checkbox"/> TA6085 Néoprène gauche53\$ <input type="checkbox"/> TA6090 Néoprène droit53\$ <input type="checkbox"/> TA6076 Avec option Gel.....99\$	<input type="checkbox"/> TA6020.....20\$* Veuillez inscrire la largeur externe des appuis-bras _____ "

EXTENSEUR DE MAIN	INHIBITEUR D'AVANT-BRAS POUR TABLE ET DEMI-TABLE		
			
<input type="checkbox"/> TA604579\$	Inhibiteur d'avant-bras central	Inhibiteur d'avant-bras latéral Modèle profilé	Inhibiteur d'avant-bras latéral
	TA6216 Inhibiteur d'avant-bras central H : 4" L : 7" É : 1".....75\$ <input type="checkbox"/>	TA6266 Inhibiteur d'avant-bras central - Non-Standard H : _____ L : _____ É : _____92\$ <input type="checkbox"/>	TA6217 Inhibiteur d'avant-bras latéral - modèle profilé H : 4" L : 13" É : 1".....75\$ <input type="checkbox"/>
	TA6267 Inhibiteur d'avant-bras latéral - modèle profilé - ns H : _____ L : _____ É : _____92\$ <input type="checkbox"/>	TA6244 Inhibiteur d'avant-bras latéral H : 4" L : 8" É : 1".....74\$ <input type="checkbox"/>	TA6245 Inhibiteur d'avant-bras latéral - Non-Standard H : _____ L : _____ É : _____81\$ <input type="checkbox"/>

APPUI-BRAS STANDARD	APPUI-BRAS PERSONNALISÉ
<input type="checkbox"/> Gauche <input type="checkbox"/> Droit Composition : plastazote ¼" avec sunmate mou ½" Épaisseur total : ¾"	Veuillez indiquer les mesures de coussinage désirées en vous référant à l'image ci-dessous.
	<input type="checkbox"/> Gauche <input type="checkbox"/> Droit 
<input type="checkbox"/> TA6185 L: 2½" P: 14½" É: 1½"61\$ l'unité <input type="checkbox"/> TA6190 Housse de rechange.....20\$ l'unité	<input type="checkbox"/> TA6195.....81\$ l'unité <input type="checkbox"/> TA6200 Housse de rechange.....45\$ l'unité

GARNITURE D'APPUI-BRAS PROFILÉ EN GEL	
<input type="checkbox"/> ST-03753 - Format 3" x 9".....65\$ l'unité <input type="checkbox"/> TA6385 - Format 3" x 14".....73\$ l'unité	

Notes