

Assise Modulaire Evolutive RIGIDE - TVA 5.5%

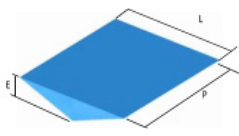
Date :	<input type="checkbox"/> Devis <input type="checkbox"/> Commande
Distributeur :	Contact :
Bénéficiaire :	Prénom :

Code LPPR : 6252613 **Tarif LPPR : 838.47 €**
 Libellé : Siège de série modulaire et évolutif adaptable aux mesures du patient.
 Prescription médicale : médecin spécialisé en pédiatrie, rééducation fonctionnelle, rhumatologie, chirurgie orthopédique.
 Les codes et montants LPPR sont donnés à titre indicatif et n'engagent en aucun cas *Physipro Inc.*


▲ standard (produit livré si non contre indication)

Coussin hybride + Dossier rigide au choix			Prix HT	Prix TTC
<input type="checkbox"/> S2455	LXA épaisseur 75 mm Gel carrelé + Uréthane (Neocor)		980.00€	1 033.90€
<input type="checkbox"/> S2460	Housse supplémentaire		124.00€	130.80€
<input type="checkbox"/> TOP	Housse Top Cover (▲ Imperméabilisé ou <input type="checkbox"/> Lycra)		60.00€	63.30€
<input type="checkbox"/> S1120	4 Cordons d'attache-housse / prix par housse		20.00€	21.10€

Le coussin d'assise sera installé sur un fauteuil avec une assise :

▲ Rigide (coupe plate)  S2685 Toilée avec biseau AEH en constructor
 Epaisseur : 2.50cm 3.75cm 5cm

Largeur (mm)	<input type="checkbox"/> 355	<input type="checkbox"/> 380	<input type="checkbox"/> 405	<input type="checkbox"/> 430	<input type="checkbox"/> 455	<input type="checkbox"/> 480	<input type="checkbox"/> 505	Autre :mm sur devis min 200 mm max 710 mm
Profondeur (mm)	<input type="checkbox"/> 355	<input type="checkbox"/> 380	<input type="checkbox"/> 405	<input type="checkbox"/> 430	<input type="checkbox"/> 455	<input type="checkbox"/> 480	<input type="checkbox"/> 505	Autre :mm sur devis min 200 mm max 740 mm

<input type="checkbox"/> S5100	SILIKO épaisseur 75 mm Silicone + Uréthane (Neocor)		1 000.00€	1 055.00€
<input type="checkbox"/> S5110	Housse supplémentaire		124.00€	130.80€
<input type="checkbox"/> TOP	Housse Top Cover (▲ Imperméabilisé ou <input type="checkbox"/> Lycra)		60.00€	63.30€
<input type="checkbox"/> S1120	4 Cordons d'attache-housse / prix par housse		20.00€	21.10€

Le coussin d'assise sera installé sur un fauteuil avec une assise :


▲ Rigide (coupe plate)  S2685 Toilée avec biseau AEH en constructor
 Epaisseur : 2.50cm 3.75cm 5cm

Largeur (mm)	<input type="checkbox"/> 380	<input type="checkbox"/> 405	<input type="checkbox"/> 430	<input type="checkbox"/> 455	<input type="checkbox"/> 480	<input type="checkbox"/> 505	Autre : mm sur devis min 200 mm max 710 mm
Profondeur (mm)	<input type="checkbox"/> 380	<input type="checkbox"/> 405	<input type="checkbox"/> 430	<input type="checkbox"/> 455	<input type="checkbox"/> 480	<input type="checkbox"/> 505	Autre : mm sur devis min 200 mm max 740 mm

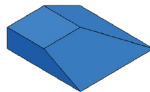
Assise Modulaire Evolutive RIGIDE - TVA 5.5%

Options pour coussin LXA / SILIKO

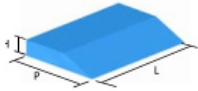
Coussin Pelvien Néocor + Housse (référence à l'unité)

Référence	Format	Epaisseur	Profondeur	Hauteur	Prix HT Côté Droit	Prix HT Côté Gauche	Prix TTC	
<input type="checkbox"/> S2861	#1	2.5cm	24cm	14cm	<input type="checkbox"/> 47.00€	<input type="checkbox"/> 47.00€	49.60€	
<input type="checkbox"/> S2866	#2	3.75cm	24cm	14cm	<input type="checkbox"/> 47.00€	<input type="checkbox"/> 47.00€	49.60€	
<input type="checkbox"/> S2871	#3	5cm	24cm	14cm	<input type="checkbox"/> 47.00€	<input type="checkbox"/> 47.00€	49.60€	

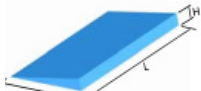
Biseau fessier Constructor

Référence L15xP15	Référence L20xP20	Référence L25xP25	Hauteur	Côté	Prix HT	Prix TTC	
<input type="checkbox"/> S2683-1	<input type="checkbox"/> S2680-0808-1.0	<input type="checkbox"/> S2684-1	2.5cm	<input type="checkbox"/> D <input type="checkbox"/> G	45.00€	47.50€	
<input type="checkbox"/> S2683-2	<input type="checkbox"/> S2680-0808-1.5	<input type="checkbox"/> S2684-2	3.75cm	<input type="checkbox"/> D <input type="checkbox"/> G	45.00€	47.50€	
<input type="checkbox"/> S2683-3	<input type="checkbox"/> S2680-0808-2.0	<input type="checkbox"/> S2684-3	5cm	<input type="checkbox"/> D <input type="checkbox"/> G	45.00€	47.50€	

Biseau crural Constructor

Référence	Profondeur	Hauteur			Prix HT	Prix TTC	
<input type="checkbox"/> S2670	P 20 cm	<input type="checkbox"/> 2.5cm	<input type="checkbox"/> 3.75cm	<input type="checkbox"/> 5cm	42.00€	44.30€	
<input type="checkbox"/> S2666	P 25 cm	<input type="checkbox"/> 2.5cm	<input type="checkbox"/> 3.75cm	<input type="checkbox"/> 5cm	42.00€	44.30€	
<input type="checkbox"/> S2667	P 30 cm	<input type="checkbox"/> 2.5cm	<input type="checkbox"/> 3.75cm	<input type="checkbox"/> 5cm	42.00€	44.30€	

Biseau pointe Constructor

Référence	Profondeur	Hauteur	Prix HT	Prix TTC	
<input type="checkbox"/> S2655-1	P 20 cm	2.5cm	33.00€	34.80€	
<input type="checkbox"/> S2655-2	P 20 cm	3.75cm	33.00€	34.80€	
<input type="checkbox"/> S2655-3	P 20 cm	5cm	33.00€	34.80€	

Assise Modulaire Evolutive RIGIDE - TVA 5.5%




Date : Devis Commande

Distributeur : Contact :


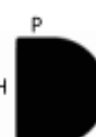
Bénéficiaire : Prénom :


▲ standard (produit livré si non contre indication)

Dossier rigide + Coussin d'assise au choix

1- Dossier HP2 <input type="checkbox"/> Contour  ▲ Profilé 	Largeur							
		305 mm	355 mm	405 mm	455 mm		505 mm	
	Hauteur	305 mm	<input type="checkbox"/>					
		355 mm	<input type="checkbox"/>	<input type="checkbox"/>				
		405 mm		<input type="checkbox"/>	<input type="checkbox"/>		<input type="checkbox"/>	<input type="checkbox"/>
		455 mm		<input type="checkbox"/>	<input type="checkbox"/>		<input type="checkbox"/>	<input type="checkbox"/>
	505 mm			<input type="checkbox"/>	<input type="checkbox"/>		<input type="checkbox"/>	
Hauteur personnalisée	HPX <i>Supp. 108.00€</i>	<input type="checkbox"/>mm	<input type="checkbox"/>mm	<input type="checkbox"/>mm	<input type="checkbox"/>mm	<input type="checkbox"/>mm		
	Largeur thorax	20 à 25.5cm	25 à 30cm	29 à 35.5cm	34 à 40.5cm	39.5 à 45cm		

2- Fixations <input type="checkbox"/> Sans ancrage	▲ 2 points amovibles de série <small>(Autre fixation contacter votre représentant)</small> 15-00001 15-00002 	<input type="checkbox"/> PH-02341 Extension de réglage <i>Supp. 44.00€ la paire</i> <i>(Se référer aux chartes d'installation p. 6/7)</i> 	<input type="checkbox"/> 4 points fixes D1100 <input type="checkbox"/> 22mm D1104 <input type="checkbox"/> 25mm 
--	---	---	--

3- Appuis <input type="checkbox"/> Sans	Externe		Rabattable <i>Supp. 94.00€ l'unité</i>		Personnalisé coussin inclus: <input type="checkbox"/> Externe <i>Supp. 44.00€ l'unité</i> HPTG / HPTD <input type="checkbox"/> Rabattable <i>Supp. 155.00€ l'unité</i> HPTRG / HPTRD	
	Profondeur 11cm	Profondeur 14cm	Profondeur 11cm	Profondeur 14cm		
Pédiatrique Hauteur 10cm	<input type="checkbox"/> HPT001D <input type="checkbox"/> HPT001G		<input type="checkbox"/> HPTR001D <input type="checkbox"/> HPTR001G		<input type="checkbox"/> Droit	<input type="checkbox"/> Gauche
Mini Hauteur 15cm	<input type="checkbox"/> HPT002D <input type="checkbox"/> HPT002G		<input type="checkbox"/> HPTR002D <input type="checkbox"/> HPTR002G		Hauteurcm Profondeurcm	Hauteurcm Profondeurcm
Petit Hauteur 17.50cm	<input type="checkbox"/> HPT003D <input type="checkbox"/> HPT003G		<input type="checkbox"/> HPTR003D <input type="checkbox"/> HPTR003G		 	
Moyen Hauteur 20cm	<input type="checkbox"/> HPT004D <input type="checkbox"/> HPT004G	<input type="checkbox"/> HPT006D <input type="checkbox"/> HPT006G	<input type="checkbox"/> HPTR004D <input type="checkbox"/> HPTR004G	<input type="checkbox"/> HPTR006D <input type="checkbox"/> HPTR006G		
Grand Hauteur 25cm	<input type="checkbox"/> HPT005D <input type="checkbox"/> HPT005G	<input type="checkbox"/> HPT007D <input type="checkbox"/> HPT007G	<input type="checkbox"/> HPTR005D <input type="checkbox"/> HPTR005G	<input type="checkbox"/> HPTR007D <input type="checkbox"/> HPTR007G		

<input type="checkbox"/> PH-03448-R01 Réhausse côté gauche		▲ Non compatible avec appuis thoraciques rabattables
<input type="checkbox"/> PH-03451-R01 Réhausse côté droit		

4-Découpe housse HP2 Housse de couleur noire <input type="checkbox"/> HP03 Bavette Eco ▲ HP01 Espace appui-tête (de série) <input type="checkbox"/> HP02 Espace appui-tête + harnais
  


Assise Modulaire Evolutive RIGIDE - TVA 5.5%

Date :	<input type="checkbox"/> Devis <input type="checkbox"/> Commande
Distributeur :	Contact :
Bénéficiaire :	Prénom :

Options pour dossier RIGIDE

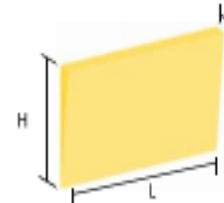
Butée sacro-lombaire Néocor ▲ standard - élément non installé option - élément installé dans le dossier

Référence	Format	2 Largeurs		Epaisseur	Hauteur	Prix HT	Prix TTC
<input type="checkbox"/> D3410	#1	<input type="checkbox"/> 19	<input type="checkbox"/> 24	2.5cm	25cm	31.00€	32.70€
<input type="checkbox"/> D3415	#2	<input type="checkbox"/> 19	<input type="checkbox"/> 24	3.75cm	28cm	31.00€	32.70€
<input type="checkbox"/> D3420	#3	<input type="checkbox"/> 19	<input type="checkbox"/> 24	5cm	30cm	31.00€	32.70€



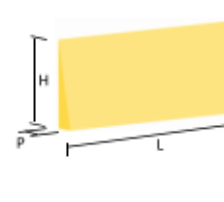
Biseau-thoracique Néocor ▲ standard - élément non installé option - élément installé dans le dossier

Référence	Profondeur	Hauteur					Prix HT	Prix TTC
<input type="checkbox"/> D3385-1	2.5cm	<input type="checkbox"/> 12	<input type="checkbox"/> 15	<input type="checkbox"/> 18	<input type="checkbox"/> 20	<input type="checkbox"/> 23cm	26.00€	27.45€
<input type="checkbox"/> D3385-2	3.75cm	<input type="checkbox"/> 12	<input type="checkbox"/> 15	<input type="checkbox"/> 18	<input type="checkbox"/> 20	<input type="checkbox"/> 23cm	26.00€	27.45€
<input type="checkbox"/> D3385-3	5cm	<input type="checkbox"/> 12	<input type="checkbox"/> 15	<input type="checkbox"/> 18	<input type="checkbox"/> 20	<input type="checkbox"/> 23cm	26.00€	27.45€




Biseau-lombaire Néocor ▲ standard - élément non installé option - élément installé dans le dossier

Référence	Profondeur	Hauteur					Prix HT	Prix TTC
<input type="checkbox"/> D3405-1	2.5cm	<input type="checkbox"/> 12	<input type="checkbox"/> 15	<input type="checkbox"/> 18	<input type="checkbox"/> 20	<input type="checkbox"/> 23cm	26.00€	27.45€
<input type="checkbox"/> D3405-2	3.75cm	<input type="checkbox"/> 12	<input type="checkbox"/> 15	<input type="checkbox"/> 18	<input type="checkbox"/> 20	<input type="checkbox"/> 23cm	26.00€	27.45€
<input type="checkbox"/> D3405-3	5cm	<input type="checkbox"/> 12	<input type="checkbox"/> 15	<input type="checkbox"/> 18	<input type="checkbox"/> 20	<input type="checkbox"/> 23cm	26.00€	27.45€



Biseau-dorso-Lombaire Néocor ▲ standard - élément non installé option - élément installé dans le dossier

Référence	Profondeur	Largeur			Côté	Prix HT	Prix TTC		
<input type="checkbox"/> D3395-1	2.5cm	<input type="checkbox"/> 12	<input type="checkbox"/> 15	<input type="checkbox"/> 18	<input type="checkbox"/> 20	<input type="checkbox"/> 23cm	<input type="checkbox"/> D <input type="checkbox"/> G	26.00€	27.45€
<input type="checkbox"/> D3395-2	3.75cm	<input type="checkbox"/> 12	<input type="checkbox"/> 15	<input type="checkbox"/> 18	<input type="checkbox"/> 20	<input type="checkbox"/> 23cm	<input type="checkbox"/> D <input type="checkbox"/> G	26.00€	27.45€
<input type="checkbox"/> D3395-3	5cm	<input type="checkbox"/> 12	<input type="checkbox"/> 15	<input type="checkbox"/> 18	<input type="checkbox"/> 20	<input type="checkbox"/> 23cm	<input type="checkbox"/> D <input type="checkbox"/> G	26.00€	27.45€



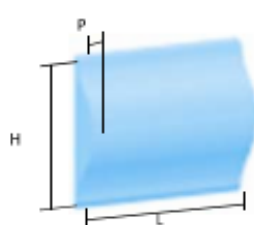
Assise Modulaire Evolutive RIGIDE - TVA 5.5%

Date :	<input type="checkbox"/> Devis <input type="checkbox"/> Commande
Distributeur :	Contact :
Bénéficiaire :	Prénom :

Options pour dossier RIGIDE

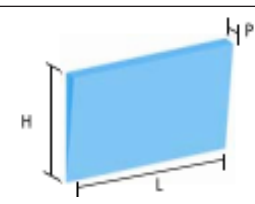
Butée sacro-lombaire Constructor ▲ standard - élément non installé option - élément installé dans le dossier

Référence	Format	2 Largeurs		Epaisseur	Hauteur	Prix HT	Prix TTC
<input type="checkbox"/> D3425	#1	<input type="checkbox"/> 19	<input type="checkbox"/> 24	2.5cm	25cm	56.00€	59.10€
<input type="checkbox"/> D3430	#2	<input type="checkbox"/> 19	<input type="checkbox"/> 24	3.75cm	28cm	56.00€	59.10€
<input type="checkbox"/> D3435	#3	<input type="checkbox"/> 19	<input type="checkbox"/> 24	5cm	30cm	56.00€	59.10€
<input type="checkbox"/> D4020	#1	Housse butée sacro lombaire				38.00€	40.10€
<input type="checkbox"/> D4030	#2					38.00€	40.10€
<input type="checkbox"/> D4040	#3					38.00€	40.10€



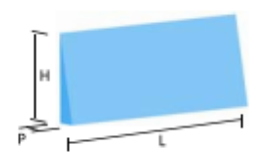
Biseau-thoracique Constructor ▲ standard - élément non installé option - élément installé dans le dossier

Référence	Profondeur	Hauteur	Prix HT	Prix TTC
<input type="checkbox"/> D3380-1	2.5cm	<input type="checkbox"/> 12 <input type="checkbox"/> 15 <input type="checkbox"/> 18 <input type="checkbox"/> 20 <input type="checkbox"/> 23cm	33.00€	34.80€
<input type="checkbox"/> D3380-2	3.75cm	<input type="checkbox"/> 12 <input type="checkbox"/> 15 <input type="checkbox"/> 18 <input type="checkbox"/> 20 <input type="checkbox"/> 23cm	33.00€	34.80€
<input type="checkbox"/> D3380-3	5cm	<input type="checkbox"/> 12 <input type="checkbox"/> 15 <input type="checkbox"/> 18 <input type="checkbox"/> 20 <input type="checkbox"/> 23cm	33.00€	34.80€



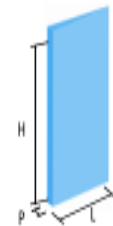
Biseau-lombaire Constructor ▲ standard - élément non installé option - élément installé dans le dossier

Référence	Profondeur	Hauteur	Prix HT	Prix TTC
<input type="checkbox"/> D3400-1	2.5cm	<input type="checkbox"/> 12 <input type="checkbox"/> 15 <input type="checkbox"/> 18 <input type="checkbox"/> 20 <input type="checkbox"/> 23cm	33.00€	34.80€
<input type="checkbox"/> D3400-2	3.75cm	<input type="checkbox"/> 12 <input type="checkbox"/> 15 <input type="checkbox"/> 18 <input type="checkbox"/> 20 <input type="checkbox"/> 23cm	33.00€	34.80€
<input type="checkbox"/> D3400-3	5cm	<input type="checkbox"/> 12 <input type="checkbox"/> 15 <input type="checkbox"/> 18 <input type="checkbox"/> 20 <input type="checkbox"/> 23cm	33.00€	34.80€



Biseau-dorso-Lombaire Constructor ▲ standard - élément non installé option - élément installé dans le dossier


Référence	Profondeur	Largeur	Côté	Prix HT	Prix TTC
<input type="checkbox"/> D3390-1	2.5cm	<input type="checkbox"/> 12 <input type="checkbox"/> 15 <input type="checkbox"/> 18 <input type="checkbox"/> 20 <input type="checkbox"/> 23cm	<input type="checkbox"/> D <input type="checkbox"/> G	33.00€	34.80€
<input type="checkbox"/> D3390-2	3.75cm	<input type="checkbox"/> 12 <input type="checkbox"/> 15 <input type="checkbox"/> 18 <input type="checkbox"/> 20 <input type="checkbox"/> 23cm	<input type="checkbox"/> D <input type="checkbox"/> G	33.00€	34.80€
<input type="checkbox"/> D3390-3	5cm	<input type="checkbox"/> 12 <input type="checkbox"/> 15 <input type="checkbox"/> 18 <input type="checkbox"/> 20 <input type="checkbox"/> 23cm	<input type="checkbox"/> D <input type="checkbox"/> G	33.00€	34.80€





Veillez noter qu'il est inutile de nous transmettre cette page du formulaire lors de vos commandes.

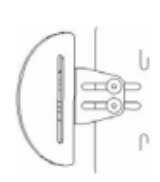
Tableau des spécifications

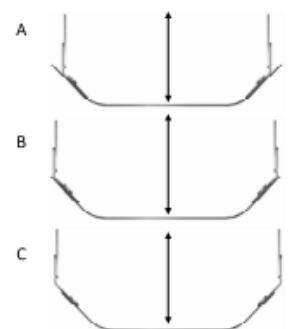
! Valable uniquement pour tubes de dossier en 22mm et hauteur de dossier standard comprise entre 35 et 50 cm
Mesures prises en extérieur de tubes

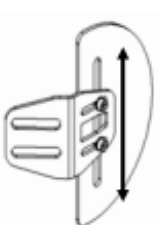





Largeur de dossier HP2 / Largeur fauteuil	30 cm	35 cm	40 cm	45 cm	50 cm	Ancrage Amovible 
27.9 à 33.1 cm						
32.8 à 37.9 cm						
37.7 à 43.3 cm						
42.9 à 48.2 cm						
47.7 à 53.3 cm						

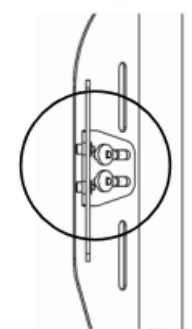
Avec extension de réglage PH-02341						
34.7 à 40.2 cm						
39.2 à 45.7 cm						
43.7 à 50.7 cm						
48.2 à 55.2 cm						
53.7 à 60.2 cm						

Largeur de dossier HP2 / Largeur fauteuil	30 cm	35 cm	40 cm	45 cm	50 cm	Bloc ancrage 
30 à 34cm						
36 à 40cm						
40 à 44cm						
46 à 50cm						
50 à 54 cm						

Position		Appuis standard 11cm	Appuis standard 14cm	Appuis rabattables 11cm	Appuis rabattables 14cm
A		13 cm	16.5 cm	18 cm	21 cm
B		15 cm	18.5 cm	19.5 cm	22.5 cm
C		17 cm	20 cm	20.5 cm	23.5 cm




	Pédiatrique	Mini	Petit	Moyen	Grand
					
	0	3.5 cm		6 cm	8 cm





Veillez noter qu'il est inutile de nous transmettre cette page du formulaire lors de vos commandes.

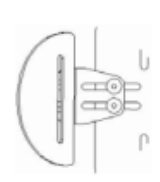
Tableau des spécifications

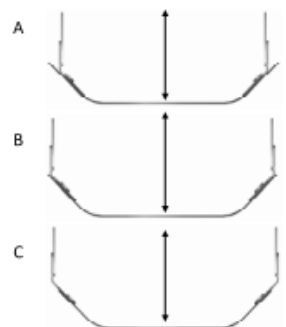
! Valable uniquement pour tubes de dossier en 22mm et hauteur de dossier standard comprise entre 35 et 50 cm
 Mesures prises en extérieur de tubes

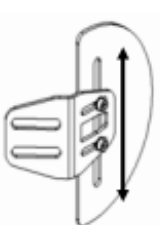





Largeur de dossier HP2	30 c	35 cm	40 cm	45 cm	50 cm	<p>Ancrage Amovible</p> 
27.5 à 32.9 cm						
32.9 à 38.2 cm						
37.5 à 43.3 cm						
42.9 à 48.2 cm						
47.7 à 53.4 cm						

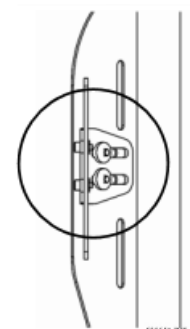
Avec extension de réglage PH-02341						
34.7 à 40.2 cm						
39.2 à 45.7 cm						
43.7 à 50.7 cm						
48.2 à 55.2 cm						
53.7 à 60.2 cm						

Largeur de dossier HP2	30 cm	35 cm	40 cm	45 cm	50 cm	<p>Bloc ancrage</p> 
30 à 34cm						
36 à 40cm						
40 à 44cm						
46 à 50cm						
50 à 54 cm						

Position		Appuis standard 11cm	Appuis standard 14cm	Appuis rabattables 11cm	Appuis rabattables 14cm
A		13 cm	16.5 cm	18 cm	21 cm
B		15 cm	18.5 cm	19.5 cm	22.5 cm
C		17 cm	20 cm	20.5 cm	23.5 cm



	Pédiatrique	Mini	Petit	Moyen	Grand
					
	0	3.5 cm		6 cm	8 cm



Assise Modulaire Evolutive RIGIDE - TVA 5.5%

Date :	<input type="checkbox"/> Devis <input type="checkbox"/> Commande
Distributeur :	Contact :
Bénéficiaire :	Prénom :


Dossier rigide + coussin d'assise au choix


<p>1- Dossier HP2 Sport</p> 	<table border="1"> <thead> <tr> <th>Choix</th> <th>Largeur</th> <th>Hauteur</th> <th>Fauteuil</th> </tr> </thead> <tbody> <tr> <td><input type="checkbox"/> HPS12</td> <td>30cm</td> <td rowspan="4">23cm</td> <td>29.40 à 33.3cm</td> </tr> <tr> <td><input type="checkbox"/> HPS14</td> <td>35cm</td> <td>34.70 à 38.6cm</td> </tr> <tr> <td><input type="checkbox"/> HPS16</td> <td>40cm</td> <td>39.70 à 43.2cm</td> </tr> <tr> <td><input type="checkbox"/> HPS18</td> <td>45cm</td> <td>44.80 à 48.7cm</td> </tr> </tbody> </table>	Choix	Largeur	Hauteur	Fauteuil	<input type="checkbox"/> HPS12	30cm	23cm	29.40 à 33.3cm	<input type="checkbox"/> HPS14	35cm	34.70 à 38.6cm	<input type="checkbox"/> HPS16	40cm	39.70 à 43.2cm	<input type="checkbox"/> HPS18	45cm	44.80 à 48.7cm	
Choix	Largeur	Hauteur	Fauteuil																
<input type="checkbox"/> HPS12	30cm	23cm	29.40 à 33.3cm																
<input type="checkbox"/> HPS14	35cm		34.70 à 38.6cm																
<input type="checkbox"/> HPS16	40cm		39.70 à 43.2cm																
<input type="checkbox"/> HPS18	45cm		44.80 à 48.7cm																
<p>2- Fixations</p> <p><input type="checkbox"/> Sans ancrage</p>	<p>▲ 2 points amovibles de série 15-00003 15-00004</p> 	<p><input type="checkbox"/> PH-02341 Extension de réglage <i>Supp. 44.00€ la paire</i></p>																	
<p>3- Appuis</p> <p><input type="checkbox"/> Sans</p>	<table border="1"> <tr> <td></td> <td rowspan="4" style="text-align: center;">  </td> <td>Externe</td> <td>Rabattable <i>Supp. 94.00€ l'unité</i></td> </tr> <tr> <td>Petit Hauteur 17.50cm</td> <td><input type="checkbox"/> HPT003D <input type="checkbox"/> HPT003G</td> <td><input type="checkbox"/> HPTR003D <input type="checkbox"/> HPTR003G</td> </tr> <tr> <td>Moyen Hauteur 20cm</td> <td><input type="checkbox"/> HPT004D <input type="checkbox"/> HPT004G</td> <td><input type="checkbox"/> HPTR004D <input type="checkbox"/> HPTR004G</td> </tr> <tr> <td></td> <td></td> <td></td> </tr> </table>			Externe	Rabattable <i>Supp. 94.00€ l'unité</i>	Petit Hauteur 17.50cm	<input type="checkbox"/> HPT003D <input type="checkbox"/> HPT003G	<input type="checkbox"/> HPTR003D <input type="checkbox"/> HPTR003G	Moyen Hauteur 20cm	<input type="checkbox"/> HPT004D <input type="checkbox"/> HPT004G	<input type="checkbox"/> HPTR004D <input type="checkbox"/> HPTR004G								
		Externe		Rabattable <i>Supp. 94.00€ l'unité</i>															
Petit Hauteur 17.50cm		<input type="checkbox"/> HPT003D <input type="checkbox"/> HPT003G		<input type="checkbox"/> HPTR003D <input type="checkbox"/> HPTR003G															
Moyen Hauteur 20cm		<input type="checkbox"/> HPT004D <input type="checkbox"/> HPT004G		<input type="checkbox"/> HPTR004D <input type="checkbox"/> HPTR004G															

Veillez noter qu'il est inutile de nous transmettre cette page du formulaire lors de vos commandes.

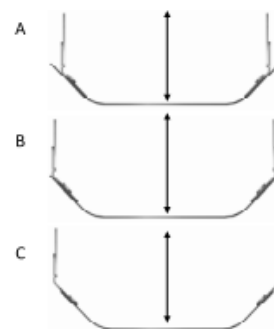
Tableau des spécifications

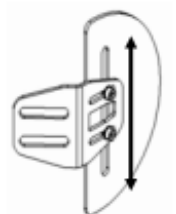



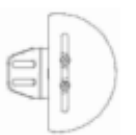

! Charte valable pour hauteur de dossier 23 cm et diamètre de tube 22 mm
Mesures prises en extérieur de tubes

Largeur de dossier HP2	30 cm	35 cm	40 cm	45 cm	Ancrage Amovible 
29.4 à 33.3 cm					
34.7 à 38.6 cm					
39.7 à 43.2 cm					
44.8 à 48.7 cm					

Avec extension de réglage PH-02341					
32.5 à 38 cm					
37 à 43.5 cm					
41.5 à 48.5 cm					
46 à 53 cm					

Position	Appuis standard 11cm	Appuis standard 14cm	Appuis rabattables 11cm	Appuis rabattables 14cm
A	13 cm	16.5 cm	18 cm	21 cm
B	15 cm	18.5 cm	19.5 cm	22.5 cm
C	17 cm	20 cm	20.5 cm	23.5 cm



	Pédiatrique	Mini	Petit	Moyen	Grand
					
	0	3.5 cm		6 cm	8 cm

