



# Coussin personnalisé Fusion

## Présentation coussin personnalisé -



Le coussin **Fusion** permet de répondre à un large ensemble de besoins, grâce à de nombreuses possibilités de personnalisation.

Composé de mousses de construction, de dispersion et de confort, l'utilisation de matériaux adaptés parmi les nombreux proposés préviendra les risques de talonnement et optimisera le ressenti de confort propre à chaque personne.

Par l'ajout d'éléments de forme, la structure du coussin pourra ainsi être totalement personnalisée, en s'adaptant à la morphologie et aux divers besoins de chacun tout en gardant, si besoin, des capacités d'évolution et de modularité.

Le coussin **Fusion** est conçu avec les mousses et les éléments de votre choix. Il est fabriqué selon un schéma que vous aurez réalisé.

## Caractéristiques techniques

### Dimensions :

Largeur et profondeur : de 255 à 605 mm, soit 10 à 24 pouces

Dimensions possibles : tous les pouces (voir tableau des correspondances dans le chapitre "Outils" de nos tarifs)

Hauteur : selon votre choix de matériaux

### Adaptation au support :

Toile d'assise (biseau anti-effet hamac)

Assise rigide (plat)

### Composition selon votre choix :

Mousses de construction : Plastazote/Eva/Constructor

Mousses de dispersion : Temper foam mou ou médium, mousse mémoire extra-mou, mou ou médium

Mousses de confort : Uréthane, Latex, Viscose

### Epaisseur du coussin :

Les coussins d'une épaisseur inférieure à 3 pouces (7.5 cm) peuvent parfois ne pas convenir pour des utilisateurs ayant une déformation prononcée de la ceinture pelvienne et/ou un poids de plus de 68 kg.

### Éléments de forme :

Lorsque des éléments de forme sont sélectionnés, une base de Eva foam de 1/4 de pouce (0.60 cm) est installée par défaut.

### Gel :

Si une butée d'abduction (fixée par Velcro ou stratifiée/collée) est sélectionnée, le gel sera encastré au niveau de la cuvette seulement. Dans le cas contraire, le gel recouvrera la surface totale du coussin.

Gel de dimensions 14 x 14 pouces (355 x 355 cm) : installation sur les coussins ayant une largeur de 20 pouces (505 cm) maximum.

Gel de dimensions 18 x 18 pouces (455 x 455 cm) : installation sur les coussins ayant une largeur supérieure à 21 pouces (530 cm).

### Housse extérieure Physipro :

Tissus Lycra et Airknit

Dessous antidérapant

### Housse incontinence :

Latex - Lavable en machine



# Coussin personnalisé Fusion

## Bon de commande coussin personnalisé - Fusion - TVA 5.5 %

▲ Standard (produit livré en l'absence de contre indication) ⚠ Ni repris, ni échangé

Désignation	Référence	Visuel	Prix HT	Prix TTC
Coussin <b>Fusion</b>	<input type="checkbox"/> S2955	Exemples de réalisation : Complexe	<b>Sur devis</b>	<b>Sur devis</b>
Housse extensible supplémentaire	<input type="checkbox"/> S2290	Simple	<b>Sur devis</b>	<b>Sur devis</b>
€ Imperméable (tissu Startex RR) en option				

### Dimensions

<b>Largeur mm</b>	..... (respecter impérativement la correspondance en pouces, voir "Outils")
<b>Profondeur mm</b>	..... (respecter impérativement la correspondance en pouces, voir "Outils")

### Assise/coupe

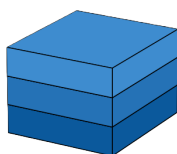
Le coussin d'assise sera installé sur un fauteuil avec une assise :

- ☒ Rigide avec base Plastazote/Eva 1.25 cm
 ☐ Toilée avec biseau AEH en Constructor/Eva (à choisir dans les options)
 ☐ Canevas (assise toilée)
- ▲ sans renfort ABS  
 (choix du renfort ABS dans les options)

### Composition de mousses (de la couche inférieure à la couche supérieure)

#### Ordre de conception :

Ordre 3  
Ordre 2  
Ordre 1



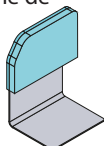
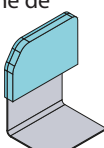


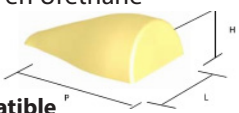

Référence	Mousse de construction	Epaisseur	Ordre
VR9010C	Constructor/Eva	2.50 cm	
Référence	Mousse de dispersion	Epaisseur	Ordre
VR10307C	Mousse mémoire extra-mou	1.25 cm	
VR9391C	Mousse mémoire extra-mou	2.50 cm	
VR10110	Mousse mémoire mou	1.25 cm	
VR10091	Mousse mémoire mou	2.50 cm	
VR10099	Mousse mémoire moyen	1.25 cm	
VR10092	Mousse mémoire moyen	2.50 cm	
VR10111	Temper T-36	1.25 cm	
VR10093	Temper T-36	2.50 cm	
VR10112	Temper T-38	1.25 cm	

VR10095	Temper T-38	2.50 cm	
Référence	Mousse de confort	Epaisseur	Ordre
VR10084	Uréthane	1.25 cm	
VR10077	Uréthane	2.50 cm	
VR10087	Uréthane	5.00 cm	
VR10085	Latex	2.50 cm	
VR10086	Latex	5.00 cm	
VR10074	Viscose	1.25 cm	
VR10073	Viscose	2.50 cm	
GEL-CABA01	Gel carrelé Blue Aqua	1.25 cm	
GEL-PEBA01	Gel Peeble Blue Aqua	1.25 cm	



# Coussin personnalisé Fusion

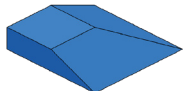
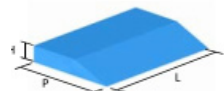
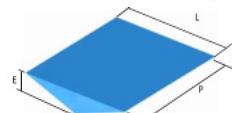
## Options pour coussin Fusion

Désignation	Référence	Dimensions en cm	Epaisseur en cm	Prix HT	Prix TTC
Butée d'adduction rigide intégrée Composée d'une couche de plastazote, d'un renfort en aluminium et d'une couche de mousse mémoire <input type="checkbox"/> coté droit <input type="checkbox"/> coté gauche Sur mesure à l'unité 	<input type="checkbox"/> <b>S2965-1</b>	P10 - H au dessus du coussin 5	Ecart entre les butées  (minimum 2.5 cm d'épaisseur par butée)	<b>97.52 € l'unité</b>	<b>102.88 € l'unité</b>
	<input type="checkbox"/> <b>S2965-2</b>	P12.5 - H au dessus du coussin 7.5			
	<input type="checkbox"/> <b>S2965-3</b>	P15 - H au dessus du coussin 10			
	<input type="checkbox"/> <b>S2965-0</b>	P____ - H au dessus du coussin ____		<b>195.00 €</b>	<b>205.73 €</b>
Appui pelvien rigide intégré Composé d'une couche de plastazote, d'un renfort en aluminium et d'une couche de mousse mémoire <input type="checkbox"/> coté droit <input type="checkbox"/> coté gauche Sur mesure à l'unité 	<input type="checkbox"/> <b>S2890-1</b>	P15 - H au dessus du coussin 7.5	Ecart entre les appuis  (minimum 2.5 cm d'épaisseur par appui)	<b>97.52 € l'unité</b>	<b>102.88 € l'unité</b>
	<input type="checkbox"/> <b>S2890-2</b>	P17.5 - H au dessus du coussin 10			
	<input type="checkbox"/> <b>S2890-3</b>	P20 - H au dessus du coussin 12.5			
	<input type="checkbox"/> <b>S2890-0</b>	P____ - H au dessus du coussin ____		<b>195.00 €</b>	<b>205.73 €</b>
Coussin pelvien en Uréthane à l'unité + housse <input type="checkbox"/> Droit <input type="checkbox"/> Gauche 	<input type="checkbox"/> <b>S2861</b>	Profondeur 24 - Hauteur 14	2.50	<b>45.00 €</b>	<b>47.48 €</b>
	<input type="checkbox"/> <b>S2866</b>		3.75		
	<input type="checkbox"/> <b>S2871</b>		5.00		
Biseau fessier en Uréthane <input type="checkbox"/> coté droit <input type="checkbox"/> coté gauche 	<input type="checkbox"/> <b>S2675-0606-1.0</b>	L/P 15	2.50	<b>35.00 €</b>	<b>36.93 €</b>
	<input type="checkbox"/> <b>S2675-0606-1.5</b>		3.75		
	<input type="checkbox"/> <b>S2675-0606-2.0</b>		5.00		
	<input type="checkbox"/> <b>S2675-0808-1.0</b>	L/P 20	2.50	<b>35.00 €</b>	<b>36.93 €</b>
	<input type="checkbox"/> <b>S2675-0808-1.5</b>		3.75		
	<input type="checkbox"/> <b>S2675-0808-2.0</b>		5.00		
	<input type="checkbox"/> <b>S2675-1010-1.0</b>	L/P 25	2.50	<b>35.00 €</b>	<b>36.93 €</b>
	<input type="checkbox"/> <b>S2675-1010-1.5</b>		3.75		
	<input type="checkbox"/> <b>S2675-1010-2.0</b>		5.00		
Butée ABD en Uréthane  <input type="checkbox"/> Incompatible avec profil anatomique	<input type="checkbox"/> <b>S2725-1</b>	L7.50 x H5	Profondeur 17.50 cm	<b>30.00 €</b>	<b>31.65 €</b>
	<input type="checkbox"/> <b>S2725-2</b>	L10 x H6			
	<input type="checkbox"/> <b>S2725-3</b>	L12.50 x H7.5			
Biseau pointe en Constructor/Eva 	<input type="checkbox"/> <b>S2655-1.0</b>	Profondeur 20	Hauteur 2.50	<b>30.00 €</b>	<b>31.65 €</b>
	<input type="checkbox"/> <b>S2655-1.5</b>		Hauteur 3.75		
	<input type="checkbox"/> <b>S2655-2.0</b>		Hauteur 5.00		

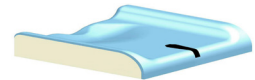
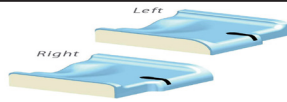





# Coussin personnalisé Fusion

## Options pour coussin Fusion

Désignation	Référence	Dimensions en cm	Epaisseur en cm	Prix HT	Prix TTC
Biseau fessier en Constructor/Eva <input type="checkbox"/> coté droit <input type="checkbox"/> coté gauche 	<input type="checkbox"/> S2680-0606-1.0	L/P 15	2.50	40.00 €	42.20 €
	<input type="checkbox"/> S2680-0606-1.5		3.75		
	<input type="checkbox"/> S2680-0606-2.0		5.00		
	<input type="checkbox"/> S2680-0808-1.0	L/P 20	2.50	40.00 €	42.20 €
	<input type="checkbox"/> S2680-0808-1.5		3.75		
	<input type="checkbox"/> S2680-0808-2.0		5.00		
	<input type="checkbox"/> S2680-1010-1.0	L/P 25	2.50	40.00 €	42.20 €
	<input type="checkbox"/> S2680-1010-1.5		3.75		
	<input type="checkbox"/> S2680-1010-2.0		5.00		
Biseau crural en Constructor/Eva 	<input type="checkbox"/> S2670	Profondeur 20	Hauteur <input type="checkbox"/> 2.50 <input type="checkbox"/> 3.75 <input type="checkbox"/> 5.00	45.00 €	47.48 €
	<input type="checkbox"/> S2666	Profondeur 25			
	<input type="checkbox"/> S2667	Profondeur 30			
Biseau AEH en Constructor/Eva 	<input type="checkbox"/> S2685-1.0	Adaptées aux dimensions du coussin	<input type="checkbox"/> 2.50	60.00 €	63.30 €
	<input type="checkbox"/> S2685-1.5		<input type="checkbox"/> 3.75		
	<input type="checkbox"/> S2685-2.0		<input type="checkbox"/> 5.00		
Renfort ABS pour coupe canevas	<input type="checkbox"/> S2980	Adaptées au coussin		87.58 €	92.40 €
4 cordons attache-housse Prix par housse	<input type="checkbox"/> S1120			21.80 €	23.00 €

## Tableau des profils personnalisés pour coussin Fusion

<input type="checkbox"/>	Profil bas surbaissé de 2.5 cm <b>⚠ Incompatible avec profil anatomique et devant oblique</b>	
<input type="checkbox"/>	Profondeur inégale avec retrait <input type="checkbox"/> coté droit <input type="checkbox"/> coté gauche <b>de</b> <input type="checkbox"/> 2.5 cm ou <input type="checkbox"/> 5 cm	
<input type="checkbox"/>	<input type="checkbox"/> Surbaissé à droite de 2.5 cm <input type="checkbox"/> Surbaissé à gauche de 2.5 cm <b>⚠ Incompatible avec profil anatomique</b>	
<input type="checkbox"/>	Devant oblique de 3.75 cm <b>⚠ Incompatible avec profil surbaissé et anatomique</b>	
<input type="checkbox"/>	Anatomique <b>⚠ Incompatible avec profil surbaissé, devant oblique et butée d'abduction</b>	



# Coussin personnalisé Fusion

Schéma du coussin Fusion

