

TARIF 2019

Applicable du
1er février 2019 au
31 janvier 2020

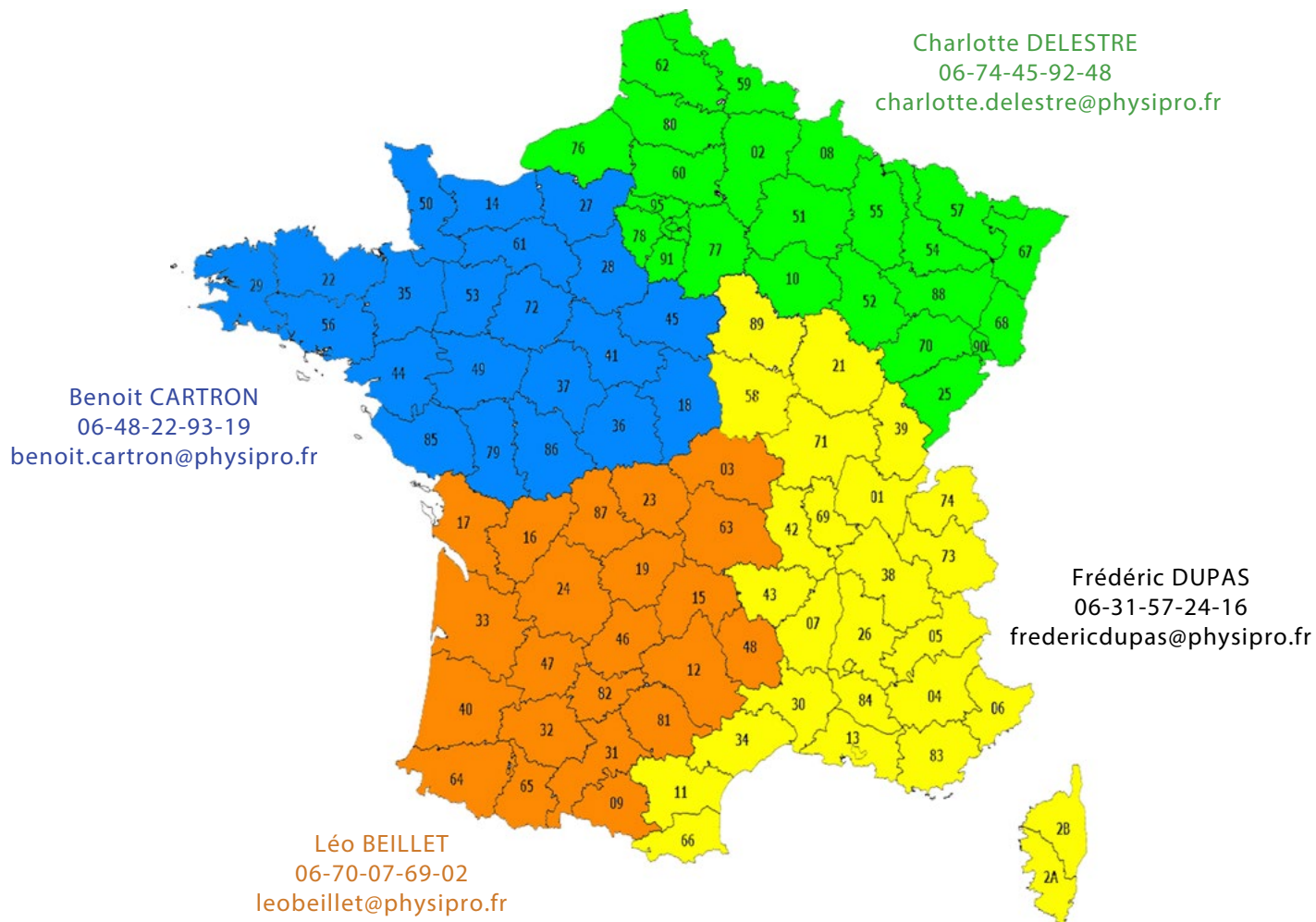


Chaque personne est unique,
chaque solution l'est aussi



PHYSIPRO

Aides techniques à la posture et à la mobilité



Contact général :

Village des Entrepreneurs - 461 rue Saint Léonard - 49000 ANGERS
contact@physipro.fr - Tél. : 02 41 69 38 01 - Fax : 02 41 69 43 32
 Du lundi au jeudi de 9h à 12h30 - 13h30 à 17h et le vendredi de 9h à 12h30

Production :
 Service après vente : sav@physipro.fr
 Service prêt : pret@physipro.fr

Assistante Nord Ouest / Sud Est :
 Sarah : sarahroy@physipro.fr
 ☎ 02 41 69 90 72

Administratif :
 Formation : formation@physipro.fr
 Comptabilité : compta@physipro.fr

Assistante Sud Ouest / IDF-Est:
 Annabelle : annabellegault@physipro.fr
 ☎ 02 41 69 90 71

Tarif 2019

Bons de commande destinés aux professionnels de santé

Sommaire

Autorisation de prise d'image	page 4
Outil : Bilan fonctionnel et postural	pages 5 et 6
Outil : Mesures Anthropométriques	page 7
Assise Modulaire Evolutive version Stock.....	pages 8 à 10
Assise Modulaire Evolutive SOUPLE	pages 12 à 28
Assise Modulaire Evolutive RIGIDE.....	pages 30 à 46
Chartes Premium/HP2.....	pages 26/43
Bon de commande coussins Supracor seuls.....	page 47
Siège rigide	page 48
Pommeaux et mécanismes ABD et ADD - Appuis claviculaires	page 49
Eléments de forme Siège et Dossier.....	pages 50 et 51
Eléments de forme PE	page 52
Ceintures Plastrons Harnais.....	page 53
Appui-têtes et Supports	page 54
Tables et coussins	page 55
Stabilisateur membres inférieurs	page 56
Néox 6 roues	pages 58 à 62
Néox 4 roues	pages 64 à 68
Simulateur	page 69
Kit d'évaluation et autres éléments d'évaluation	pages 70 et 71

*Toutes nos mesures en cm sont déduites des mesures en pouces, système impérial utilisé au Canada
(1" = 2.54 cm)*

Toutes les photos de ce catalogue ne sont pas contractuelles

Autorisation de prise d'image

461 rue St Léonard - 49000 ANGERS, France

Tél. : 02-41-69-38-01

Télec. : 02-41-69-43-32

Courriel : contact@physipro.fr

Site Web : www.physipro.com/fr

Je soussigné (e).....
demeurant à.....

autorise la société PHYSIPRO Inc. à photographier (Nom, prénom)
.....

Visage découvert

☐

Visage caché

☐

Le (date)....., à l'occasion d'un bilan fonctionnel et morphologique.

☐ L'autorisation est applicable dans un cadre purement professionnel.
(archive des dossiers PHYSIPRO).

☐ L'autorisation est applicable dans le cadre de bilans délivrés aux équipes
thérapeutiques ainsi qu'aux distributeurs.

☐ L'autorisation est applicable dans le cadre d'exemple pour des formations
organisées par la société PHYSIPRO INC.

La société PHYSIPRO INC. s'engage à ne pas diffuser ces images dans un con-
texte susceptible de porter atteinte à l'honneur de la personne.

La diffusion des images pour une destination différente de celle prévue dans
le cadre du présent acte, devra faire l'objet d'une demande d'autorisation.

Fait à le.....

Signature:

Outil : Bilan Fonctionnel

Date :
Distributeur : Contact :
Bénéficiaire : Prénom :
Centre : Thérapeute :
Modèle fauteuil : Fabricant :

Evaluation Risque Escarre

Score sur l'échelle de **BRADEN** :

☐ ≥ 18 : risque bas ☐ 13 à 17 : risque modéré ☐ 8 à 12 : risque élevé ☐ ≤ 7 : risque très élevé

Score sur l'échelle de **NORTON** :

☐ ≤ 16 : risque élevé ☐ 16 > : risque bas

Score sur l'échelle de **WATERLOW** :

☐ > 10 : risque ☐ > 15 : haut risque ☐ > 20 : très haut risque

Etat Cutané

Plaie : ☐ Oui ☐ Non Endroit Stade :
Endroit Stade :
Endroit Stade :

EVALUATION FONCTIONNELLE

Réalisée par : Date :

Transfert

☐ Autonome ☐ Dépendant
☐ Soulève personne ☐ Station debout ☐ Planche de transfert
☐ Une personne ☐ Deux personnes

Technique

☐ Par l'avant ☐ Par l'arrière ☐ Par la droite ☐ Par la gauche

Déplacement en fauteuil roulant

☐ Motorisé ☐ Manuel ☐ Base roulante

Propulsion

☐ Deux mains ☐ Une main ☐ Gauche ☐ Droite
☐ Deux pieds ☐ Un pied ☐ Gauche ☐ Droit Façon :

Commande électrique

☐ Manipulateur standard ☐ Gauche ☐ Droite
☐ Commande Spéciale Type : Emplacement :

Durée d'utilisation effective : Heure (s)

Satisfaisante : ☐ oui ☐ non

Sinon : cause (s)

☐ Fatigabilité Délai : Heure (s)
☐ Douleur Délai : Heure (s) Endroit :
☐ Inconfort Délai : Heure (s)

Evaluation subjective par l'utilisateur

Confort d'installation : (note sur 10)
Douleur dans son installation : (note sur 10)
Esthétique : (note sur 10)

Tonus

Spasticité : ☐ Oui ☐ Non Endroit.....
Hypotonie : ☐ Oui ☐ Non Endroit.....
Contracture : ☐ Oui ☐ Non Endroit.....

Autres

Traitement : ☐ Oui ☐ Non Effet.....
Amputation : ☐ Oui ☐ Non Endroit.....
Opération : ☐ Oui ☐ Non Endroit.....
Continence : ☐ Oui ☐ Non Solution

Outil : Bilan Postural

Date :
Distributeur : Contact :
Bénéficiaire : Prénom :
Centre : Thérapeute :
Modèle fauteuil : Fabricant :

Indice d'Equilibre Postural Assis (EPA)

0. Aucun équilibre en position assise (effondrement du tronc). Nécessité d'un appui postérieur, d'un soutien latéral.
1. Position assise possible avec appui postérieur.
2. Equilibre postural assis maintenu sans appui postérieur, mais déséquilibre lors d'une poussée quelle qu'en soit la direction.
3. Equilibre postural assis maintenu sans appui postérieur et lors d'une poussée déséquilibrante quelle qu'en soit la direction.
4. Equilibre postural assis maintenu sans appui postérieur, lors d'une poussée déséquilibrante et lors des mouvements de la tête, du tronc et des membres supérieurs. Le malade remplit les conditions pour le passage de la position assise à la position debout seul.

Bilan Postural (minimal) :

Réalisé par : Date : Indice EPA :

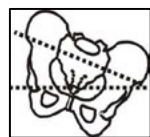
* Les lettres « F » et « R » correspondent à « Fixe » et « Réductible »

Effectué dans l'installation : ☐ Actuelle ☐ Sur une chaise droite (si première attribution)

Région du Bassin :

Obliquité (Côté abaissé)

☐ Neutre
☐ Droite ☐ Gauche



☐ R*
☐ F*

Rotation (Tourne vers)

☐ Neutre
☐ Droite ☐ Gauche



☐ R*
☐ F*

Basculé

☐ Neutre
☐ Antérieure



☐ R*
☐ F*

☐ Postérieure



☐ R*
☐ F*

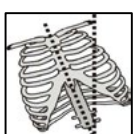
Membres Inférieurs :

☐ Abduction ☐ Neutre (Sinon remplir les items suivants) ☐ Adduction ☐ Coup de Vent ☐ Droite ☐ Gauche

Région du tronc :

Inclinaison

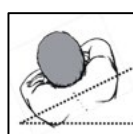
☐ Neutre
☐ Droite ☐ Gauche



☐ R*
☐ F*

Rotation (Tourne vers)

☐ Neutre
☐ Droite ☐ Gauche



☐ R*
☐ F*

Scoliose

☐ Type :
.....



☐ R*
☐ F*

Cyphose

☐ Normale
☐ Effacée ☐ Hyper



☐ R*
☐ F*

Lordose

☐ Normale
☐ Effacée ☐ Hyper



☐ R*
☐ F*

Gibbosité

Localisation :



☐ R*
☐ F*

Région de la tête :

Inclinaison ☐ Neutre

☐ Droite ☐ Gauche

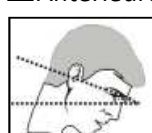


☐ R*
☐ F*

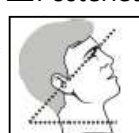
☐ Neutre (Sinon remplir les items suivants)

Inclinaison antéropostérieure ☐ Neutre

☐ Antérieure ☐ Postérieure



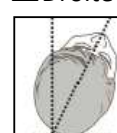
☐ R*
☐ F*



☐ R*
☐ F*

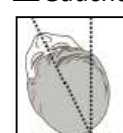
Rotation

☐ Droite



☐ Neutre

☐ Gauche



☐ R*
☐ F*

Informations complémentaires

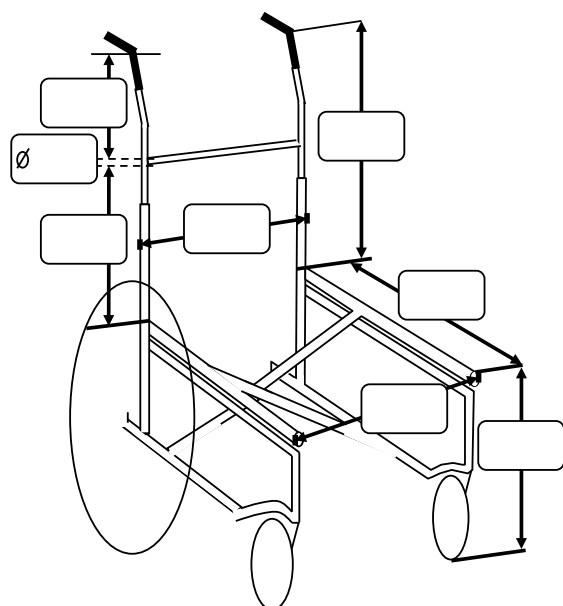
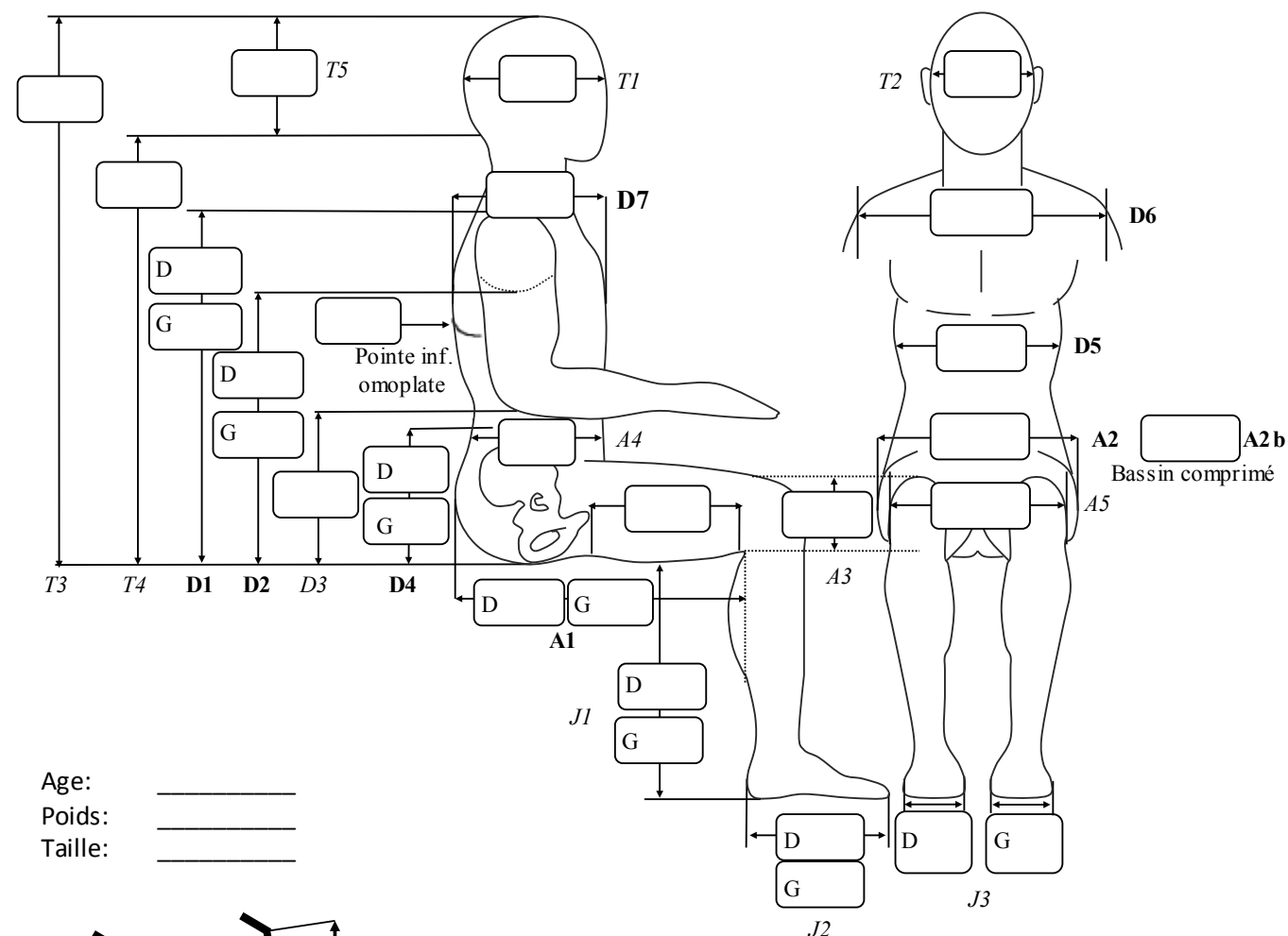
(Limitations articulaires, Rétractions, autres)

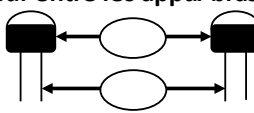
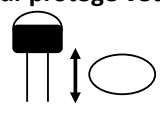
.....
.....
.....


Outil : Mesures Anthropométriques




Date :
 Distributeur :
 Bénéficiaire :
 Centre :
 Modèle fauteuil :




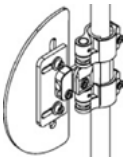







Contact :
 Prénom :
 Thérapeute :
 Fabricant :



Assise : Largeur extérieure (cm)	Profondeur (cm)
Dossier : Largeur extérieure (cm)	Hauteur (cm)
Angle Assise :°	Angle Dossier :°
Largeur entre les appui-bras :	Hauteur protège vêtement :
	
Diamètre des tubes : Dossier Haut (cm) Dossier Bas (cm)	
Siège (cm)	
Configuration tubes : <input type="checkbox"/> rond <input type="checkbox"/> ovale <input type="checkbox"/> carré <input type="checkbox"/> Autre	

Date :	N° de commande	
Nom :	Prénom	
Prestataire :	Cachet :	
Contact :	Livraison en 5 jours ouvrés	


Choix du coussin d'assise		Choix de la taille et de la coupe du coussin																																																						
	<input type="checkbox"/> Coupe plate (plaque rigide)	<input type="checkbox"/> Coupe canevas (toile d'assise)																																																						
<input type="checkbox"/> S1265 : PZ 	<div style="display: flex; align-items: center;"> <div style="writing-mode: vertical-rl; transform: rotate(180deg);">PROFONDEUR</div> <table border="1"> <tr> <td colspan="5">LARGEUR</td> </tr> <tr> <td>cm</td> <td>38</td> <td>43</td> <td>48</td> <td></td> </tr> <tr> <td>42</td> <td><input type="checkbox"/></td> <td><input type="checkbox"/></td> <td></td> <td></td> </tr> <tr> <td>46</td> <td><input type="checkbox"/></td> <td><input type="checkbox"/></td> <td><input type="checkbox"/></td> <td></td> </tr> <tr> <td>50</td> <td></td> <td><input type="checkbox"/></td> <td><input type="checkbox"/></td> <td></td> </tr> </table> </div>	LARGEUR					cm	38	43	48		42	<input type="checkbox"/>	<input type="checkbox"/>			46	<input type="checkbox"/>	<input type="checkbox"/>	<input type="checkbox"/>		50		<input type="checkbox"/>	<input type="checkbox"/>		<div style="display: flex; align-items: center;"> <div style="writing-mode: vertical-rl; transform: rotate(180deg);">PROFONDEUR</div> <table border="1"> <tr> <td colspan="7">LARGEUR</td> </tr> <tr> <td>cm</td> <td>38</td> <td>40</td> <td>43</td> <td>45</td> <td>48</td> <td>50</td> </tr> <tr> <td>40</td> <td><input type="checkbox"/></td> <td><input type="checkbox"/></td> <td><input type="checkbox"/></td> <td><input type="checkbox"/></td> <td></td> <td></td> </tr> <tr> <td>45</td> <td></td> <td><input type="checkbox"/></td> <td><input type="checkbox"/></td> <td><input type="checkbox"/></td> <td><input type="checkbox"/></td> <td><input type="checkbox"/></td> </tr> </table> </div> <div style="margin-top: 10px;"> <input type="checkbox"/> Avec renfort ABS <input type="checkbox"/> Sans renfort ABS </div>		LARGEUR							cm	38	40	43	45	48	50	40	<input type="checkbox"/>	<input type="checkbox"/>	<input type="checkbox"/>	<input type="checkbox"/>			45		<input type="checkbox"/>	<input type="checkbox"/>	<input type="checkbox"/>	<input type="checkbox"/>	<input type="checkbox"/>
LARGEUR																																																								
cm		38	43	48																																																				
42		<input type="checkbox"/>	<input type="checkbox"/>																																																					
46	<input type="checkbox"/>	<input type="checkbox"/>	<input type="checkbox"/>																																																					
50		<input type="checkbox"/>	<input type="checkbox"/>																																																					
LARGEUR																																																								
cm	38	40	43	45	48	50																																																		
40	<input type="checkbox"/>	<input type="checkbox"/>	<input type="checkbox"/>	<input type="checkbox"/>																																																				
45		<input type="checkbox"/>	<input type="checkbox"/>	<input type="checkbox"/>	<input type="checkbox"/>	<input type="checkbox"/>																																																		
<input type="checkbox"/> S1266 : ULTRA 																																																								
<input type="checkbox"/> S2985 : C3S 	C3S uniquement en coupe plate pour la version stock <div style="display: flex; align-items: center;"> <div style="writing-mode: vertical-rl; transform: rotate(180deg);">PROFONDEUR*</div> <table border="1"> <tr> <td colspan="7">LARGEUR*</td> </tr> <tr> <td>cm</td> <td>38</td> <td>40</td> <td>43</td> <td>45</td> <td>48</td> <td>50</td> </tr> <tr> <td>40</td> <td><input type="checkbox"/></td> <td><input type="checkbox"/></td> <td><input type="checkbox"/></td> <td><input type="checkbox"/></td> <td><input type="checkbox"/></td> <td></td> </tr> <tr> <td>43</td> <td><input type="checkbox"/></td> <td><input type="checkbox"/></td> <td><input type="checkbox"/></td> <td><input type="checkbox"/></td> <td></td> <td></td> </tr> <tr> <td>45</td> <td><input type="checkbox"/></td> <td><input type="checkbox"/></td> <td><input type="checkbox"/></td> <td><input type="checkbox"/></td> <td><input type="checkbox"/></td> <td><input type="checkbox"/></td> </tr> <tr> <td>50</td> <td><input type="checkbox"/></td> <td></td> <td><input type="checkbox"/></td> <td><input type="checkbox"/></td> <td><input type="checkbox"/></td> <td><input type="checkbox"/></td> </tr> </table> </div> <div style="margin-top: 20px;"> <p>*Le coussin peut-être pivoté d'un quart de tour, pour inverser largeur et profondeur</p> </div>		LARGEUR*							cm	38	40	43	45	48	50	40	<input type="checkbox"/>	<input type="checkbox"/>	<input type="checkbox"/>	<input type="checkbox"/>	<input type="checkbox"/>		43	<input type="checkbox"/>	<input type="checkbox"/>	<input type="checkbox"/>	<input type="checkbox"/>			45	<input type="checkbox"/>	<input type="checkbox"/>	<input type="checkbox"/>	<input type="checkbox"/>	<input type="checkbox"/>	<input type="checkbox"/>	50	<input type="checkbox"/>		<input type="checkbox"/>	<input type="checkbox"/>	<input type="checkbox"/>	<input type="checkbox"/>												
LARGEUR*																																																								
cm	38	40	43	45	48	50																																																		
40	<input type="checkbox"/>	<input type="checkbox"/>	<input type="checkbox"/>	<input type="checkbox"/>	<input type="checkbox"/>																																																			
43	<input type="checkbox"/>	<input type="checkbox"/>	<input type="checkbox"/>	<input type="checkbox"/>																																																				
45	<input type="checkbox"/>	<input type="checkbox"/>	<input type="checkbox"/>	<input type="checkbox"/>	<input type="checkbox"/>	<input type="checkbox"/>																																																		
50	<input type="checkbox"/>		<input type="checkbox"/>	<input type="checkbox"/>	<input type="checkbox"/>	<input type="checkbox"/>																																																		

Choix du dossier :		Choix des dimensions																							
<input type="checkbox"/> D5200 PREMIUM  		<p>LARGEUR</p> <table border="1"> <tr> <td>cm</td> <td>40</td> <td>43</td> <td>45</td> <td>50</td> </tr> <tr> <td rowspan="4">HAUTEUR</td> <td>40</td> <td><input type="checkbox"/></td> <td><input type="checkbox"/></td> <td><input type="checkbox"/></td> </tr> <tr> <td>43</td> <td><input type="checkbox"/></td> <td><input type="checkbox"/></td> <td><input type="checkbox"/></td> </tr> <tr> <td>45</td> <td><input type="checkbox"/></td> <td><input type="checkbox"/></td> <td><input type="checkbox"/></td> </tr> <tr> <td>50</td> <td><input type="checkbox"/></td> <td><input type="checkbox"/></td> <td><input type="checkbox"/></td> </tr> </table>		cm	40	43	45	50	HAUTEUR	40	<input type="checkbox"/>	<input type="checkbox"/>	<input type="checkbox"/>	43	<input type="checkbox"/>	<input type="checkbox"/>	<input type="checkbox"/>	45	<input type="checkbox"/>	<input type="checkbox"/>	<input type="checkbox"/>	50	<input type="checkbox"/>	<input type="checkbox"/>	<input type="checkbox"/>
cm	40	43	45	50																					
HAUTEUR	40	<input type="checkbox"/>	<input type="checkbox"/>	<input type="checkbox"/>																					
	43	<input type="checkbox"/>	<input type="checkbox"/>	<input type="checkbox"/>																					
	45	<input type="checkbox"/>	<input type="checkbox"/>	<input type="checkbox"/>																					
	50	<input type="checkbox"/>	<input type="checkbox"/>	<input type="checkbox"/>																					
<input type="checkbox"/> D4695 FOURREAUX 		<p>Choix des appuis thoraciques réglables</p> <table border="1"> <tr> <td rowspan="4">  </td> <td colspan="2"> Prof. : 11 cm Petits: D3852 <input type="checkbox"/> G <input type="checkbox"/> D(H: 18 cm) Moyens: D3853 <input type="checkbox"/> G <input type="checkbox"/> D(H: 20 cm) Grands: D3854 <input type="checkbox"/> G <input type="checkbox"/> D(H: 25 cm) (Hauteur avec coussinage) </td> <td> Prof. : 14 cm Moyens: D3853 <input type="checkbox"/> G-2 <input type="checkbox"/> D-2 </td> </tr> </table>			Prof. : 11 cm Petits: D3852 <input type="checkbox"/> G <input type="checkbox"/> D(H: 18 cm) Moyens: D3853 <input type="checkbox"/> G <input type="checkbox"/> D(H: 20 cm) Grands: D3854 <input type="checkbox"/> G <input type="checkbox"/> D(H: 25 cm) (Hauteur avec coussinage)		Prof. : 14 cm Moyens: D3853 <input type="checkbox"/> G-2 <input type="checkbox"/> D-2																		
	Prof. : 11 cm Petits: D3852 <input type="checkbox"/> G <input type="checkbox"/> D(H: 18 cm) Moyens: D3853 <input type="checkbox"/> G <input type="checkbox"/> D(H: 20 cm) Grands: D3854 <input type="checkbox"/> G <input type="checkbox"/> D(H: 25 cm) (Hauteur avec coussinage)		Prof. : 14 cm Moyens: D3853 <input type="checkbox"/> G-2 <input type="checkbox"/> D-2																						
	<input type="checkbox"/> HPP : HP2 Profilé HP1C-NN Noir/Noir HP01 Découpe espace appui-tête  		<p>LARGEUR</p> <table border="1"> <tr> <td>cm</td> <td>35</td> <td>40</td> <td>45</td> </tr> <tr> <td rowspan="4">HAUTEUR</td> <td>35</td> <td><input type="checkbox"/></td> <td><input type="checkbox"/></td> </tr> <tr> <td>40</td> <td><input type="checkbox"/></td> <td><input type="checkbox"/></td> </tr> <tr> <td>45</td> <td><input type="checkbox"/></td> <td><input type="checkbox"/></td> </tr> <tr> <td>50</td> <td><input type="checkbox"/></td> <td><input type="checkbox"/></td> </tr> </table>		cm	35	40	45	HAUTEUR	35	<input type="checkbox"/>	<input type="checkbox"/>	40	<input type="checkbox"/>	<input type="checkbox"/>	45	<input type="checkbox"/>	<input type="checkbox"/>	50	<input type="checkbox"/>	<input type="checkbox"/>				
	cm	35	40		45																				
	HAUTEUR	35	<input type="checkbox"/>	<input type="checkbox"/>																					
40		<input type="checkbox"/>	<input type="checkbox"/>																						
45		<input type="checkbox"/>	<input type="checkbox"/>																						
50		<input type="checkbox"/>	<input type="checkbox"/>																						
		<p>Choix des appuis thoraciques réglables</p> <table border="1"> <tr> <td rowspan="3">  </td> <td colspan="2"> Prof. : 11 cm Petits: HPT003 <input type="checkbox"/> G <input type="checkbox"/> D(H: 18 cm) Moyens: HPT004 <input type="checkbox"/> G <input type="checkbox"/> D(H: 20 cm) Grands: HPT005 <input type="checkbox"/> G <input type="checkbox"/> D(H: 25 cm) </td> <td> Prof. : 14 cm Moyens: HPT006 <input type="checkbox"/> G <input type="checkbox"/> D </td> </tr> </table> <p>(Hauteur avec coussinage)</p>			Prof. : 11 cm Petits: HPT003 <input type="checkbox"/> G <input type="checkbox"/> D(H: 18 cm) Moyens: HPT004 <input type="checkbox"/> G <input type="checkbox"/> D(H: 20 cm) Grands: HPT005 <input type="checkbox"/> G <input type="checkbox"/> D(H: 25 cm)		Prof. : 14 cm Moyens: HPT006 <input type="checkbox"/> G <input type="checkbox"/> D																		
	Prof. : 11 cm Petits: HPT003 <input type="checkbox"/> G <input type="checkbox"/> D(H: 18 cm) Moyens: HPT004 <input type="checkbox"/> G <input type="checkbox"/> D(H: 20 cm) Grands: HPT005 <input type="checkbox"/> G <input type="checkbox"/> D(H: 25 cm)		Prof. : 14 cm Moyens: HPT006 <input type="checkbox"/> G <input type="checkbox"/> D																						

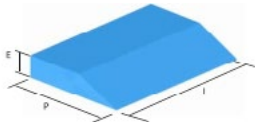
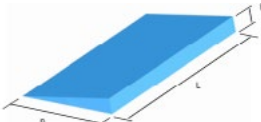

Remarque : La commande d'éléments de forme se fait par le BC prévu à cet effet et les articles seront livrés en pièces détachées

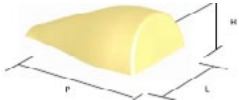
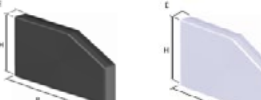

Prix public TTC :

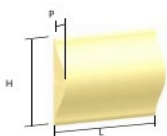
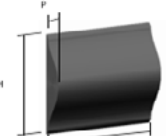
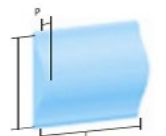
838.47 €

Date :	N° de commande	 Livraison 5 jours ouvrés
Nom :	Prénom	
Prestataire :	Cachet :	
Contact :		

Prix Public TTC - TVA 5.5%

Biseau plat en constructor	Biseau pointe	Biseau fessier
 <p>Epaisseur en cm : <input type="checkbox"/> 2.50 <input type="checkbox"/> 3.75 <input type="checkbox"/> 5.00 <input type="checkbox"/> S2670 L50 x P20 x Plat 10cm 32.45€ <input type="checkbox"/> S2666 L50 x P25 x Plat 15cm 32.45€ <input type="checkbox"/> S2667 L50 x P30 x Plat 20cm 32.45€ <input type="checkbox"/> S2668 L50 x P35 x Plat 25cm 41.45€</p> <p>Quantité : _____</p>	 <p>Epaisseur en cm : <input type="checkbox"/> 2.50 <input type="checkbox"/> 3.75 <input type="checkbox"/> 5.00 <input type="checkbox"/> S2655-PE L50 x P20cm PE noir 12.60€ <input type="checkbox"/> S2655 L50 x P20cm Constructor 24.35€</p> <p>Quantité : _____</p>	 <p>Epaisseur en cm : <input type="checkbox"/> 2.50 <input type="checkbox"/> 3.75 <input type="checkbox"/> 5.00 <input type="checkbox"/> S2680-PE PE noir L/P 20cm 18.00€ <input type="checkbox"/> S2676 Néocor L/P 20cm 35.15€ <input type="checkbox"/> S2680 Constructor L/P 20cm 44.15€</p> <p>Quantité : _____</p>

Butée ABD en PE ou Néocor	Coussin pelvien unité	Biseau AEH pointe
 <p>Profondeur = 17.50 cm PE (mousse rigide) : <input type="checkbox"/> S2725-PE L7.50 x H5cm 22.50€ <input type="checkbox"/> S2730-PE L10 x H6cm 22.50€ <input type="checkbox"/> S2735-PE L12.50 x H7.50 cm 22.50€ Néocor (mousse souple) : <input type="checkbox"/> S2725 L7.50 x H5cm 26.15€ <input type="checkbox"/> S2730 L10 x H6cm 26.15€ <input type="checkbox"/> S2735 L12.50 x H7.50 cm 26.15€</p> <p>Quantité : _____</p>	 <p>Profondeur 24 cm Hauteur 14 cm <input type="checkbox"/> S2861-PE PE noir Ep. 2.50 15.30€ <input type="checkbox"/> S2866-PE PE noir Ep. 3.75 15.30€ <input type="checkbox"/> S2861 Néocor + housse Ep. 2.50cm 31.55€ <input type="checkbox"/> S2866 Néocor + housse Ep. 3.75cm 31.55€ <input type="checkbox"/> S2871 Néocor + housse Ep. 5cm 31.55€ <input type="checkbox"/> Gauche <input type="checkbox"/> Droit</p> <p>Quantité : _____</p>	 <p>Epaisseur en cm : <input type="checkbox"/> 2.50 <input type="checkbox"/> 3.75 <input type="checkbox"/> 5.00 Largeur en cm : <input type="checkbox"/> 40 <input type="checkbox"/> 45 <input type="checkbox"/> 50 Profondeur en cm : <input type="checkbox"/> 50 <input type="checkbox"/> S2685-PE PE noir 32.45€ <input type="checkbox"/> S2685 Constructor 44.15€</p> <p>(PE uniquement en 40 x 50 cm)</p> <p>Quantité : _____</p>

Butée sacro lombaire en Néocor	Butée sacro lombaire en PE	Butée sacro lombaire en Constructor
 <p><input type="checkbox"/> D3410 L24 x H25 x Ep. 2.50cm 26.65 € <input type="checkbox"/> D3415 L24 x H28 x Ep. 3.75cm 26.65 € <input type="checkbox"/> D3420 L24 x H30 x Ep. 5.00cm 26.65 €</p> <p>Quantité : _____</p>	 <p><input type="checkbox"/> D3410-PE L24 x H25 x Ep. 2.50cm 34.85 € <input type="checkbox"/> D3415-PE L24 x H25 x Ep. 3.75cm 34.85 € <input type="checkbox"/> D3420-PE L24 x H25 x Ep. 5.00cm 34.85 €</p> <p>Quantité : _____</p>	 <p><input type="checkbox"/> D3425 L24 x H25 x Ep. 2.50cm 47.15€ <input type="checkbox"/> D3430 L24 x H28 x Ep. 3.75cm 47.15 € <input type="checkbox"/> D3435 L24 x H30 x Ep. 5.00cm 47.15 €</p> <p>Quantité : _____</p>

Assise Modulaire Evolutive SOUPLE

Date :	<input type="checkbox"/> Devis <input type="checkbox"/> Commande
Distributeur :	Contact :
Bénéficiaire :	Prénom :

Code LPPR : 1269336	Tarif LPPR : 838.47 €
Libellé : Siège de série modulaire et évolutif adaptable aux mesures du patient.	
Prescription médicale : médecin spécialisé en pédiatrie, rééducation fonctionnelle, rhumatologie, chirurgie orthopédique.	
Les codes et montants LPPR sont donnés à titre indicatif et n'engagent en aucun cas Physipro Inc.	

Le coussin d'assise sera installé sur un fauteuil avec une assise :







☐ Rigide (coupe plate) ☐ Toilée sans renfort ABS (coupe canevas) ☐ S2980 Toilé avec renfort ABS pour coupe canevas

Coussin Cuvette + Dossier Souple au choix (pages 24 à 28)			Prix HT	Prix TTC
<input type="checkbox"/> S1265 <input type="checkbox"/> S1332-PZ <input type="checkbox"/> S1270	Pression Zéro STANDARD épaisseur 6cm Pression Zéro personnalisé (cf. tableau ci-dessous) Housse supplémentaire		794.76€ 102.37€	838.47€ 108.00€
<input type="checkbox"/> TOP	Housse Top Cover (<input type="checkbox"/> Lycra ou <input type="checkbox"/> Imperméabilisé)		42.65€	45.00€
<input type="checkbox"/> S1266 <input type="checkbox"/> S1332-Ultra <input type="checkbox"/> S1271	Ultra STANDARD épaisseur 8cm Ultra personnalisé (cf. tableau ci-dessous) Housse supplémentaire		794.76€ 102.37€	838.47€ 108.00€
<input type="checkbox"/> TOP	Housse Top Cover (<input type="checkbox"/> Lycra ou <input type="checkbox"/> Imperméabilisé)		42.65€	45.00€

☐ S1120 : 4 Cordons attache-housse

Largeur (cm)	<input type="checkbox"/> 30	<input type="checkbox"/> 32	<input type="checkbox"/> 34	<input type="checkbox"/> 36	<input type="checkbox"/> 38	<input type="checkbox"/> 40	<input type="checkbox"/> 42	<input type="checkbox"/> 44	<input type="checkbox"/> 46	<input type="checkbox"/> 48	<input type="checkbox"/> 50	Autre :cm (>30 à <50)
Profondeur (cm)	<input type="checkbox"/> 30	<input type="checkbox"/> 32	<input type="checkbox"/> 34	<input type="checkbox"/> 36	<input type="checkbox"/> 38	<input type="checkbox"/> 40	<input type="checkbox"/> 42	<input type="checkbox"/> 44	<input type="checkbox"/> 46	<input type="checkbox"/> 48	<input type="checkbox"/> 50	Autre :cm (>30 à <50)

Pensez aux coussins en version stock - Page 8

Tableau des profils personnalisés pour PZ et Ultra (2ème personnalisation : 77.00€ TTC)			
	Profil bas: surbaissé de 2cm		<input type="checkbox"/>
	Profondeur inégale avec retrait <input type="checkbox"/> côté gauche <input type="checkbox"/> côté droit de <input type="checkbox"/> 2,5cm ou <input type="checkbox"/> 5cm		<input type="checkbox"/>
	<input type="checkbox"/> surbaissé à gauche de 2cm <input type="checkbox"/> surbaissé à droite de 2cm		<input type="checkbox"/>
	Devant oblique de 3.75cm		<input type="checkbox"/>
	Anatomique		<input type="checkbox"/>

Options pour coussin PZ/ULTRA

Butée d'adduction rigide intégrée (composée d'une couche de plastazote, d'un renfort en aluminium et d'une couche de mousse sunmate)

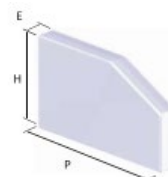
Référence	Profondeur	Hauteur au dessus du coussin	Côté	Prix HT	Prix TTC
<input type="checkbox"/> S2965	2/5 de la profondeur du coussin	5cm	<input type="checkbox"/> D <input type="checkbox"/> G	172.50€	182.00€
<input type="checkbox"/> S2970		7.5cm	<input type="checkbox"/> D <input type="checkbox"/> G	172.50€	182.00€
<input type="checkbox"/> S2975		10cm	<input type="checkbox"/> D <input type="checkbox"/> G	172.50€	182.00€
Largeur entre les butées ADD.....cm					

Appui-pelvien rigide intégré (composé d'une couche de plastazote, d'un renfort en aluminium et d'une couche de mousse sunmate)

Référence	Profondeur	Hauteur au dessus du coussin	Côté	Prix HT	Prix TTC
<input type="checkbox"/> S2890	3/5 de la profondeur du coussin	9cm	<input type="checkbox"/> D <input type="checkbox"/> G	172.50€	182.00€
<input type="checkbox"/> S2895		11.5cm	<input type="checkbox"/> D <input type="checkbox"/> G	172.50€	182.00€
<input type="checkbox"/> S2900		14cm	<input type="checkbox"/> D <input type="checkbox"/> G	172.50€	182.00€
Largeur entre les appuis pelviens.....cm					

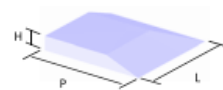
Coussin Pelvien Néocor + Housse (référence à l'unité)

Référence	Format	Epaisseur	Profondeur	Hauteur	Côté	Prix HT	Prix TTC
<input type="checkbox"/> S2861	#1	2.5cm	23cm	14cm	<input type="checkbox"/> D <input type="checkbox"/> G	29.91€	31.55€
<input type="checkbox"/> S2866	#2	3.75cm	23cm	14cm	<input type="checkbox"/> D <input type="checkbox"/> G	29.91€	31.55€
<input type="checkbox"/> S2871	#3	5cm	23cm	14cm	<input type="checkbox"/> D <input type="checkbox"/> G	29.91€	31.55€



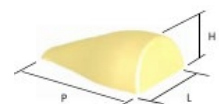
Biseau fessier Néocor

Référence L15xP15	Référence L20xP20	Référence L25xP25	Hauteur	Côté	Prix HT	Prix TTC
<input type="checkbox"/> S2675-1	<input type="checkbox"/> S2676-1	<input type="checkbox"/> S2677-1	2.5cm	<input type="checkbox"/> D <input type="checkbox"/> G	33.32€	35.15€
<input type="checkbox"/> S2675-2	<input type="checkbox"/> S2676-2	<input type="checkbox"/> S2677-2	3.75cm	<input type="checkbox"/> D <input type="checkbox"/> G	33.32€	35.15€
<input type="checkbox"/> S2675-3	<input type="checkbox"/> S2676-3	<input type="checkbox"/> S2677-3	5cm	<input type="checkbox"/> D <input type="checkbox"/> G	33.32€	35.15€



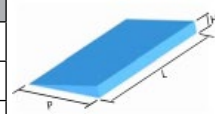
Butée d'abduction Néocor

Référence	Format	Largeur	Profondeur	Hauteur	Prix HT	Prix TTC
<input type="checkbox"/> S2725	#1	7,5cm	18cm	5cm	24.79€	26.15€
<input type="checkbox"/> S2730	#2	10cm	18cm	6,5cm	24.79€	26.15€
<input type="checkbox"/> S2735	#3	13cm	18cm	7,5cm	24.79€	26.15€



Biseau pointe Constructor

Référence	Largeur	Profondeur	Hauteur	Prix HT	Prix TTC
<input type="checkbox"/> S2655-1	Largeur coussin	P 20 cm	2.5cm	23.08€	24.35€
<input type="checkbox"/> S2655-2	Largeur coussin	P 20 cm	3.75cm	23.08€	24.35€
<input type="checkbox"/> S2655-3	Largeur coussin	P 20 cm	5cm	23.08€	24.35€



Date :	<input type="checkbox"/> Devis <input type="checkbox"/> Commande
Distributeur :	Contact :
Bénéficiaire :	Prénom :

Code LPPR : 1269336	Tarif LPPR : 838.47 €
Libellé : Siège de série modulaire et évolutif adaptable aux mesures du patient.	
Prescription médicale : médecin spécialisé en pédiatrie, rééducation fonctionnelle, rhumatologie, chirurgie orthopédique.	
Les codes et montants LPPR sont donnés à titre indicatif et n'engagent en aucun cas Physipro Inc.	

Le coussin d'assise sera installé sur un **fauteuil avec une assise** :


☐ Rigide (coupe plate)

☐ S1120 : 4 Cordons attache-housse

☐ S2685 Toilée avec biseau AEH en constructor

Epaisseur: ☐ 2.50cm ☐ 3.75cm ☐ 5cm

Coussin Stratifié + Dossier Souple au choix (pages 24 à 28)			Prix HT	Prix TTC
<input type="checkbox"/> S2985	C3S (profondeur inégale possible) : Sunmate 2.50 / latex 2.50 / viscosse 2.50cm		794.76€	838.47€
<input type="checkbox"/> S3000	Housse supplémentaire		102.37€	108.00€
<input type="checkbox"/> TOP	Housse Top Cover (<input type="checkbox"/> Lycra ou <input type="checkbox"/> Imperméabilisé)		42.65€	45.00€

<input type="checkbox"/> S2950	Coussin Brio : Néocor 5cm / Sunmate 1.25cm		794.76€	838.47€
<input type="checkbox"/> S2951	Housse supplémentaire		102.37€	108.00€
<input type="checkbox"/> TOP	Housse Top Cover (<input type="checkbox"/> Lycra ou <input type="checkbox"/> Imperméabilisé)		42.65€	45.00€

Pensez aux coussins en version stock - Page 8

Largeur (cm)	<input type="checkbox"/> 30	<input type="checkbox"/> 32	<input type="checkbox"/> 34	<input type="checkbox"/> 36	<input type="checkbox"/> 38	<input type="checkbox"/> 40	<input type="checkbox"/> 42	<input type="checkbox"/> 44	<input type="checkbox"/> 46	<input type="checkbox"/> 48	<input type="checkbox"/> 50	Autre :cm (>30 à <50)
Profondeur (cm)	<input type="checkbox"/> 30	<input type="checkbox"/> 32	<input type="checkbox"/> 34	<input type="checkbox"/> 36	<input type="checkbox"/> 38	<input type="checkbox"/> 40	<input type="checkbox"/> 42	<input type="checkbox"/> 44	<input type="checkbox"/> 46	<input type="checkbox"/> 48	<input type="checkbox"/> 50	Autre :cm (>30 à <50)

Coussin Hybride + Dossier Souple au choix (pages 24 à 28)			Prix HT	Prix TTC
<input type="checkbox"/> S2455	Gel carrelé + Uréthane (Neocor) <input type="checkbox"/> LXA épaisseur 7.50cm <input type="checkbox"/> LXA épaisseur 10cm		928.91€	980.00€
<input type="checkbox"/> S2460	Housse supplémentaire		102.37€	108.00€
<input type="checkbox"/> TOP	Housse Top Cover (<input type="checkbox"/> Lycra ou <input type="checkbox"/> Imperméabilisé)		42.65€	45.00€

<input type="checkbox"/> S5100	Silicone + Uréthane (Neocor) <input type="checkbox"/> SILIKO épaisseur 7.50cm <input type="checkbox"/> SILIKO épaisseur 10cm		928.91€	980.00€
<input type="checkbox"/> S51100	Housse avec achat coussin standard*		102.37€	108.00€
<input type="checkbox"/> TOP	Housse Top Cover (<input type="checkbox"/> Lycra ou <input type="checkbox"/> Imperméabilisé)		42.65€	45.00€

Largeur (cm)	<input type="checkbox"/> 38	<input type="checkbox"/> 40	<input type="checkbox"/> 42	<input type="checkbox"/> 44	<input type="checkbox"/> 46	<input type="checkbox"/> 48	<input type="checkbox"/> 50	Autre :cm sur devis
Profondeur (cm)	<input type="checkbox"/> 38	<input type="checkbox"/> 40	<input type="checkbox"/> 42	<input type="checkbox"/> 44	<input type="checkbox"/> 46	<input type="checkbox"/> 48	<input type="checkbox"/> 50	Autre :cm sur devis

Assise Modulaire Evolutive SOUPLE - TVA 5.5%

Options pour coussin C3S

Butée d'adduction rigide intégrée (composée d'une couche de plastazote, d'un renfort en aluminium et d'une couche de sunmate)

Référence	Profondeur	Hauteur au dessus du coussin	Côté	Prix HT	Prix TTC
<input type="checkbox"/> S2965	2/5 de la profondeur du coussin	5cm	<input type="checkbox"/> D <input type="checkbox"/> G	172.50€	182.00€
<input type="checkbox"/> S2970		7.5cm	<input type="checkbox"/> D <input type="checkbox"/> G	172.50€	182.00€
<input type="checkbox"/> S2975		10cm	<input type="checkbox"/> D <input type="checkbox"/> G	172.50€	182.00€
Largeur entre les butées ADDcm					

Appui-pelvien rigide intégré (composé d'une couche de plastazote, d'un renfort en aluminium et d'une couche de sunmate)

Référence	Profondeur	Hauteur au dessus du coussin	Côté	Prix HT	Prix TTC
<input type="checkbox"/> S2890	3/5 de la profondeur du coussin	9cm	<input type="checkbox"/> D <input type="checkbox"/> G	172.50€	182.00€
<input type="checkbox"/> S2895		11.5cm	<input type="checkbox"/> D <input type="checkbox"/> G	172.50€	182.00€
<input type="checkbox"/> S2900		14cm	<input type="checkbox"/> D <input type="checkbox"/> G	172.50€	182.00€
Largeur entre les appuis pelvienscm					

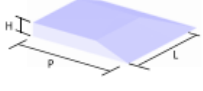
Coussin Pelvien Néocor + Housse (référence à l'unité)

Référence	Format	Epaisseur	Profondeur	Hauteur	Côté	Prix HT	Prix TTC
<input type="checkbox"/> S2861	#1	2.5cm	23cm	14cm	<input type="checkbox"/> D <input type="checkbox"/> G	29.91€	31.55€
<input type="checkbox"/> S2866	#2	3.75cm	23cm	14cm	<input type="checkbox"/> D <input type="checkbox"/> G	29.91€	31.55€
<input type="checkbox"/> S2871	#3	5cm	23cm	14cm	<input type="checkbox"/> D <input type="checkbox"/> G	29.91€	31.55€



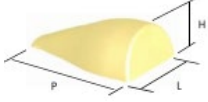
Biseau fessier Néocor

Référence L15xP15	Référence L20xP20	Référence L25xP25	Hauteur	Côté	Prix HT	Prix TTC
<input type="checkbox"/> S2675-1	<input type="checkbox"/> S2676-1	<input type="checkbox"/> S2677-1	2.5cm	<input type="checkbox"/> D <input type="checkbox"/> G	33.32€	35.15€
<input type="checkbox"/> S2675-2	<input type="checkbox"/> S2676-2	<input type="checkbox"/> S2677-2	3.75cm	<input type="checkbox"/> D <input type="checkbox"/> G	33.32€	35.15€
<input type="checkbox"/> S2675-3	<input type="checkbox"/> S2676-3	<input type="checkbox"/> S2677-3	5cm	<input type="checkbox"/> D <input type="checkbox"/> G	33.32€	35.15€



Butée d'abduction Néocor

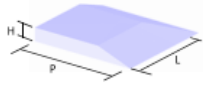
Référence	Format	Largeur	Profondeur	Hauteur	Prix HT	Prix TTC
<input type="checkbox"/> S2725	#1	7,5cm	18cm	5cm	24.79€	26.15€
<input type="checkbox"/> S2730	#2	10cm	18cm	6,5cm	24.79€	26.15€
<input type="checkbox"/> S2735	#3	13cm	18cm	7,5cm	24.79€	26.15€



Options pour coussin C3S/BRIO/LXA/SILIKO

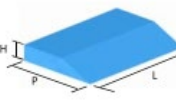
Biseau fessier Constructor

Référence L15xP15	Référence L20xP20	Référence L25xP25	Hauteur	Côté	Prix HT	Prix TTC
<input type="checkbox"/> S2683-1	<input type="checkbox"/> S2680-1	<input type="checkbox"/> S2684-1	2.5cm	<input type="checkbox"/> D <input type="checkbox"/> G	41.85€	44.15€
<input type="checkbox"/> S2683-2	<input type="checkbox"/> S2680-2	<input type="checkbox"/> S2684-2	3.75cm	<input type="checkbox"/> D <input type="checkbox"/> G	41.85€	44.15€
<input type="checkbox"/> S2683-3	<input type="checkbox"/> S2680-3	<input type="checkbox"/> S2684-3	5cm	<input type="checkbox"/> D <input type="checkbox"/> G	41.85€	44.15€



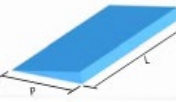
Biseau crural Constructor

Référence	Largeur	Profondeur	Hauteur	Prix HT	Prix TTC
<input type="checkbox"/> S2670	Largeur coussin	P 20 cm	<input type="checkbox"/> 2.5cm <input type="checkbox"/> 3.75cm <input type="checkbox"/> 5cm	30.76€	32.45€
<input type="checkbox"/> S2666	Largeur coussin	P 25 cm	<input type="checkbox"/> 2.5cm <input type="checkbox"/> 3.75cm <input type="checkbox"/> 5cm	30.76€	32.45€
<input type="checkbox"/> S2667	Largeur coussin	P 30 cm	<input type="checkbox"/> 2.5cm <input type="checkbox"/> 3.75cm <input type="checkbox"/> 5cm	30.76€	32.45€



Biseau pointe Constructor

Référence	Largeur	Profondeur	Hauteur	Prix HT	Prix TTC
<input type="checkbox"/> S2655-1	Largeur coussin	P 20 cm	2.5cm	23.08€	24.35€
<input type="checkbox"/> S2655-2	Largeur coussin	P 20 cm	3.75cm	23.08€	24.35€
<input type="checkbox"/> S2655-3	Largeur coussin	P 20 cm	5cm	23.08€	24.35€



Date :	<input type="checkbox"/> Devis <input type="checkbox"/> Commande
Distributeur :	Contact :
Bénéficiaire :	Prénom :

Code LPPR : 1269336	Tarif LPPR : 838.47 €
Libellé : Siège de série modulaire et évolutif adaptable aux mesures du patient.	
Prescription médicale : médecin spécialisé en pédiatrie, rééducation fonctionnelle, rhumatologie, chirurgie orthopédique.	
Les codes et montants LPPR sont donnés à titre indicatif et n'engagent en aucun cas Physipro Inc.	

Coussin Fusion + Dossier Souple au choix (pages 24 à 28)			Prix HT	Prix TTC
<input type="checkbox"/> S2955	Fusion (profondeur inégale possible)	 <p>Exemples de réalisation</p>	Sur devis	Sur devis
<input type="checkbox"/> S2290	Housse supplémentaire		139.34€	147.00€
<input type="checkbox"/> TOP	Housse Top Cover (<input type="checkbox"/> Lycra ou <input type="checkbox"/> Imperméabilisé)		42.65€	45.00€

☐ **S1120** : 4 Cordons attache-housse

Largeur (cm)	<input type="checkbox"/> 30	<input type="checkbox"/> 32	<input type="checkbox"/> 34	<input type="checkbox"/> 36	<input type="checkbox"/> 38	<input type="checkbox"/> 40	<input type="checkbox"/> 42	<input type="checkbox"/> 44	<input type="checkbox"/> 46	<input type="checkbox"/> 48	<input type="checkbox"/> 50	Autre :cm (>30 à <50cm)
Profondeur (cm)	<input type="checkbox"/> 30	<input type="checkbox"/> 32	<input type="checkbox"/> 34	<input type="checkbox"/> 36	<input type="checkbox"/> 38	<input type="checkbox"/> 40	<input type="checkbox"/> 42	<input type="checkbox"/> 44	<input type="checkbox"/> 46	<input type="checkbox"/> 48	<input type="checkbox"/> 50	Autre :cm (>30 à <50cm)

☐ Base plastazote 1.25cm ou ☐ **S2685** Biseau Anti Effet Hamac épaisseur : ☐ 2.50cm ☐ 3.75cm ☐ 5cm

Faites votre composition de mousses ci-dessous de la couche inférieure à la couche supérieure :

Référence	Mousse	Epaisseur	Ordre
VR9386	Sunmate extra-mou	1.25cm	
VR9388	Sunmate extra-mou	2.50cm	
VR10110	Sunmate mou	1.25cm	
VR10091	Sunmate mou	2.50cm	
VR10099	Sunmate moyen	1.25cm	
VR10092	Sunmate moyen	2.50cm	
VR10111	Temper T-36	1.25cm	
VR10093	Temper T-36	2.50cm	
VR10112	Temper T-38	1.25cm	
VR10095	Temper T-38	2.50cm	

Référence	Mousse	Epaisseur	Ordre
VR10084	Néocor	1.25cm	
VR10077	Néocor	2.50cm	
VR10087	Néocor	5.00cm	
VR10085	Latex	2.50cm	
VR10086	Latex	5.00cm	
VR9017	Mousse LXA	2.50cm	
VR9018	Mousse LXA	3.75cm	
VR9019	Mousse LXA	5.00cm	
VR10074	Viscose	1.25cm	
VR10073	Viscose	2.50cm	

Notes :

Date : ☐ Devis ☐ Commande
Distributeur : Contact :
Bénéficiaire : Prénom :

Code LPPR : 1269336

Tarif LPPR : 838.47 €

Libellé : Siège de série modulaire et évolutif adaptable aux mesures du patient.

Prescription médicale : médecin spécialisé en pédiatrie, rééducation fonctionnelle, rhumatologie, chirurgie orthopédique.

Les codes et montants LPPR sont donnés à titre indicatif et n'engagent en aucun cas Physipro Inc.

*TVA à 5.5% si acheté dans le cadre d'une AME


Le coussin d'assise sera installé sur un **fauteuil avec une assise :**

☐ Rigide (coupe plate)





☐ S1120 : 4 Cordons attache-houss





☐ S2685 Toilée avec biseau AEH en constructor

Epaisseur.: ☐ 2.50cm ☐ 3.75cm ☐ 5cm

Coussin Insert + Dossier Souple au choix (pages 24 à 28)			Prix HT	Prix TTC
<input type="checkbox"/> S2371	Contour insert + S3016 insert standard épaisseur 8cm		794.76€	838.47€
<input type="checkbox"/> S2371	Contour insert + S3030 insert mémoire T36 et T38		853.09€	900.00€
<input type="checkbox"/> S2371	Contour insert + S3035 insert gel carrelé		928.91€	980.00€
<input type="checkbox"/> S2371	Contour insert + insert Air		1171.56€	1236.00€
	<input type="checkbox"/> 7x5 cellules H 7.5cm monovalve <input type="checkbox"/> 8x5 cellules H 7.5cm monovalve <input type="checkbox"/> 8x5 cellules H 10cm monovalve <input type="checkbox"/> 9x5 cellules H 10cm monovalve <input type="checkbox"/> 8x5 cellules H 7.5cm bivalves <input type="checkbox"/> 8x5 cellules H 10cm bivalves			
<input type="checkbox"/> S2385	Housse supplémentaire		121.80€	128.50€
<input type="checkbox"/> TOP	Housse Top Cover (<input type="checkbox"/> Lycra ou <input type="checkbox"/> Imperméabilisé)		42.65€	45.00€

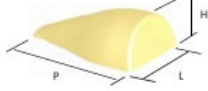
Largeur (cm)	<input type="checkbox"/> 38	<input type="checkbox"/> 40	<input type="checkbox"/> 43	<input type="checkbox"/> 45	<input type="checkbox"/> 48	<input type="checkbox"/> 50	Autre :cm (>38 à <50cm)
Profondeur (cm)	<input type="checkbox"/> 38	<input type="checkbox"/> 40	<input type="checkbox"/> 43	<input type="checkbox"/> 45	<input type="checkbox"/> 48	<input type="checkbox"/> 50	Autre :cm (>38 à <50cm)

Choix de l'insert pour coussin contour insert			
Standard (Néocor et sunmate) ref: S3016 	Mémoire (T36 et T38) ref: S3030 	Gel carrelé ref: S3035 	Insert cellules air PHYSIPRO 

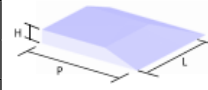
S1332-CONTOUR - Profils personnalisés pour Contour insert (2ème personnalisation : 77.00€TTC)		
Profondeur inégale avec retrait : <input type="checkbox"/> côté droit <input type="checkbox"/> côté gauche de <input type="checkbox"/> 2.5cm ou <input type="checkbox"/> 5cm		<input type="checkbox"/>
Surbaissé de : 2cm <input type="checkbox"/> à droite <input type="checkbox"/> à gauche		<input type="checkbox"/>
Devant oblique de 3.75cm		<input type="checkbox"/>
Anatomique		<input type="checkbox"/>

Options pour coussin Insert

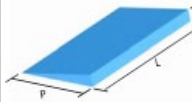
Butée d'abduction Néocor

Référence	Format	Largeur	Profondeur	Hauteur	Prix HT	Prix TTC	
<input type="checkbox"/> S2725	#1	7,5cm	18cm	5cm	24.79€	26.15€	
<input type="checkbox"/> S2730	#2	10cm	18cm	6,5cm	24.79€	26.15€	
<input type="checkbox"/> S2735	#3	13cm	18cm	7,5cm	24.79€	26.15€	

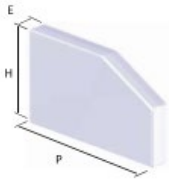
Biseau fessier Constructor

Référence L15xP15	Référence L20xP20	Référence L25xP25	Hauteur	Côté	Prix HT	Prix TTC	
<input type="checkbox"/> S2683-1	<input type="checkbox"/> S2680-1	<input type="checkbox"/> S2684-1	2.5cm	<input type="checkbox"/> D <input type="checkbox"/> G	41.85€	44.15€	
<input type="checkbox"/> S2683-2	<input type="checkbox"/> S2680-2	<input type="checkbox"/> S2684-2	3.75cm	<input type="checkbox"/> D <input type="checkbox"/> G	41.85€	44.15€	
<input type="checkbox"/> S2683-3	<input type="checkbox"/> S2680-3	<input type="checkbox"/> S2684-3	5cm	<input type="checkbox"/> D <input type="checkbox"/> G	41.85€	44.15€	

Biseau pointe Constructor

Référence	Largeur	Profondeur	Hauteur	Prix HT	Prix TTC	
<input type="checkbox"/> S2655-1	Largeur coussin	P 20 cm	2.5cm	23.08€	24.35€	
<input type="checkbox"/> S2655-2	Largeur coussin	P 20 cm	3.75cm	23.08€	24.35€	
<input type="checkbox"/> S2655-3	Largeur coussin	P 20 cm	5cm	23.08€	24.35€	

Coussin Pelvien Néocor + Housse (référence à l'unité)

Référence	Format	Epaisseur	Profondeur	Hauteur	Côté	Prix HT	Prix TTC	
<input type="checkbox"/> S2861	#1	2.5cm	23cm	14cm	<input type="checkbox"/> D <input type="checkbox"/> G	29.91€	31.55€	
<input type="checkbox"/> S2866	#2	3.75cm	23cm	14cm	<input type="checkbox"/> D <input type="checkbox"/> G	29.91€	31.55€	
<input type="checkbox"/> S2871	#3	5cm	23cm	14cm	<input type="checkbox"/> D <input type="checkbox"/> G	29.91€	31.55€	

Notes :

Date : ☐ Devis ☐ Commande
Distributeur : Contact :
Bénéficiaire : Prénom :

Code LPPR : 1269336

Tarif LPPR : 838.47 €

Libellé : Siège de série modulaire et évolutif adaptable aux mesures du patient.

Prescription médicale : médecin spécialisé en pédiatrie, rééducation fonctionnelle, rhumatologie, chirurgie orthopédique.

Les codes et montants LPPR sont donnés à titre indicatif et n'engagent en aucun cas *Physipro Inc.*


*TVA à 5.5% si acheté dans le cadre d'une AME

Le coussin d'assise sera installé sur un **fauteuil avec une assise :**

☐ Rigide (coupe plate)

☐ S2685 Toilée avec biseau AEH en constructor



Epaisseur: ☐ 2.50cm ☐ 3.75cm ☐ 5cm

Coussin Physiair + Dossier Souple (pages 24 à 28)			Prix HT	Prix TTC
<input type="checkbox"/> S5000	Coussin Physiair		974.40€	1028.00€
<input type="checkbox"/> S5001	Housse supplémentaire		127.96€	135.00€
<input type="checkbox"/> TOP	Housse Top Cover (<input type="checkbox"/> Lycra ou <input type="checkbox"/> Imperméabilisé)		42.65€	45.00€

☐ S1120 : 4 Cordons attache-housse

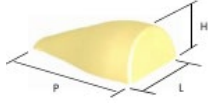
Largeur (cm)	<input type="checkbox"/> 38	<input type="checkbox"/> 40	<input type="checkbox"/> 43	<input type="checkbox"/> 46	<input type="checkbox"/> 48	<input type="checkbox"/> 50	Autre :cm sur devis
Profondeur (cm)	<input type="checkbox"/> 38	<input type="checkbox"/> 40	<input type="checkbox"/> 43	<input type="checkbox"/> 46	<input type="checkbox"/> 48	<input type="checkbox"/> 50	Autre :cm sur devis
Epaisseur (cm)	<input type="checkbox"/> 6	<input type="checkbox"/> 8	<input type="checkbox"/> 9	<input type="checkbox"/> 10	<input type="checkbox"/> 13		

Composition du coussin Physiair :

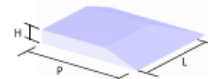
	<p>Feuille Stimulite :</p> <p>La matrice alvéolaire souple de Stimulite est composée d'alvéoles à parois minces et épaisses qui fléchissent lorsqu'elles sont compressées, soulageant ainsi la pression. "L'empreinte" stimule l'action des vaisseaux capillaires et le flux sanguin circule plus facilement dans les tissus, contribuant ainsi à une meilleure santé de la peau.</p>
	<p>Coussinage Physiair :</p> <p>Le coussin Physiair est doté de cavités cylindriques offrant plusieurs bienfaits posturaux. Ces cavités sont conçues avec différentes profondeurs et différents diamètres. Le diamètre des cavités est plus grand au niveau de la cuvette pour permettre plus d'immersion dans le coussin. La profondeur des cavités procure une stabilité fonctionnelle assurant ainsi un contrôle de la pression au niveau de zones critiques.</p>

Options pour coussin Physiair

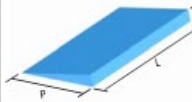
Butée d'abduction Néocor

Référence	Format	Largeur	Profondeur	Hauteur	Prix HT	Prix TTC	
<input type="checkbox"/> S2725	#1	7,5cm	18cm	5cm	24.79€	26.15€	
<input type="checkbox"/> S2730	#2	10cm	18cm	6,5cm	24.79€	26.15€	
<input type="checkbox"/> S2735	#3	13cm	18cm	7,5cm	24.79€	26.15€	

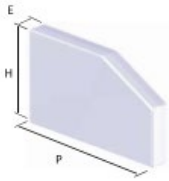
Biseau fessier Constructor

Référence L15xP15	Référence L20xP20	Référence L25xP25	Hauteur	Côté	Prix HT	Prix TTC	
<input type="checkbox"/> S2683-1	<input type="checkbox"/> S2680-1	<input type="checkbox"/> S2684-1	2.5cm	<input type="checkbox"/> D <input type="checkbox"/> G	41.85€	44.15€	
<input type="checkbox"/> S2683-2	<input type="checkbox"/> S2680-2	<input type="checkbox"/> S2684-2	3.75cm	<input type="checkbox"/> D <input type="checkbox"/> G	41.85€	44.15€	
<input type="checkbox"/> S2683-3	<input type="checkbox"/> S2680-3	<input type="checkbox"/> S2684-3	5cm	<input type="checkbox"/> D <input type="checkbox"/> G	41.85€	44.15€	

Biseau pointe Constructor

Référence	Largeur	Profondeur	Hauteur	Prix HT	Prix TTC	
<input type="checkbox"/> S2655-1	Largeur coussin	P 20 cm	2.5cm	23.08€	24.35€	
<input type="checkbox"/> S2655-2	Largeur coussin	P 20 cm	3.75cm	23.08€	24.35€	
<input type="checkbox"/> S2655-3	Largeur coussin	P 20 cm	5cm	23.08€	24.35€	

Coussin Pelvien Néocor + Housse (référence à l'unité)

Référence	Format	Epaisseur	Profondeur	Hauteur	Côté	Prix HT	Prix TTC	
<input type="checkbox"/> S2861	#1	2.5cm	23cm	14cm	<input type="checkbox"/> D <input type="checkbox"/> G	29.91€	31.55€	
<input type="checkbox"/> S2866	#2	3.75cm	23cm	14cm	<input type="checkbox"/> D <input type="checkbox"/> G	29.91€	31.55€	
<input type="checkbox"/> S2871	#3	5cm	23cm	14cm	<input type="checkbox"/> D <input type="checkbox"/> G	29.91€	31.55€	

Notes :

Date : ☐ **Devis** ☐ **Commande**
Distributeur : **Contact :**
Bénéficiaire : **Prénom :**

Code LPPR : 1269336

Tarif LPPR : 838.47 €










Libellé : Siège de série modulaire et évolutif adaptable aux mesures du patient.

Prescription médicale : médecin spécialisé en pédiatrie, rééducation fonctionnelle, rhumatologie, chirurgie orthopédique.

Les codes et montants LPPR sont donnés à titre indicatif et n'engagent en aucun cas *Physipro Inc.*

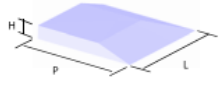
Le coussin d'assise sera installé sur un fauteuil avec une assise : ☐ **Rigide (coupe plate)**

☐ **Toilée (coupe canevas)**


Coussin Stimulite + Dossier Souple au choix (pages 18 à 22)				Prix HT	Prix TTC
Stimulite Classic Standard 	<input type="checkbox"/> 36X41	<input type="checkbox"/> 41X41	<input type="checkbox"/> 41X46	1038.86€	1096.00€
	<input type="checkbox"/> 46X41	<input type="checkbox"/> 46X46	<input type="checkbox"/> 46X51		
	<input type="checkbox"/> 51X41	<input type="checkbox"/> 51X46	<input type="checkbox"/> 51X51		
	Mesures Hors Standard L.....x P..... (nous consulter)			1123.22€	1185.00€
Stimulite Classic Extra Soft 	<input type="checkbox"/> 36X41	<input type="checkbox"/> 41X41	<input type="checkbox"/> 41X46	1075.83€	1135.00€
	<input type="checkbox"/> 46X41	<input type="checkbox"/> 46X46	<input type="checkbox"/> 46X51		
	<input type="checkbox"/> 51X41	<input type="checkbox"/> 51X46	<input type="checkbox"/> 51X51		
	Mesures Hors Standard L.....x P..... (nous consulter)			1123.22€	1185.00€
Stimulite Contour Standard 	<input type="checkbox"/> 36X41	<input type="checkbox"/> 41X41	<input type="checkbox"/> 41X46	1153.55€	1217.00€
	<input type="checkbox"/> 46X41	<input type="checkbox"/> 46X46	<input type="checkbox"/> 46X51		
	<input type="checkbox"/> 51X41	<input type="checkbox"/> 51X46	<input type="checkbox"/> 51X51		
	Mesures Hors Standard L.....x P..... (nous consulter)			1221.80€	1289.00€
Stimulite Contour Extra Soft 	<input type="checkbox"/> 36X41	<input type="checkbox"/> 41X41	<input type="checkbox"/> 41X46	1177.25€	1242.00€
	<input type="checkbox"/> 46X41	<input type="checkbox"/> 46X46	<input type="checkbox"/> 46X51		
	<input type="checkbox"/> 51X41	<input type="checkbox"/> 51X46	<input type="checkbox"/> 51X51		
	Mesures Hors Standard L.....x P..... (nous consulter)			1221.80€	1289.00€
Stimulite Slimline Standard 	<input type="checkbox"/> 36X41	<input type="checkbox"/> 41X41	<input type="checkbox"/> 41X46	976.30€	1030.00€
	<input type="checkbox"/> 46X41	<input type="checkbox"/> 46X46	<input type="checkbox"/> 46X51		
	<input type="checkbox"/> 51X41	<input type="checkbox"/> 51X46	<input type="checkbox"/> 51X51		
	Mesures Hors Standard L.....x P..... (nous consulter)			1075.83€	1135.00€
Stimulite Slimline Extra Soft 	<input type="checkbox"/> 36X41	<input type="checkbox"/> 41X41	<input type="checkbox"/> 41X46	976.30€	1030.00€
	<input type="checkbox"/> 46X41	<input type="checkbox"/> 46X46	<input type="checkbox"/> 46X51		
	<input type="checkbox"/> 51X41	<input type="checkbox"/> 51X46	<input type="checkbox"/> 51X51		
	Mesures Hors Standard L.....x P..... (nous consulter)			1075.83€	1135.00€
Stimulite Sport Coupe plate uniquement 	<input type="checkbox"/> 36X41	<input type="checkbox"/> 41X41	<input type="checkbox"/> 41X46	872.04€	920.00€
	<input type="checkbox"/> 46X41	<input type="checkbox"/> 46X46	<input type="checkbox"/> 46X51		
	<input type="checkbox"/> 51X41	<input type="checkbox"/> 51X46	<input type="checkbox"/> 51X51		
	<input type="checkbox"/> Mesures Hors Standard L.....x P..... (nous consulter)				
Stimulite Pédiatrique Corbee 	<input type="checkbox"/> 25X25			822.75€	868.00€
	<input type="checkbox"/> 30X30				
	<input type="checkbox"/> 36X36				
	Mesures Hors Standard L.....x P..... (nous consulter)				
Stimulite Pédiatrique Contour Coupe plate uniquement 	<input type="checkbox"/> 25X25			822.75€	868.00€
	<input type="checkbox"/> 30X30				
	<input type="checkbox"/> 36X36				
	Mesures Hors Standard L.....x P..... (nous consulter)				
Housse supplémentaire : Largeurcm Profondeurcm Coupe <input type="checkbox"/> plate <input type="checkbox"/> canevas	Stimulite Classic <input type="checkbox"/> CCL Stimulite Contour <input type="checkbox"/> CCD Stimulite Slimline <input type="checkbox"/> CSM Stimulite Sport <input type="checkbox"/> CSP Pédiatrique <input type="checkbox"/> CPD Corbee	<input type="checkbox"/> CCLXS <input type="checkbox"/> CCDXS <input type="checkbox"/> CSMXS <input type="checkbox"/> CPDCD Contour		137.44€	145.00€

Options pour coussin Stimulite coupe plate

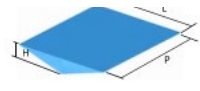
Biseau fessier Constructor (placé sous le coussin ou dans la housse du biseau AEH)

Référence L15xP15	Référence L20xP20	Référence L25xP25	Hauteur	Côté	Prix HT	Prix TTC	
<input type="checkbox"/> S2683-1	<input type="checkbox"/> S2680-1	<input type="checkbox"/> S2684-1	2.5cm	<input type="checkbox"/> D <input type="checkbox"/> G	41.85€	44.15€	
<input type="checkbox"/> S2681	Housse				44.41€	46.85€	

Biseau pointe Constructor (placé sous le coussin ou dans la housse du biseau AEH)

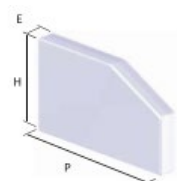
Référence	Largeur	Profondeur	Hauteur	Prix HT	Prix TTC	
<input type="checkbox"/> S2655-1	Largeur coussin	P 20 cm	2.5cm	23.08€	24.35€	
<input type="checkbox"/> S2960	Housse			44.41€	46.85€	

Biseau Anti Effet Hamac Constructor + housse

Référence	Largeur	Profondeur	Hauteur	Prix HT	Prix TTC	
<input type="checkbox"/> S2685-1	Largeur coussin.....	Profondeur coussin.....	2.5cm	41.85€	44.15€	
<input type="checkbox"/> S2690	Housse			44.41€	46.85€	

L'achat d'une housse pour les biseaux est fortement conseillé

Coussin Pelvien Néocor + Housse (référence à l'unité)

Référence	Format	Epaisseur	Profondeur	Hauteur	Côté	Prix HT	Prix TTC	
<input type="checkbox"/> S2861	#1	2.5cm	23cm	14cm	<input type="checkbox"/> D <input type="checkbox"/> G	29.91€	31.55€	
<input type="checkbox"/> S2866	#2	3.75cm	23cm	14cm	<input type="checkbox"/> D <input type="checkbox"/> G	29.91€	31.55€	
<input type="checkbox"/> S2871	#3	5cm	23cm	14cm	<input type="checkbox"/> D <input type="checkbox"/> G	29.91€	31.55€	

Notes :

Date : Devis ☐ Commande
Distributeur : Contact :
Bénéficiaire : Prénom :

Dossier Souple + coussin d'assise au choix (pages 12 à 23)

1- Premium
☐ D5200

Dimensions standard, comprises entre 30 et 63 cm	Dimensions Dossier personnalisées <u>avec supplément de 86.00€</u>
<p>Largeur cm</p> <p>Hauteur cm</p>	<p>Largeur cm</p> <p>Hauteur cm</p>



2- Fourreaux

<input type="checkbox"/> D4695 Fourreaux	Si vous ne cochez rien, le dossier vous sera vendu sans fourreaux
Voir charte en page 26 pour savoir ce que vous allez recevoir	

1- Valdis
☐ D5250

Dimensions standard, comprises entre 35 et 61 cm nombres entiers	Dimensions Dossier personnalisées <u>avec supplément de 84.00€</u>
<p>Largeur cm</p> <p>Hauteur cm</p>	<p>Largeur cm</p> <p>Hauteur cm</p>





2- Mêmes appuis thoraciques que le Premium
Voir ci-dessous

NB : les fourreaux sont inclus dans le dossier



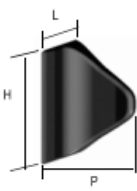

3- Appuis

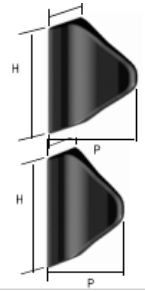

(Les appuis sont identiques pour le Premium et le Valdis)

	Standard		Rabattable <u>Supp. 80.00€ Unité</u>		Personnalisé coussin inclus: <input type="checkbox"/> D5650 Standard <u>Supp. 40.00€ Unité</u> <input type="checkbox"/> D5655 Rabattable <u>Supp. 120.00€ Unité</u>	
	Profondeur 11cm	Profondeur 14cm	Profondeur 11cm	Profondeur 14cm		
Mini Hauteur 15cm	<input type="checkbox"/> D3851D <input type="checkbox"/> D3851G		<input type="checkbox"/> D5448D <input type="checkbox"/> D5448G		<input type="checkbox"/> Droit	<input type="checkbox"/> Gauche
Petit Hauteur 17.50cm	<input type="checkbox"/> D3852D <input type="checkbox"/> D3852G		<input type="checkbox"/> D5447D <input type="checkbox"/> D5447G		Hauteurcm Profondeurcm	Hauteurcm Profondeurcm
Moyen Hauteur 20cm	<input type="checkbox"/> D3853D <input type="checkbox"/> D3853G	<input type="checkbox"/> D3853D-2 <input type="checkbox"/> D3853G-2	<input type="checkbox"/> D5446D <input type="checkbox"/> D5446G	<input type="checkbox"/> D5446D-2 <input type="checkbox"/> D5446G-2		
Grand Hauteur 25cm	<input type="checkbox"/> D3854D <input type="checkbox"/> D3854G	<input type="checkbox"/> D3854D-2 <input type="checkbox"/> D3854G-2	<input type="checkbox"/> D5445D <input type="checkbox"/> D5445G	<input type="checkbox"/> D5445D-2 <input type="checkbox"/> D5445G-2		

Date : ☐ Devis ☐ Commande
Distributeur : Contact :
Bénéficiaire : Prénom :

Dossier Souple + coussin d'assise au choix (pages 12 à 23)

1- Premium Surface velcro <input type="checkbox"/> D5440	Dimensions standard comprises entre 30 et 66 cm		Dimensions Dossier personnalisées avec <u>supplément de 84.00€</u>		 
	Largeur cm Hauteur cm		Largeur cm Hauteur cm		
2- Fourreaux	<input type="checkbox"/> D4695 Fourreaux		Si vous ne cochez rien, le dossier vous sera vendu sans fourreaux		
	Voir charte en page 26 pour savoir ce que vous allez recevoir				
3- Appuis	Anti Effet Hamac	Largeur	Profondeur	Hauteur	
	<input type="checkbox"/> D3996 X 2	10cm	10cm	26cm	
	<input type="checkbox"/> D3995 X 2	15cm	14cm	37cm	
	<input type="checkbox"/> D4005 X 2	15cm	16cm	37cm	
3- Coussin d'appoint		Largeur	Hauteur		
	<input type="checkbox"/> D4048	<input type="checkbox"/> 30 cm <input type="checkbox"/> 35 cm	hauteur du dossier commandé		

1- Toile velcro		Largeur	Hauteur	Largeur de fauteuil associé			
	<input type="checkbox"/> D4060	35cm	40cm	35 à 40cm			
	<input type="checkbox"/> D4065	40cm	40cm	40 à 45cm			
	<input type="checkbox"/> D4070	45cm	40cm	45 à 50cm			
	<input type="checkbox"/> D4070XL	45cm	40cm	Sangle fauteuil confort : <input type="checkbox"/> 70cm <input type="checkbox"/> 90cm			
2- Appuis	Anti Effet Hamac	Largeur	Profondeur	Hauteur			
	<input type="checkbox"/> D3996 X 2	10cm	10cm	26cm			
	<input type="checkbox"/> D3995 X 2	15cm	14cm	37cm			
	<input type="checkbox"/> D4005 X 2	15cm	16cm	37cm			
	Standard	Largeur	Profondeur	Hauteur			
	<input type="checkbox"/> D3975 X 2	15cm	14cm	37cm			
	<input type="checkbox"/> D3985 X 2	15cm	16cm	37cm			
	3- Coussin d'appoint		Largeur	Hauteur			
		<input type="checkbox"/> D4045	30cm	40cm			
<input type="checkbox"/> D4050		35cm	40cm				

Charte Fourreaux Premium

Code Fourreau	Hauteur fourreau	Nombre de courroies	Hauteur de dossier Premium
D4695-4	30 cm	4	30 cm
			32 cm
			34 cm
			36 cm
D4695-5	37 cm	5	38 cm
			40 cm
			42 cm
			44 cm
D4695-6	45 cm	6	46 cm
			48 cm
			50 cm
D4695-7	52 cm	7	52 cm
			54 cm
			56 cm
			58 cm
D4695-8	60 cm	8	60 cm
			62 cm
			64 cm
			66 cm

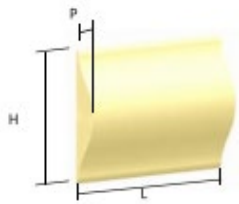
Notes :

Date : ☐ Devis ☐ Commande
Distributeur : Contact :
Bénéficiaire : Prénom :

Options pour dossier SOUPLE


Butée sacro-lombaire Néocor

Référence	Format	2 Largeurs		Epaisseur	Hauteur	Prix HT	Prix TTC
<input type="checkbox"/> D3410	#1	<input type="checkbox"/> 19	<input type="checkbox"/> 24	2.5cm	25cm	25.26€	26.65€
<input type="checkbox"/> D3415	#2	<input type="checkbox"/> 19	<input type="checkbox"/> 24	3.75cm	28cm	25.26€	26.65€
<input type="checkbox"/> D3420	#3	<input type="checkbox"/> 19	<input type="checkbox"/> 24	5cm	30cm	25.26€	26.65€
<input type="checkbox"/> D4020	#1	Housse butée sacro lombaire (pour dossier Velcro)				33.98€	35.85€
<input type="checkbox"/> D4030	#2					33.98€	35.85€
<input type="checkbox"/> D4040	#3					33.98€	35.85€



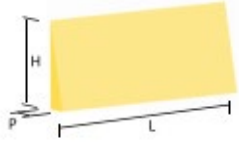
Biseau-thoracique Néocor

Référence	Largeur	Profondeur	Hauteur	Prix HT	Prix TTC
<input type="checkbox"/> D3385-1	Dossier	2.5cm	<input type="checkbox"/> 12 <input type="checkbox"/> 15 <input type="checkbox"/> 18 <input type="checkbox"/> 20 <input type="checkbox"/> 23cm	16.54€	17.45€
<input type="checkbox"/> D3385-2	Dossier	3.75cm	<input type="checkbox"/> 12 <input type="checkbox"/> 15 <input type="checkbox"/> 18 <input type="checkbox"/> 20 <input type="checkbox"/> 23cm	16.54€	17.45€
<input type="checkbox"/> D3385-3	Dossier	5cm	<input type="checkbox"/> 12 <input type="checkbox"/> 15 <input type="checkbox"/> 18 <input type="checkbox"/> 20 <input type="checkbox"/> 23cm	16.54€	17.45€
<input type="checkbox"/> D3388	Housse biseau thoracique (pour dossier Velcro)			51.47€	54.30€



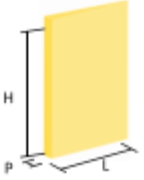
Biseau-lombaire Néocor

Référence	Largeur	Profondeur	Hauteur	Prix HT	Prix TTC
<input type="checkbox"/> D3405-1	Dossier	2.5cm	<input type="checkbox"/> 12 <input type="checkbox"/> 15 <input type="checkbox"/> 18 <input type="checkbox"/> 20 <input type="checkbox"/> 23cm	16.54€	17.45€
<input type="checkbox"/> D3405-2	Dossier	3.75cm	<input type="checkbox"/> 12 <input type="checkbox"/> 15 <input type="checkbox"/> 18 <input type="checkbox"/> 20 <input type="checkbox"/> 23cm	16.54€	17.45€
<input type="checkbox"/> D3405-3	Dossier	5cm	<input type="checkbox"/> 12 <input type="checkbox"/> 15 <input type="checkbox"/> 18 <input type="checkbox"/> 20 <input type="checkbox"/> 23cm	16.54€	17.45€
<input type="checkbox"/> D3396	Housse biseau dorso-lombaire (pour dossier Velcro)			51.47€	54.30€



Biseau-dorso-Lombaire Néocor

Référence	Largeur	Profondeur	Hauteur	Côté	Prix HT	Prix TTC
<input type="checkbox"/> D3395-1	<input type="checkbox"/> 12 <input type="checkbox"/> 15 <input type="checkbox"/> 18 <input type="checkbox"/> 20 <input type="checkbox"/> 23cm	2.5cm	Dossier	<input type="checkbox"/> D <input type="checkbox"/> G	16.54€	17.45€
<input type="checkbox"/> D3395-2	<input type="checkbox"/> 12 <input type="checkbox"/> 15 <input type="checkbox"/> 18 <input type="checkbox"/> 20 <input type="checkbox"/> 23cm	3.75cm	Dossier	<input type="checkbox"/> D <input type="checkbox"/> G	16.54€	17.45€
<input type="checkbox"/> D3395-3	<input type="checkbox"/> 12 <input type="checkbox"/> 15 <input type="checkbox"/> 18 <input type="checkbox"/> 20 <input type="checkbox"/> 23cm	5cm	Dossier	<input type="checkbox"/> D <input type="checkbox"/> G	16.54€	17.45€
<input type="checkbox"/> D3408	Housse biseau dorso-lombaire (pour dossier Velcro)				51.47€	54.30€

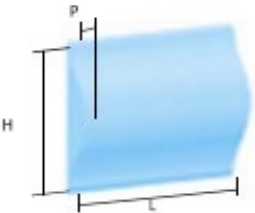


Date : ☐ Devis ☐ Commande
Distributeur : Contact :
Bénéficiaire : Prénom :

Options pour dossier SOUPLE

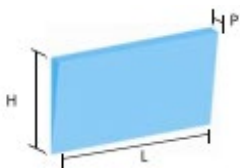
Butée sacro-lombaire Constructor

Référence	Format	2 Largeurs		Epaisseur	Hauteur	Prix HT	Prix TTC
<input type="checkbox"/> D3430	#2	<input type="checkbox"/> 19	<input type="checkbox"/> 24	3.75cm	28cm	44.69€	47.15€
<input type="checkbox"/> D3435	#3	<input type="checkbox"/> 19	<input type="checkbox"/> 24	5cm	30cm	44.69€	47.15€
<input type="checkbox"/> D4020	#1	Housse butée sacro lombaire (pour dossier Velcro)				33.98€	35.85€
<input type="checkbox"/> D4030	#2					33.98€	35.85€
<input type="checkbox"/> D4040	#3					33.98€	35.85€



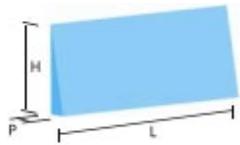
Biseau-thoracique Constructor

Référence	Largeur	Profondeur	Hauteur	Prix HT	Prix TTC
<input type="checkbox"/> D3380-1	Dossier	2.5cm	<input type="checkbox"/> 12 <input type="checkbox"/> 15 <input type="checkbox"/> 18 <input type="checkbox"/> 20 <input type="checkbox"/> 23cm	26.21€	27.65€
<input type="checkbox"/> D3380-2	Dossier	3.75cm	<input type="checkbox"/> 12 <input type="checkbox"/> 15 <input type="checkbox"/> 18 <input type="checkbox"/> 20 <input type="checkbox"/> 23cm	26.21€	27.65€
<input type="checkbox"/> D3380-3	Dossier	5cm	<input type="checkbox"/> 12 <input type="checkbox"/> 15 <input type="checkbox"/> 18 <input type="checkbox"/> 20 <input type="checkbox"/> 23cm	26.21€	27.65€
<input type="checkbox"/> D3388	Housse biseau thoracique (pour dossier Velcro)			51.47€	54.30€



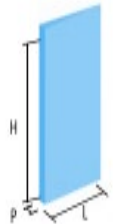
Biseau-lombaire Constructor

Référence	Largeur	Profondeur	Hauteur	Prix HT	Prix TTC
<input type="checkbox"/> D3400-1	Dossier	2.5cm	<input type="checkbox"/> 12 <input type="checkbox"/> 15 <input type="checkbox"/> 18 <input type="checkbox"/> 20 <input type="checkbox"/> 23cm	26.21€	27.65€
<input type="checkbox"/> D3400-2	Dossier	3.75cm	<input type="checkbox"/> 12 <input type="checkbox"/> 15 <input type="checkbox"/> 18 <input type="checkbox"/> 20 <input type="checkbox"/> 23cm	26.21€	27.65€
<input type="checkbox"/> D3400-3	Dossier	5cm	<input type="checkbox"/> 12 <input type="checkbox"/> 15 <input type="checkbox"/> 18 <input type="checkbox"/> 20 <input type="checkbox"/> 23cm	26.21€	27.65€
<input type="checkbox"/> D3396	Housse biseau dorso-lombaire (pour dossier Velcro)			51.47€	54.30€



Biseau-dorso-Lombaire Constructor

Référence	Largeur	Profondeur	Hauteur	Côté	Prix HT	Prix TTC
<input type="checkbox"/> D3390-1	<input type="checkbox"/> 12 <input type="checkbox"/> 15 <input type="checkbox"/> 18 <input type="checkbox"/> 20 <input type="checkbox"/> 23cm	2.5cm	Dossier	<input type="checkbox"/> D <input type="checkbox"/> G	26.21€	27.65€
<input type="checkbox"/> D3390-2	<input type="checkbox"/> 12 <input type="checkbox"/> 15 <input type="checkbox"/> 18 <input type="checkbox"/> 20 <input type="checkbox"/> 23cm	3.75cm	Dossier	<input type="checkbox"/> D <input type="checkbox"/> G	26.21€	27.65€
<input type="checkbox"/> D3390-3	<input type="checkbox"/> 12 <input type="checkbox"/> 15 <input type="checkbox"/> 18 <input type="checkbox"/> 20 <input type="checkbox"/> 23cm	5cm	Dossier	<input type="checkbox"/> D <input type="checkbox"/> G	26.21€	27.65€
<input type="checkbox"/> D3408	Housse biseau dorso-lombaire (pour dossier Velcro)				51.47€	54.30€



Assise Modulaire Evolutive RIGIDE

Date :	<input type="checkbox"/> Devis <input type="checkbox"/> Commande
Distributeur :	Contact :
Bénéficiaire :	Prénom :

Code LPPR : 1269336	Tarif LPPR : 838.47 €
Libellé : Siège de série modulaire et évolutif adaptable aux mesures du patient.	
Prescription médicale : médecin spécialisé en pédiatrie, rééducation fonctionnelle, rhumatologie, chirurgie orthopédique.	
Les codes et montants LPPR sont donnés à titre indicatif et n'engagent en aucun cas Physipro Inc.	

Le coussin d'assise sera installé sur un fauteuil avec une assise :







☐ Rigide (coupe plate) ☐ Toilée sans renfort ABS (coupe canevas) ☐ S2980 Toilé avec renfort ABS pour coupe canevas

Coussin Cuvette + Dossier Rigide au choix (pages 42 à 46)			Prix HT	Prix TTC
<input type="checkbox"/> S1265 <input type="checkbox"/> S1332-PZ <input type="checkbox"/> S1270	Pression Zéro STANDARD épaisseur 6cm Pression Zéro personnalisé (cf. tableau ci-dessous) Housse supplémentaire		794.76€ 102.37€	838.47€ 108.00€
<input type="checkbox"/> TOP	Housse Top Cover (<input type="checkbox"/> Lycra ou <input type="checkbox"/> Imperméabilisé)		42.65€	45.00€
<input type="checkbox"/> S1266 <input type="checkbox"/> S1332-Ultra <input type="checkbox"/> S1271	Ultra STANDARD épaisseur 8cm Ultra personnalisé (cf. tableau ci-dessous) Housse supplémentaire		794.76€ 102.37€	838.47€ 108.00€
<input type="checkbox"/> TOP	Housse Top Cover (<input type="checkbox"/> Lycra ou <input type="checkbox"/> Imperméabilisé)		42.65€	45.00€

☐ S1120 : 4 Cordons attache-housse

Largeur (cm)	<input type="checkbox"/> 30	<input type="checkbox"/> 32	<input type="checkbox"/> 34	<input type="checkbox"/> 36	<input type="checkbox"/> 38	<input type="checkbox"/> 40	<input type="checkbox"/> 42	<input type="checkbox"/> 44	<input type="checkbox"/> 46	<input type="checkbox"/> 48	<input type="checkbox"/> 50	Autre :cm (>30 à <50)
Profondeur (cm)	<input type="checkbox"/> 30	<input type="checkbox"/> 32	<input type="checkbox"/> 34	<input type="checkbox"/> 36	<input type="checkbox"/> 38	<input type="checkbox"/> 40	<input type="checkbox"/> 42	<input type="checkbox"/> 44	<input type="checkbox"/> 46	<input type="checkbox"/> 48	<input type="checkbox"/> 50	Autre :cm (>30 à <50)

Pensez aux coussins en version stock - Page 8

Tableau des profils personnalisés pour PZ et Ultra (2ème personnalisation : 77.00€ TTC)			
	Profil bas: surbaissé de 2cm		<input type="checkbox"/>
	Profondeur inégale avec retrait <input type="checkbox"/> côté gauche <input type="checkbox"/> côté droit de <input type="checkbox"/> 2,5cm ou <input type="checkbox"/> 5cm		<input type="checkbox"/>
	<input type="checkbox"/> surbaissé à gauche de 2cm <input type="checkbox"/> surbaissé à droite de 2cm		<input type="checkbox"/>
	Devant oblique de 3.75cm		<input type="checkbox"/>
	Anatomique		<input type="checkbox"/>

Options pour coussin PZ/ULTRA

Butée d'adduction rigide intégrée (composée d'une couche de plastazote, d'un renfort en aluminium et d'une couche de sunmate)

Référence	Profondeur	Hauteur au dessus du coussin	Côté	Prix HT	Prix TTC
<input type="checkbox"/> S2965	2/5 de la profondeur du coussin	5cm	<input type="checkbox"/> D <input type="checkbox"/> G	172.50€	182.00€
<input type="checkbox"/> S2970		7.5cm	<input type="checkbox"/> D <input type="checkbox"/> G	172.50€	182.00€
<input type="checkbox"/> S2975		10cm	<input type="checkbox"/> D <input type="checkbox"/> G	172.50€	182.00€
Largeur entre les butées ADDcm					

Appui-pelvien rigide intégré (composé d'une couche de plastazote, d'un renfort en aluminium et d'une couche de sunmate)

Référence	Profondeur	Hauteur au dessus du coussin	Côté	Prix HT	Prix TTC
<input type="checkbox"/> S2890	3/5 de la profondeur du coussin	9cm	<input type="checkbox"/> D <input type="checkbox"/> G	172.50€	182.00€
<input type="checkbox"/> S2895		11.5cm	<input type="checkbox"/> D <input type="checkbox"/> G	172.50€	182.00€
<input type="checkbox"/> S2900		14cm	<input type="checkbox"/> D <input type="checkbox"/> G	172.50€	182.00€
Largeur entre les appuis pelvienscm					

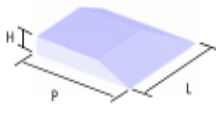
Coussin Pelvien Néocor + Housse (référence à l'unité)

Référence	Format	Epaisseur	Profondeur	Hauteur	Côté	Prix HT	Prix TTC
<input type="checkbox"/> S2861	#1	2.5cm	23cm	14cm	<input type="checkbox"/> D <input type="checkbox"/> G	29.91€	31.55€
<input type="checkbox"/> S2866	#2	3.75cm	23cm	14cm	<input type="checkbox"/> D <input type="checkbox"/> G	29.91€	31.55€
<input type="checkbox"/> S2871	#3	5cm	23cm	14cm	<input type="checkbox"/> D <input type="checkbox"/> G	29.91€	31.55€



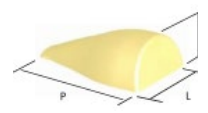
Biseau fessier Néocor

Référence L15xP15	Référence L20xP20	Référence L25xP25	Hauteur	Côté	Prix HT	Prix TTC
<input type="checkbox"/> S2675-1	<input type="checkbox"/> S2676-1	<input type="checkbox"/> S2677-1	2.5cm	<input type="checkbox"/> D <input type="checkbox"/> G	33.32€	35.15€
<input type="checkbox"/> S2675-2	<input type="checkbox"/> S2676-2	<input type="checkbox"/> S2677-2	3.75cm	<input type="checkbox"/> D <input type="checkbox"/> G	33.32€	35.15€
<input type="checkbox"/> S2675-3	<input type="checkbox"/> S2676-3	<input type="checkbox"/> S2677-3	5cm	<input type="checkbox"/> D <input type="checkbox"/> G	33.32€	35.15€



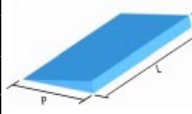
Butée d'abduction Néocor

Référence	Format	Largeur	Profondeur	Hauteur	Prix HT	Prix TTC
<input type="checkbox"/> S2725	#1	7,5cm	18cm	5cm	24.79€	26.15€
<input type="checkbox"/> S2730	#2	10cm	18cm	6,5cm	24.79€	26.15€
<input type="checkbox"/> S2735	#3	13cm	18cm	7,5cm	24.79€	26.15€



Biseau pointe Constructor

Référence	Largeur	Profondeur	Hauteur	Prix HT	Prix TTC
<input type="checkbox"/> S2655-1	Largeur coussin	P 20 cm	2.5cm	23.08€	24.35€
<input type="checkbox"/> S2655-2	Largeur coussin	P 20 cm	3.75cm	23.08€	24.35€
<input type="checkbox"/> S2655-3	Largeur coussin	P 20 cm	5cm	23.08€	24.35€



Date :	<input type="checkbox"/> Devis <input type="checkbox"/> Commande Contact : Prénom :
Distributeur :	
Bénéficiaire :	

Code LPPR : 1269336	Tarif LPPR : 838.47 €	Libellé : Siège de série modulaire et évolutif adaptable aux mesures du patient. Prescription médicale : médecin spécialisé en pédiatrie, rééducation fonctionnelle, rhumatologie, chirurgie orthopédique. Les codes et montants LPPR sont donnés à titre indicatif et n'engagent en aucun cas <i>Physipro Inc.</i>
----------------------------	------------------------------	---

Le coussin d'assise sera installé sur un **fauteuil avec une assise** :

☐ **Rigide (coupe plate)**
☐ S1120 : 4 Cordons attache-housse

☐ **S2685 Toilée avec biseau AEH en constructor**

Epaisseur: ☐ 2.50cm ☐ 3.75cm ☐ 5cm

Coussin Stratifié + Dossier Rigide au choix (pages 42 à 46)			Prix HT	Prix TTC
<input type="checkbox"/> S2985	C3S (profondeur inégale possible) : Sunmate 2.50 / latex 2.50 / viscosse 2.50cm		794.76€	838.47€
<input type="checkbox"/> S3000	Housse supplémentaire		102.37€	108.00€
<input type="checkbox"/> TOP	Housse Top Cover (<input type="checkbox"/> Lycra ou <input type="checkbox"/> Imperméabilisé)		42.65€	45.00€
<input type="checkbox"/> S2950	Coussin Brio : Néocor 5cm / Sunmate 1.25cm		794.76€	838.47€
<input type="checkbox"/> S2951	Housse supplémentaire		102.37€	108.00€
<input type="checkbox"/> TOP	Housse Top Cover (<input type="checkbox"/> Lycra ou <input type="checkbox"/> Imperméabilisé)		42.65€	45.00€

Pensez aux coussins en version stock - Page 8

Largeur (cm)	<input type="checkbox"/> 30	<input type="checkbox"/> 32	<input type="checkbox"/> 34	<input type="checkbox"/> 36	<input type="checkbox"/> 38	<input type="checkbox"/> 40	<input type="checkbox"/> 42	<input type="checkbox"/> 44	<input type="checkbox"/> 46	<input type="checkbox"/> 48	<input type="checkbox"/> 50	Autre :cm (>30 à <50cm)
Profondeur (cm)	<input type="checkbox"/> 30	<input type="checkbox"/> 32	<input type="checkbox"/> 34	<input type="checkbox"/> 36	<input type="checkbox"/> 38	<input type="checkbox"/> 40	<input type="checkbox"/> 42	<input type="checkbox"/> 44	<input type="checkbox"/> 46	<input type="checkbox"/> 48	<input type="checkbox"/> 50	Autre :cm (>30 à <50cm)

Coussin Hybride + Dossier Rigide au choix (pages 42 à 46)			Prix HT	Prix TTC
<input type="checkbox"/> S24585	Gel carrelé + Uréthane (Neocor) <input type="checkbox"/> LXA épaisseur 7.50cm <input type="checkbox"/> LXA épaisseur 10cm		1090.04€	1150.00€
<input type="checkbox"/> S2460	Housse avec achat coussin standard*		102.37€	108.00€
<input type="checkbox"/> TOP	Housse Top Cover (<input type="checkbox"/> Lycra ou <input type="checkbox"/> Imperméabilisé)		42.65€	45.00€
<input type="checkbox"/> S5100	Silicone + Uréthane (Neocor) <input type="checkbox"/> SILIKO épaisseur 7.50cm <input type="checkbox"/> SILIKO épaisseur 10cm		1090.04€	1150.00€
<input type="checkbox"/> S5110	Housse avec achat coussin standard*		102.37€	108.00€
<input type="checkbox"/> TOP	Housse Top Cover (<input type="checkbox"/> Lycra ou <input type="checkbox"/> Imperméabilisé)		42.65€	45.00€

Largeur (cm)	<input type="checkbox"/> 38	<input type="checkbox"/> 40	<input type="checkbox"/> 42	<input type="checkbox"/> 44	<input type="checkbox"/> 46	<input type="checkbox"/> 48	<input type="checkbox"/> 50	Autre :cm sur devis
Profondeur (cm)	<input type="checkbox"/> 38	<input type="checkbox"/> 40	<input type="checkbox"/> 42	<input type="checkbox"/> 44	<input type="checkbox"/> 46	<input type="checkbox"/> 48	<input type="checkbox"/> 50	Autre :cm sur devis

Options pour coussin C3S/BRIO

Butée d'adduction rigide intégrée (composée d'une couche de plastazote, d'un renfort en aluminium et d'une couche de sunmate)

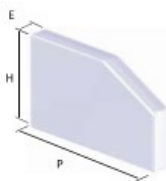
Référence	Profondeur	Hauteur au dessus du coussin	Côté	Prix HT	Prix TTC
<input type="checkbox"/> S2965	2/5 de la profondeur du coussin	5cm	<input type="checkbox"/> D <input type="checkbox"/> G	172.50€	182.00€
<input type="checkbox"/> S2970		7.5cm	<input type="checkbox"/> D <input type="checkbox"/> G	172.50€	182.00€
<input type="checkbox"/> S2975		10cm	<input type="checkbox"/> D <input type="checkbox"/> G	172.50€	182.00€
Largeur entre les butées ADDcm					

Appui-pelvien rigide intégré (composé d'une couche de plastazote, d'un renfort en aluminium et d'une couche de sunmate)

Référence	Profondeur	Hauteur au dessus du coussin	Côté	Prix HT	Prix TTC
<input type="checkbox"/> S2890	3/5 de la profondeur du coussin	9cm	<input type="checkbox"/> D <input type="checkbox"/> G	172.50€	182.00€
<input type="checkbox"/> S2895		11.5cm	<input type="checkbox"/> D <input type="checkbox"/> G	172.50€	182.00€
<input type="checkbox"/> S2900		14cm	<input type="checkbox"/> D <input type="checkbox"/> G	172.50€	182.00€
Largeur entre les appuis pelvienscm					

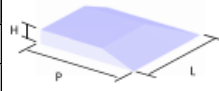
Coussin Pelvien Néocor + Housse (référence à l'unité)

Référence	Format	Epaisseur	Profondeur	Hauteur	Côté	Prix HT	Prix TTC
<input type="checkbox"/> S2861	#1	2.5cm	23cm	14cm	<input type="checkbox"/> D <input type="checkbox"/> G	29.91€	31.55€
<input type="checkbox"/> S2866	#2	3.75cm	23cm	14cm	<input type="checkbox"/> D <input type="checkbox"/> G	29.91€	31.55€
<input type="checkbox"/> S2871	#3	5cm	23cm	14cm	<input type="checkbox"/> D <input type="checkbox"/> G	29.91€	31.55€



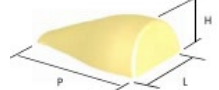
Biseau fessier Néocor

Référence L15xP15	Référence L20xP20	Référence L25xP25	Hauteur	Côté	Prix HT	Prix TTC
<input type="checkbox"/> S2675-1	<input type="checkbox"/> S2676-1	<input type="checkbox"/> S2677-1	2.5cm	<input type="checkbox"/> D <input type="checkbox"/> G	33.32€	35.15€
<input type="checkbox"/> S2675-2	<input type="checkbox"/> S2676-2	<input type="checkbox"/> S2677-2	3.75cm	<input type="checkbox"/> D <input type="checkbox"/> G	33.32€	35.15€
<input type="checkbox"/> S2675-3	<input type="checkbox"/> S2676-3	<input type="checkbox"/> S2677-3	5cm	<input type="checkbox"/> D <input type="checkbox"/> G	33.32€	35.15€



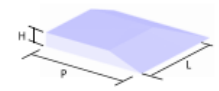
Butée d'abduction Néocor

Référence	Format	Largeur	Profondeur	Hauteur	Prix HT	Prix TTC
<input type="checkbox"/> S2725	#1	7,5cm	18cm	5cm	24.79€	26.15€
<input type="checkbox"/> S2730	#2	10cm	18cm	6,5cm	24.79€	26.15€
<input type="checkbox"/> S2735	#3	13cm	18cm	7,5cm	24.79€	26.15€


Options pour coussin C3S/BRIO/LXA/SILIKO

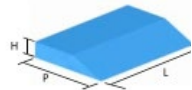
Biseau fessier Constructor

Référence L15xP15	Référence L20xP20	Référence L25xP25	Hauteur	Côté	Prix HT	Prix TTC
<input type="checkbox"/> S2683-1	<input type="checkbox"/> S2680-1	<input type="checkbox"/> S2684-1	2.5cm	<input type="checkbox"/> D <input type="checkbox"/> G	41.85€	44.15€
<input type="checkbox"/> S2683-2	<input type="checkbox"/> S2680-2	<input type="checkbox"/> S2684-2	3.75cm	<input type="checkbox"/> D <input type="checkbox"/> G	41.85€	44.15€
<input type="checkbox"/> S2683-3	<input type="checkbox"/> S2680-3	<input type="checkbox"/> S2684-3	5cm	<input type="checkbox"/> D <input type="checkbox"/> G	41.85€	44.15€




Biseau crural Constructor

Référence	Largeur	Profondeur	Hauteur	Prix HT	Prix TTC
<input type="checkbox"/> S2670	Largeur coussin	P 20 cm	<input type="checkbox"/> 2.5cm <input type="checkbox"/> 3.75cm <input type="checkbox"/> 5cm	30.76€	32.45€
<input type="checkbox"/> S2666	Largeur coussin	P 25 cm	<input type="checkbox"/> 2.5cm <input type="checkbox"/> 3.75cm <input type="checkbox"/> 5cm	30.76€	32.45€
<input type="checkbox"/> S2667	Largeur coussin	P 30 cm	<input type="checkbox"/> 2.5cm <input type="checkbox"/> 3.75cm <input type="checkbox"/> 5cm	30.76€	32.45€



Biseau pointe Constructor

Référence	Largeur	Profondeur	Hauteur	Prix HT	Prix TTC
<input type="checkbox"/> S2655-1	Largeur coussin	P 20 cm	2.5cm	23.08€	24.35€
<input type="checkbox"/> S2655-2	Largeur coussin	P 20 cm	3.75cm	23.08€	24.35€
<input type="checkbox"/> S2655-3	Largeur coussin	P 20 cm	5cm	23.08€	24.35€



Assise Modulaire Evolutive RIGIDE - TVA 5.5%

Date :	<input type="checkbox"/> Devis <input type="checkbox"/> Commande
Distributeur :	Contact :
Bénéficiaire :	Prénom :

Code LPPR : 1269336	Tarif LPPR : 838.47 €	
Libellé : Siège de série modulaire et évolutif adaptable aux mesures du patient.		
Prescription médicale : médecin spécialisé en pédiatrie, rééducation fonctionnelle, rhumatologie, chirurgie orthopédique.		
Les codes et montants LPPR sont donnés à titre indicatif et n'engagent en aucun cas <i>Physipro Inc.</i>		

Coussin Fusion + Dossier Rigide au choix (pages 42 à 46)			Prix HT	Prix TTC
<input type="checkbox"/> S2955	Fusion <i>(profondeur inégale possible)</i>	 Exemples de réalisation	Sur devis	Sur devis
<input type="checkbox"/> S2290	Housse supplémentaire		139.34€	147.00€
<input type="checkbox"/> TOP	Housse Top Cover (<input type="checkbox"/> Lycra ou <input type="checkbox"/> Imperméabilisé)		42.65€	45.00€

☐ **S1120** : 4 Cordons attache-housse

Largeur (cm)	<input type="checkbox"/> 30	<input type="checkbox"/> 32	<input type="checkbox"/> 34	<input type="checkbox"/> 36	<input type="checkbox"/> 38	<input type="checkbox"/> 40	<input type="checkbox"/> 42	<input type="checkbox"/> 44	<input type="checkbox"/> 46	<input type="checkbox"/> 48	<input type="checkbox"/> 50	Autre :cm (>30 à <50)
Profondeur (cm)	<input type="checkbox"/> 30	<input type="checkbox"/> 32	<input type="checkbox"/> 34	<input type="checkbox"/> 36	<input type="checkbox"/> 38	<input type="checkbox"/> 40	<input type="checkbox"/> 42	<input type="checkbox"/> 44	<input type="checkbox"/> 46	<input type="checkbox"/> 48	<input type="checkbox"/> 50	Autre :cm (>30 à <50)

☐ **Base plastazote** 1.25cm **ou** ☐ **S2685** Biseau Anti Effet Hamac épaisseur : ☐ 2.50cm ☐ 3.75cm ☐ 5cm

Faites votre composition de mousses ci-dessous de la couche inférieure à la couche supérieure:

Référence	Mousse	Epaisseur	Ordre
VR9386	Sunmate extra-mou	1.25cm	
VR9388	Sunmate extra-mou	2.50cm	
VR10110	Sunmate mou	1.25cm	
VR10091	Sunmate mou	2.50cm	
VR10099	Sunmate moyen	1.25cm	
VR10092	Sunmate moyen	2.50cm	
VR10111	Temper T-36	1.25cm	
VR10093	Temper T-36	2.50cm	
VR10112	Temper T-38	1.25cm	
VR10095	Temper T-38	2.50cm	

Référence	Mousse	Epaisseur	Ordre
VR10084	Néocor	1.25cm	
VR10077	Néocor	2.50cm	
VR10087	Néocor	5.00cm	
VR10085	Latex	2.50cm	
VR10086	Latex	5.00cm	
VR9017	Mousse LXA	2.50cm	
VR9018	Mousse LXA	3.75cm	
VR9019	Mousse LXA	5.00cm	
VR10074	Viscose	1.25cm	
VR10073	Viscose	2.50cm	

Notes :

Options pour coussin Fusion

Butée d'adduction rigide intégrée (composée d'une couche de plastazote, d'un renfort en aluminium et d'une couche de sunmate)

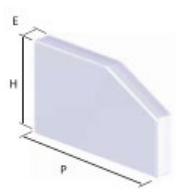
Référence	Profondeur	Hauteur au dessus du coussin	Côté	Prix HT	Prix TTC
<input type="checkbox"/> S2965	2/5 de la profondeur du coussin	5cm	<input type="checkbox"/> D <input type="checkbox"/> G	172.50€	182.00€
<input type="checkbox"/> S2970		7.5cm	<input type="checkbox"/> D <input type="checkbox"/> G	172.50€	182.00€
<input type="checkbox"/> S2975		10cm	<input type="checkbox"/> D <input type="checkbox"/> G	172.50€	182.00€
Largeur entre les butées ADDcm					

Appui-pelvien rigide intégré (composé d'une couche de plastazote, d'un renfort en aluminium et d'une couche de sunmate)

Référence	Profondeur	Hauteur au dessus du coussin	Côté	Prix HT	Prix TTC
<input type="checkbox"/> S2890	3/5 de la profondeur du coussin	9cm	<input type="checkbox"/> D <input type="checkbox"/> G	172.50€	182.00€
<input type="checkbox"/> S2895		11.5cm	<input type="checkbox"/> D <input type="checkbox"/> G	172.50€	182.00€
<input type="checkbox"/> S2900		14cm	<input type="checkbox"/> D <input type="checkbox"/> G	172.50€	182.00€
Largeur entre les appuis pelvienscm					

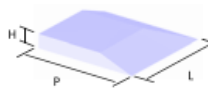
Coussin Pelvien Néocor + Housse (référence à l'unité)

Référence	Format	Epaisseur	Profondeur	Hauteur	Côté	Prix HT	Prix TTC
<input type="checkbox"/> S2861	#1	2.5cm	23cm	14cm	<input type="checkbox"/> D <input type="checkbox"/> G	29.91€	31.55€
<input type="checkbox"/> S2866	#2	3.75cm	23cm	14cm	<input type="checkbox"/> D <input type="checkbox"/> G	29.91€	31.55€
<input type="checkbox"/> S2871	#3	5cm	23cm	14cm	<input type="checkbox"/> D <input type="checkbox"/> G	29.91€	31.55€



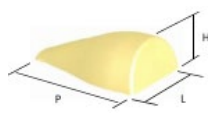
Biseau fessier Néocor

Référence L15xP15	Référence L20xP20	Référence L25xP25	Hauteur	Côté	Prix HT	Prix TTC
<input type="checkbox"/> S2675-1	<input type="checkbox"/> S2676-1	<input type="checkbox"/> S2677-1	2.5cm	<input type="checkbox"/> D <input type="checkbox"/> G	33.32€	35.15€
<input type="checkbox"/> S2675-2	<input type="checkbox"/> S2676-2	<input type="checkbox"/> S2677-2	3.75cm	<input type="checkbox"/> D <input type="checkbox"/> G	33.32€	35.15€
<input type="checkbox"/> S2675-3	<input type="checkbox"/> S2676-3	<input type="checkbox"/> S2677-3	5cm	<input type="checkbox"/> D <input type="checkbox"/> G	33.32€	35.15€



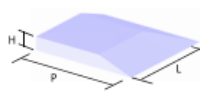
Butée d'abduction Néocor

Référence	Format	Largeur	Profondeur	Hauteur	Prix HT	Prix TTC
<input type="checkbox"/> S2725	#1	7,5cm	18cm	5cm	24.79€	26.15€
<input type="checkbox"/> S2730	#2	10cm	18cm	6,5cm	24.79€	26.15€
<input type="checkbox"/> S2735	#3	13cm	18cm	7,5cm	24.79€	26.15€



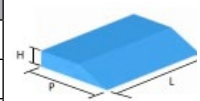
Biseau fessier Constructor

Référence L15xP15	Référence L20xP20	Référence L25xP25	Hauteur	Côté	Prix HT	Prix TTC
<input type="checkbox"/> S2683-1	<input type="checkbox"/> S2680-1	<input type="checkbox"/> S2684-1	2.5cm	<input type="checkbox"/> D <input type="checkbox"/> G	41.85€	44.15€
<input type="checkbox"/> S2683-2	<input type="checkbox"/> S2680-2	<input type="checkbox"/> S2684-1	3.75cm	<input type="checkbox"/> D <input type="checkbox"/> G	41.85€	44.15€
<input type="checkbox"/> S2683-3	<input type="checkbox"/> S2680-3	<input type="checkbox"/> S2684-1	5cm	<input type="checkbox"/> D <input type="checkbox"/> G	41.85€	44.15€



Biseau crural Constructor

Référence	Largeur	Profondeur	Hauteur	Prix HT	Prix TTC
<input type="checkbox"/> S2670	Largeur coussin	P 20 cm	<input type="checkbox"/> 2.5cm <input type="checkbox"/> 3.75cm <input type="checkbox"/> 5cm	30.76€	32.45€
<input type="checkbox"/> S2666	Largeur coussin	P 25 cm	<input type="checkbox"/> 2.5cm <input type="checkbox"/> 3.75cm <input type="checkbox"/> 5cm	30.76€	32.45€
<input type="checkbox"/> S2667	Largeur coussin	P 30 cm	<input type="checkbox"/> 2.5cm <input type="checkbox"/> 3.75cm <input type="checkbox"/> 5cm	30.76€	32.45€



Date : ☐ Devis ☐ Commande
Distributeur : Contact :
Bénéficiaire : Prénom :

Code LPPR : 1269336

Tarif LPPR : 838.47 €

Libellé : Siège de série modulaire et évolutif adaptable aux mesures du patient.

Prescription médicale : médecin spécialisé en pédiatrie, rééducation fonctionnelle, rhumatologie, chirurgie orthopédique.

Les codes et montants LPPR sont donnés à titre indicatif et n'engagent en aucun cas Physipro Inc.

*TVA à 5.5% si acheté dans le cadre d'une AME

Le coussin d'assise sera installé sur un **fauteuil avec une assise** :

☐ Rigide (coupe plate)





☐ S1120 : 4 Cordons attache-houss





☐ S2685 Toilée avec biseau AEH en constructeur

Epaisseur.: ☐ 2.50cm ☐ 3.75cm ☐ 5cm

Coussin Insert + Dossier Rigide au choix (pages 42 à 46)			Prix HT	Prix TTC
<input type="checkbox"/> S2371	Contour insert + S3016 insert standard épaisseur 8cm		918.50€	969.00€
<input type="checkbox"/> S2371	Contour insert + S3030 insert mémoire T36 et T38		995.26€	1050.00€
<input type="checkbox"/> S2371	Contour insert + S3035 insert gel carrelé		1090.05€	1150.00€
<input type="checkbox"/> S2371	Contour insert + insert Air		1497.63€	1580.00€
	<input type="checkbox"/> 7x5 cellules H 7.5cm monovalve <input type="checkbox"/> 8x5 cellules H 7.5cm monovalve <input type="checkbox"/> 7x5 cellules H 10cm monovalve <input type="checkbox"/> 8x5 cellules H 10cm monovalve <input type="checkbox"/> 8x5 cellules H 7.5cm bivalves <input type="checkbox"/> 8x5 cellules H 10cm bivalves			
<input type="checkbox"/> S2385	Housse supplémentaire		121.80€	128.50€
<input type="checkbox"/> TOP	Housse Top Cover (<input type="checkbox"/> Lycra ou <input type="checkbox"/> Imperméabilisé)		42.65€	45.00€


Largeur (cm)	<input type="checkbox"/> 38	<input type="checkbox"/> 40	<input type="checkbox"/> 43	<input type="checkbox"/> 45	<input type="checkbox"/> 48	<input type="checkbox"/> 50	Autre :cm (>38 à <50)
Profondeur (cm)	<input type="checkbox"/> 38	<input type="checkbox"/> 40	<input type="checkbox"/> 43	<input type="checkbox"/> 45	<input type="checkbox"/> 48	<input type="checkbox"/> 50	Autre :cm (>38 à <50)

Choix de l'insert pour coussin contour insert			
Standard (Néocor et sunmate) ref: S3016 	Mémoire (T36 et T38) ref: S3030 	Gel carrelé ref: S3035 	Insert cellules air 

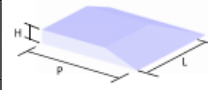
S1332-CONTOUR - Profils personnalisés pour Contour insert (2ème personnalisation : 77.00€TTC)		
Profondeur inégale avec retrait : <input type="checkbox"/> côté droit <input type="checkbox"/> côté gauche de <input type="checkbox"/> 2.5cm ou <input type="checkbox"/> 5cm		<input type="checkbox"/>
Surbaissé de : 2cm <input type="checkbox"/> à droite <input type="checkbox"/> à gauche		<input type="checkbox"/>
Devant oblique de 3.75cm		<input type="checkbox"/>
Anatomique		<input type="checkbox"/>

Options pour coussin Insert


Butée d'abduction Néocor

Référence	Format	Largeur	Profondeur	Hauteur	Prix HT	Prix TTC	
<input type="checkbox"/> S2725	#1	7,5cm	18cm	5cm	24.79€	26.15€	
<input type="checkbox"/> S2730	#2	10cm	18cm	6,5cm	24.79€	26.15€	
<input type="checkbox"/> S2735	#3	13cm	18cm	7,5cm	24.79€	26.15€	


Biseau fessier Constructor

Référence L15xP15	Référence L20xP20	Référence L25xP25	Hauteur	Côté	Prix HT	Prix TTC	
<input type="checkbox"/> S2683-1	<input type="checkbox"/> S2680-1	<input type="checkbox"/> S2684-1	2.5cm	<input type="checkbox"/> D <input type="checkbox"/> G	41.85€	44.15€	
<input type="checkbox"/> S2683-2	<input type="checkbox"/> S2680-2	<input type="checkbox"/> S2684-2	3.75cm	<input type="checkbox"/> D <input type="checkbox"/> G	41.85€	44.15€	
<input type="checkbox"/> S2683-3	<input type="checkbox"/> S2680-3	<input type="checkbox"/> S2684-3	5cm	<input type="checkbox"/> D <input type="checkbox"/> G	41.85€	44.15€	

Biseau pointe Constructor

Référence	Largeur	Profondeur	Hauteur	Prix HT	Prix TTC	
<input type="checkbox"/> S2655-1	Largeur coussin	P 20 cm	2.5cm	23.08€	24.35€	
<input type="checkbox"/> S2655-2	Largeur coussin	P 20 cm	3.75cm	23.08€	24.35€	
<input type="checkbox"/> S2655-3	Largeur coussin	P 20 cm	5cm	23.08€	24.35€	

Coussin Pelvien Néocor + Housse (référence à l'unité)

Référence	Format	Epaisseur	Profondeur	Hauteur	Côté	Prix HT	Prix TTC	
<input type="checkbox"/> S2861	#1	2.5cm	23cm	14cm	<input type="checkbox"/> D <input type="checkbox"/> G	29.91€	31.55€	
<input type="checkbox"/> S2866	#2	3.75cm	23cm	14cm	<input type="checkbox"/> D <input type="checkbox"/> G	29.91€	31.55€	
<input type="checkbox"/> S2871	#3	5cm	23cm	14cm	<input type="checkbox"/> D <input type="checkbox"/> G	29.91€	31.55€	

Notes :

Date : ☐ Devis ☐ Commande
Distributeur : Contact :
Bénéficiaire : Prénom :

Code LPPR : 1269336

Tarif LPPR : 838.47 €

Libellé : Siège de série modulaire et évolutif adaptable aux mesures du patient.

Prescription médicale : médecin spécialisé en pédiatrie, rééducation fonctionnelle, rhumatologie, chirurgie orthopédique.

Les codes et montants LPPR sont donnés à titre indicatif et n'engagent en aucun cas *Physipro Inc.*


*TVA à 5.5% si acheté dans le cadre d'une AME

Le coussin d'assise sera installé sur un **fauteuil avec une assise :**

☐ Rigide (coupe plate)

☐ S2685 Toilée avec biseau AEH en constructor



Epaisseur: ☐ 2.50cm ☐ 3.75cm ☐ 5cm

Coussin Physiair + Dossier Rigide (pages 42 à 46)			Prix HT	Prix TTC
<input type="checkbox"/> S5000	Coussin Physiair		1273.93€	1344.00€
<input type="checkbox"/> S5001	Housse supplémentaire		122.27€	129.00€
<input type="checkbox"/> TOP	Housse Top Cover (<input type="checkbox"/> Lycra ou <input type="checkbox"/> Imperméabilisé)		42.65€	45.00€

☐ S1120 : 4 Cordons attache-housse

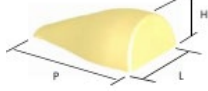
Largeur (cm)	<input type="checkbox"/> 38	<input type="checkbox"/> 40	<input type="checkbox"/> 43	<input type="checkbox"/> 46	<input type="checkbox"/> 48	<input type="checkbox"/> 50	Autre :cm sur devis
Profondeur (cm)	<input type="checkbox"/> 38	<input type="checkbox"/> 40	<input type="checkbox"/> 43	<input type="checkbox"/> 46	<input type="checkbox"/> 48	<input type="checkbox"/> 50	Autre :cm sur devis
Epaisseur (cm)	<input type="checkbox"/> 6	<input type="checkbox"/> 8	<input type="checkbox"/> 9	<input type="checkbox"/> 10	<input type="checkbox"/> 13		

Composition du coussin Physiair :

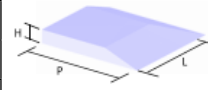
	<p>Feuille Stimulite :</p> <p>La matrice alvéolaire souple de Stimulite est composée d'alvéoles à parois minces et épaisses qui fléchissent lorsqu'elles sont compressées, soulageant ainsi la pression. "L'empreinte" stimule l'action des vaisseaux capillaires et le flux sanguin circule plus facilement dans les tissus, contribuant ainsi à une meilleure santé de la peau.</p>
	<p>Coussinage Physiair :</p> <p>Le coussin Physiair est doté de cavités cylindriques offrant plusieurs bienfaits posturaux. Ces cavités sont conçues avec différentes profondeurs et différents diamètres. Le diamètre des cavités est plus grand au niveau de la cuvette pour permettre plus d'immersion dans le coussin. La profondeur des cavités procure une stabilité fonctionnelle assurant ainsi un contrôle de la pression au niveau de zones critiques.</p>

Options pour coussin Insert

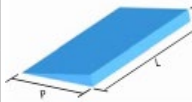
Butée d'abduction Néocor

Référence	Format	Largeur	Profondeur	Hauteur	Prix HT	Prix TTC	
<input type="checkbox"/> S2725	#1	7,5cm	18cm	5cm	24.79€	26.15€	
<input type="checkbox"/> S2730	#2	10cm	18cm	6,5cm	24.79€	26.15€	
<input type="checkbox"/> S2735	#3	13cm	18cm	7,5cm	24.79€	26.15€	

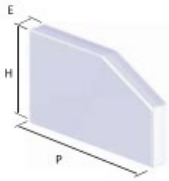
Biseau fessier Constructor

Référence L15xP15	Référence L20xP20	Référence L25xP25	Hauteur	Côté	Prix HT	Prix TTC	
<input type="checkbox"/> S2683-1	<input type="checkbox"/> S2680-1	<input type="checkbox"/> S2684-1	2.5cm	<input type="checkbox"/> D <input type="checkbox"/> G	41.85€	44.15€	
<input type="checkbox"/> S2683-2	<input type="checkbox"/> S2680-2	<input type="checkbox"/> S2684-2	3.75cm	<input type="checkbox"/> D <input type="checkbox"/> G	41.85€	44.15€	
<input type="checkbox"/> S2683-3	<input type="checkbox"/> S2680-3	<input type="checkbox"/> S2684-3	5cm	<input type="checkbox"/> D <input type="checkbox"/> G	41.85€	44.15€	

Biseau pointe Constructor

Référence	Largeur	Profondeur	Hauteur	Prix HT	Prix TTC	
<input type="checkbox"/> S2655-1	Largeur coussin	P 20 cm	2.5cm	23.08€	24.35€	
<input type="checkbox"/> S2655-2	Largeur coussin	P 20 cm	3.75cm	23.08€	24.35€	
<input type="checkbox"/> S2655-3	Largeur coussin	P 20 cm	5cm	23.08€	24.35€	

Coussin Pelvien Néocor + Housse (référence à l'unité)








Référence	Format	Epaisseur	Profondeur	Hauteur	Côté	Prix HT	Prix TTC	
<input type="checkbox"/> S2861	#1	2.5cm	23cm	14cm	<input type="checkbox"/> D <input type="checkbox"/> G	29.91€	31.55€	
<input type="checkbox"/> S2866	#2	3.75cm	23cm	14cm	<input type="checkbox"/> D <input type="checkbox"/> G	29.91€	31.55€	
<input type="checkbox"/> S2871	#3	5cm	23cm	14cm	<input type="checkbox"/> D <input type="checkbox"/> G	29.91€	31.55€	

Notes :

Date :	<input type="checkbox"/> Devis <input type="checkbox"/> Commande
Distributeur :	Contact :
Bénéficiaire :	Prénom :

Code LPPR : 1269336 Libellé : Siège de série modulaire et évolutif adaptable aux mesures du patient. Prescription médicale : médecin spécialisé en pédiatrie, rééducation fonctionnelle, rhumatologie, chirurgie orthopédique. Les codes et montants LPPR sont donnés à titre indicatif et n'engagent en aucun cas <i>Physipro Inc.</i>	Tarif LPPR : 838.47 €
---	------------------------------

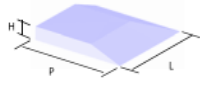
Le coussin d'assise sera installé sur un fauteuil avec une assise : ☐ **Rigide (coupe plate)** ☐ **Toilée (coupe canevas)**

Coussin Stimulite + Dossier Rigide au choix (pages 42 à 46)				Prix HT	Prix TTC	
Stimulite Classic Standard		<input type="checkbox"/> 36X41	<input type="checkbox"/> 41X41	<input type="checkbox"/> 41X46	1260.66€	1330.00€
		<input type="checkbox"/> 46X41	<input type="checkbox"/> 46X46	<input type="checkbox"/> 46X51		
		<input type="checkbox"/> 51X41	<input type="checkbox"/> 51X46	<input type="checkbox"/> 51X51		
		Mesures Hors Standard L.....x P..... (nous consulter)			1319.43€	1392.00€
Stimulite Classic Extra Soft		<input type="checkbox"/> 36X41	<input type="checkbox"/> 41X41	<input type="checkbox"/> 41X46	1274.88€	1345.00€
		<input type="checkbox"/> 46X41	<input type="checkbox"/> 46X46	<input type="checkbox"/> 46X51		
		<input type="checkbox"/> 51X41	<input type="checkbox"/> 51X46	<input type="checkbox"/> 51X51		
		Mesures Hors Standard L.....x P..... (nous consulter)			1319.43€	1392.00€
Stimulite Contour Standard		<input type="checkbox"/> 36X41	<input type="checkbox"/> 41X41	<input type="checkbox"/> 41X46	1373.46€	1449.00€
		<input type="checkbox"/> 46X41	<input type="checkbox"/> 46X46	<input type="checkbox"/> 46X51		
		<input type="checkbox"/> 51X41	<input type="checkbox"/> 51X46	<input type="checkbox"/> 51X51		
		Mesures Hors Standard L.....x P..... (nous consulter)			1417.06€	1495.00€
Stimulite Contour Extra Soft		<input type="checkbox"/> 36X41	<input type="checkbox"/> 41X41	<input type="checkbox"/> 41X46	1387.68€	1464.00€
		<input type="checkbox"/> 46X41	<input type="checkbox"/> 46X46	<input type="checkbox"/> 46X51		
		<input type="checkbox"/> 51X41	<input type="checkbox"/> 51X46	<input type="checkbox"/> 51X51		
		Mesures Hors Standard L.....x P..... (nous consulter)			1417.06€	1495.00€
Stimulite Slimline Standard		<input type="checkbox"/> 36X41	<input type="checkbox"/> 41X41	<input type="checkbox"/> 41X46	1172.51€	1237.00€
		<input type="checkbox"/> 46X41	<input type="checkbox"/> 46X46	<input type="checkbox"/> 46X51		
		<input type="checkbox"/> 51X41	<input type="checkbox"/> 51X46	<input type="checkbox"/> 51X51		
		Mesures Hors Standard L.....x P..... (nous consulter)			1270.14€	1340.00€
Stimulite Slimline Extra Soft		<input type="checkbox"/> 36X41	<input type="checkbox"/> 41X41	<input type="checkbox"/> 41X46	1191.47€	1257.00€
		<input type="checkbox"/> 46X41	<input type="checkbox"/> 46X46	<input type="checkbox"/> 46X51		
		<input type="checkbox"/> 51X41	<input type="checkbox"/> 51X46	<input type="checkbox"/> 51X51		
		Mesures Hors Standard L.....x P..... (nous consulter)			1270.14€	1340.00€
Stimulite Sport Coupe plate uniquement		<input type="checkbox"/> 36X41	<input type="checkbox"/> 41X41	<input type="checkbox"/> 41X46	1030.33€	1087.00€
		<input type="checkbox"/> 46X41	<input type="checkbox"/> 46X46	<input type="checkbox"/> 46X51		
		<input type="checkbox"/> 51X41	<input type="checkbox"/> 51X46	<input type="checkbox"/> 51X51		
		Mesures Hors Standard L.....x P..... (nous consulter)				
Stimulite Pédiatrique Corbee		<input type="checkbox"/> 25X25			1000.95€	1056.00€
		<input type="checkbox"/> 30X30				
		<input type="checkbox"/> 36X36				
		Mesures Hors Standard L.....x P..... (nous consulter)				
Stimulite Pédiatrique Contou Coupe plate uniquement		<input type="checkbox"/> 25X25			1000.95€	1056.00€
		<input type="checkbox"/> 30X30				
		<input type="checkbox"/> 36X36				
		Mesures Hors Standard L.....x P..... (nous consulter)				
Housse supplémentaire :		Stimulite Classic	<input type="checkbox"/> CCL	<input type="checkbox"/> CCLXS	137.44€	145.00€
Largeur cm Profondeur cm		Stimulite Contour	<input type="checkbox"/> CCD	<input type="checkbox"/> CCDXS		
		Stimulite Slimline	<input type="checkbox"/> CSM	<input type="checkbox"/> CSMXS		
Coupe <input type="checkbox"/> plate <input type="checkbox"/> canevas		Stimulite Sport	<input type="checkbox"/> CSP			
		Pédiatrique	<input type="checkbox"/> CPD Corbee	<input type="checkbox"/> CPDCD Contour		


Options Assise Modulaire Evolutive RIGIDE - TVA 5.5%

Options pour coussin Stimulite coupe plate

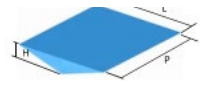
Biseau fessier Constructor (placé sous le coussin ou dans la housse du biseau AEH)

Référence L15xP15	Référence L20xP20	Référence L25xP25	Hauteur	Côté	Prix HT	Prix TTC	
<input type="checkbox"/> S2683-1	<input type="checkbox"/> S2680-1	<input type="checkbox"/> S2684-1	2.5cm	<input type="checkbox"/> D <input type="checkbox"/> G	41.85€	44.15€	
<input type="checkbox"/> S2681					44.46€	46.90€	

Biseau pointe Constructor (placé sous le coussin ou dans la housse du biseau AEH)

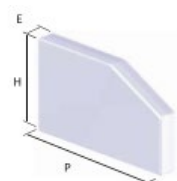
Référence	Largeur	Profondeur	Hauteur	Prix HT	Prix TTC	
<input type="checkbox"/> S2655-1	Largeur coussin	P 20 cm	2.5cm	23.08€	24.35€	
<input type="checkbox"/> S2960	Housse			44.46€	46.90€	

Biseau Anti Effet Hamac Constructor + housse

Référence	Largeur	Profondeur	Hauteur	Prix HT	Prix TTC	
<input type="checkbox"/> S2685-1	Largeur coussin.....	Profondeur coussin.....	2.5cm	41.85€	44.15€	
<input type="checkbox"/> S2690	Housse			44.46€	46.90€	

L'achat d'une housse pour les biseaux est fortement conseillé



Coussin Pelvien Néocor + Housse (référence à l'unité)

Référence	Format	Epaisseur	Profondeur	Hauteur	Côté	Prix HT	Prix TTC	
<input type="checkbox"/> S2861	#1	2.5cm	23cm	14cm	<input type="checkbox"/> D <input type="checkbox"/> G	29.91€	31.55€	
<input type="checkbox"/> S2866	#2	3.75cm	23cm	14cm	<input type="checkbox"/> D <input type="checkbox"/> G	29.91€	31.55€	
<input type="checkbox"/> S2871	#3	5cm	23cm	14cm	<input type="checkbox"/> D <input type="checkbox"/> G	29.91€	31.55€	


Notes :

Date : ☐ **Devis** ☐ **Commande**
Distributeur : **Contact :**
Bénéficiaire : **Prénom :**

Dossier Rigide + coussin d'assise au choix (pages 30 à 41)


1- Dossier HP2
☐ Contour

☐ Profilé



		Largeur				
		30cm	35cm	40cm	45cm	50cm
Hauteur	30cm	<input type="checkbox"/>				
	35cm	<input type="checkbox"/>	<input type="checkbox"/>			
	40cm		<input type="checkbox"/>	<input type="checkbox"/>	<input type="checkbox"/>	<input type="checkbox"/>
	45cm		<input type="checkbox"/>	<input type="checkbox"/>	<input type="checkbox"/>	<input type="checkbox"/>
	50cm			<input type="checkbox"/>	<input type="checkbox"/>	<input type="checkbox"/>
Hauteur personnalisée	HPX <i>Supp. 108.00€</i>	<input type="checkbox"/>cm	<input type="checkbox"/>cm	<input type="checkbox"/>cm	<input type="checkbox"/>cm	<input type="checkbox"/>cm
Largeur thorax		20 à 25.5cm	25 à 30cm	29 à 35.5cm	34 à 40.5cm	39.5 à 45cm



 côté gauche:
☐ PH-03362


 côté droit:
☐ PH-03361

2- Fixations



☐ 2 points amovibles de série
(Autre fixation contacter votre représentant)
 15-00001
 15-00002


☐ PH-02341 Extension de réglage
Supp. 41.00€ la paire


☐ 4 points fixes
 D1100 ☐ 22mm
 D1104 ☐ 25mm


☐ Réhausse appui thoracique


3- Appuis
☐ Avec
☐ Sans


		Interne <small>* incompatible profilé</small>	Externe		Rabattable <i>Supp. 92.00€ Unité</i>		Personnalisé coussin inclus: <input type="checkbox"/> Externe <i>Supp. 41.00€ Unité</i> HPTG / HPTD <input type="checkbox"/> Rabattable <i>Supp. 153.00€ Unité</i> HPTRG / HPTRD	
		Profondeur 11cm	Profondeur 11cm	Profondeur 14cm	Profondeur 11cm	Profondeur 14cm		
Pédiatrique Hauteur 10cm	HPTI001	<input type="checkbox"/> HPT001D <input type="checkbox"/> HPT001G			<input type="checkbox"/> HPTR001D <input type="checkbox"/> HPTR001G		<input type="checkbox"/> Droit Hauteurcm Profondeurcm 	<input type="checkbox"/> Gauche Hauteurcm Profondeurcm 
Mini Hauteur 15cm	HPTI002	<input type="checkbox"/> HPT002D <input type="checkbox"/> HPT002G			<input type="checkbox"/> HPTR002D <input type="checkbox"/> HPTR002G			
Petit Hauteur 17.50cm	HPTI003	<input type="checkbox"/> HPT003D <input type="checkbox"/> HPT003G			<input type="checkbox"/> HPTR003D <input type="checkbox"/> HPTR003G			
Moyen Hauteur 20cm	HPTI004	<input type="checkbox"/> HPT004D <input type="checkbox"/> HPT004G	<input type="checkbox"/> HPT006D <input type="checkbox"/> HPT006G	<input type="checkbox"/> HPTR004D <input type="checkbox"/> HPTR004G	<input type="checkbox"/> HPTR006D <input type="checkbox"/> HPTR006G			
Grand Hauteur 25cm	HPTI005	<input type="checkbox"/> HPT005D <input type="checkbox"/> HPT005G	<input type="checkbox"/> HPT007D <input type="checkbox"/> HPT007G	<input type="checkbox"/> HPTR005D <input type="checkbox"/> HPTR005G	<input type="checkbox"/> HPTR007D <input type="checkbox"/> HPTR007G			

4-Configuration espace appui-tête



 Housse de couleur noire




☐ HP00 Sans espace
 ☐ HP01 Espace appui-tête (de série)
 ☐ HP02 Espace harnais


1-Dossier HP2 Sport


Choix	Largeur	Hauteur	Fauteuil
<input type="checkbox"/> HPS12	30cm	23cm	30.50 à 33cm
<input type="checkbox"/> HPS14	35cm		35.50 à 38cm
<input type="checkbox"/> HPS16	40cm		40.50 à 43cm
<input type="checkbox"/> HPS18	45cm		45.50 à 48cm

2- Fixations
☐ PH-03361 Réhausse côté droit
 ☐ PH-03362 Réhausse côté gauche
☐ PH-02341 Extension de réglage
Supp. 41.00€ la paire

☐ 2 points amovibles



3 - Appuis
☐ Petit
 Hauteur 17.50cm

☐ Moyen
 Hauteur 20cm



Externe
☐ HPT003D
☐ HPT003G

☐ HPT004D
☐ HPT004G




Veuillez noter qu'il est inutile de nous transmettre cette page du formulaire lors de vos commandes.

Tableau des spécifications

Charte des largeurs de fauteuil (Réalisé sur tube diamètre 22.20mm)

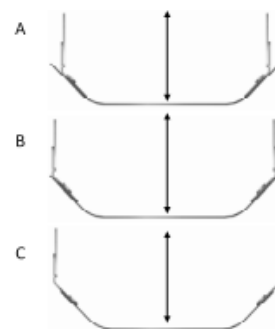
Largeur de dossier HP2 Largeur fauteuil	30cm	35cm	40cm	45cm	50cm	Ancrage Amovible  Information valable pour hauteur de dossier standard comprise entre 35 et 50 cm
29 à 33cm						
33.50 à 38.50cm						
38 à 43.50cm						
42.50 à 48cm						
48 à 53cm						

Avec extension de réglage PH-02341						Ancrage Amovible  Information valable pour hauteur de dossier standard comprise entre 35 et 50 cm
32.50 à 38cm						
37 à 43.50cm						
41.50 à 48.50cm						
46 à 53cm						
51.50 à 58cm						

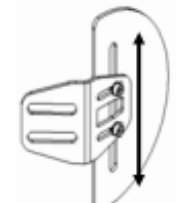





Largeur de dossier HP2 Largeur fauteuil	30cm	35cm	40cm	45cm	50cm	Bloc ancrage 
30 à 34cm						
36 à 40cm						
40 à 44cm						
46 à 50cm						
50 à 54 cm						

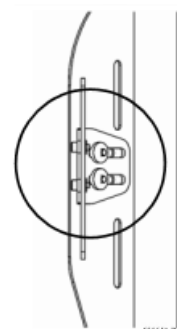
Profondeur utile des appuis thoraciques (avec coussin de dossier)

Position		Appuis standard 11cm	Appuis standard 14cm	Appuis rabattables 11cm	Appuis rabattables 14cm
A		13.00cm	16.50cm	18.00cm	21.00cm
B		15.00cm	18.50cm	19.50cm	22.50cm
C		17.00cm	20.00cm	20.50cm	23.50cm



Réglage en hauteur des appuis thoraciques

	Pédiatrique	Mini	Petit	Moyen	Grand
					
	0	3.50cm		6cm	8cm



Date : ☐ Devis ☐ Commande
 Distributeur : **Contact :**
 Bénéficiaire : **Prénom :**

Dossier Rigide + coussin d'assise au choix (pages 30 à 41)
1- Dossier Conventionnel

☐ D3250 Plaque ABS 9mm **avec** fixation
☐ D3255 Plaque ALU 5mm **avec** fixation Supp. 147.00€ TTC
 Pour tube ☐ D3220 Diam. 22mm ☐ D3225 Diam. 25mm (Autre consulter votre représentant)
 Fauteuil extérieur tube Largeurcm Hauteurcm
 Vous devez enlever 7cm à la largeur de la plaque afin de pouvoir encastrent la plaque entre les tubes de dossier

☐ D3251 Plaque ABS 9mm **sans** fixation
☐ D3256 Plaque Alu 5mm **sans** fixation Supp. 147.00€ TTC

Dossier Conventionnel

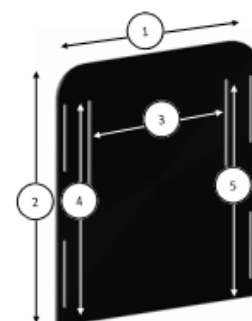

2- Mousse

☐ D3365 Mousse de dossier + housse Plasta/Sunmate/Néo
☐ Autre composition nous consulter

Attention : Tous les éléments de forme de dossier choisis en page 45 devront être housés

3- Mesures

Spécifications		Mesures
1	Sans fixation Largeur plaque ABS Avec fixation enlever 7cm de large pour encastrementcmcm
2	Hauteur plaque ABScm
3	Ecart entre les appuis thoraciques minimumcm
4	Hauteur des appuis thoraciques-côté droitcm
5	Hauteur des appuis thoraciques-côté gauchecm



Prévoir un délai plus long si choisi en aluminium

4- Appuis

Droit ALU Ep. 2.50cm			
<input type="checkbox"/> D3440	P 15cm	H 9cm	<input type="checkbox"/> D <input type="checkbox"/> G
<input type="checkbox"/> D3445	P 18cm	H 11cm	<input type="checkbox"/> D <input type="checkbox"/> G
<input type="checkbox"/> D3450	P 20cm	H 14cm	<input type="checkbox"/> D <input type="checkbox"/> G
<input type="checkbox"/> D3455	P 23cm	H 16cm	<input type="checkbox"/> D <input type="checkbox"/> G

Courbé ALU Ep. 2.50cm			
<input type="checkbox"/> D3500	P 18cm	H 11cm	<input type="checkbox"/> D <input type="checkbox"/> G
<input type="checkbox"/> D3505	P 20cm	H 14cm	<input type="checkbox"/> D <input type="checkbox"/> G
<input type="checkbox"/> D3510	P 23cm	H 16cm	<input type="checkbox"/> D <input type="checkbox"/> G

Englobant ALU Ep. 1.90cm			
<input type="checkbox"/> D3535	P 15cm	H 25cm	<input type="checkbox"/> D <input type="checkbox"/> G
<input type="checkbox"/> D3540	P 18cm	H 28cm	<input type="checkbox"/> D <input type="checkbox"/> G
<input type="checkbox"/> D3545	P 20cm	H 30cm	<input type="checkbox"/> D <input type="checkbox"/> G
<input type="checkbox"/> D3550	P 23cm	H 35cm	<input type="checkbox"/> D <input type="checkbox"/> G



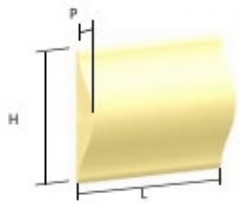
Personnalisation des appuis thoraciques possible (nous consulter)

Date : ☐ Devis ☐ Commande
 Distributeur : Contact :
 Bénéficiaire : Prénom :

Options pour dossier RIGIDE

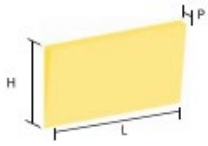
Butée sacro-lombaire Néocor

Référence	Format	2 Largeurs	Epaisseur	Hauteur	Prix HT	Prix TTC
<input type="checkbox"/> D3410	#1	<input type="checkbox"/> 19 <input type="checkbox"/> 24	2.5cm	25cm	25.26€	26.65€
<input type="checkbox"/> D3415	#2	<input type="checkbox"/> 19 <input type="checkbox"/> 24	3.75cm	28cm	25.26€	26.65€
<input type="checkbox"/> D3420	#3	<input type="checkbox"/> 19 <input type="checkbox"/> 24	5cm	30cm	25.26€	26.65€
<input type="checkbox"/> D4020	#1	Housse butée sacro lombaire (pour dossier Conventionnel)			33.98€	35.85€
<input type="checkbox"/> D4030	#2				33.98€	35.85€
<input type="checkbox"/> D4040	#3				33.98€	35.85€




Biseau-thoracique Néocor

Référence	Largeur	Profondeur	Hauteur	Prix HT	Prix TTC
<input type="checkbox"/> D3385-1	Dossier	2.5cm	<input type="checkbox"/> 12 <input type="checkbox"/> 15 <input type="checkbox"/> 18 <input type="checkbox"/> 20 <input type="checkbox"/> 23cm	16.54€	17.45€
<input type="checkbox"/> D3385-2	Dossier	3.75cm	<input type="checkbox"/> 12 <input type="checkbox"/> 15 <input type="checkbox"/> 18 <input type="checkbox"/> 20 <input type="checkbox"/> 23cm	16.54€	17.45€
<input type="checkbox"/> D3385-3	Dossier	5cm	<input type="checkbox"/> 12 <input type="checkbox"/> 15 <input type="checkbox"/> 18 <input type="checkbox"/> 20 <input type="checkbox"/> 23cm	16.54€	17.45€
<input type="checkbox"/> D3388	Housse biseau thoracique (pour dossier Conventionnel)			51.47€	54.30€




Biseau-lombaire Néocor

Référence	Largeur	Profondeur	Hauteur	Prix HT	Prix TTC
<input type="checkbox"/> D3405-1	Dossier	2.5cm	<input type="checkbox"/> 12 <input type="checkbox"/> 15 <input type="checkbox"/> 18 <input type="checkbox"/> 20 <input type="checkbox"/> 23cm	16.54€	17.45€
<input type="checkbox"/> D3405-2	Dossier	3.75cm	<input type="checkbox"/> 12 <input type="checkbox"/> 15 <input type="checkbox"/> 18 <input type="checkbox"/> 20 <input type="checkbox"/> 23cm	16.54€	17.45€
<input type="checkbox"/> D3405-3	Dossier	5cm	<input type="checkbox"/> 12 <input type="checkbox"/> 15 <input type="checkbox"/> 18 <input type="checkbox"/> 20 <input type="checkbox"/> 23cm	16.54€	17.45€
<input type="checkbox"/> D3396	Housse biseau dorso lombaire (pour dossier Conventionnel)			51.47€	54.30€



Biseau-dorso-Lombaire Néocor

Référence	Largeur	Profondeur	Hauteur	Côté	Prix HT	Prix TTC
<input type="checkbox"/> D3395-1	<input type="checkbox"/> 12 <input type="checkbox"/> 15 <input type="checkbox"/> 18 <input type="checkbox"/> 20 <input type="checkbox"/> 23cm	2.5cm	Dossier	<input type="checkbox"/> D <input type="checkbox"/> G	16.54€	17.45€
<input type="checkbox"/> D3395-2	<input type="checkbox"/> 12 <input type="checkbox"/> 15 <input type="checkbox"/> 18 <input type="checkbox"/> 20 <input type="checkbox"/> 23cm	3.75cm	Dossier	<input type="checkbox"/> D <input type="checkbox"/> G	16.54€	17.45€
<input type="checkbox"/> D3395-3	<input type="checkbox"/> 12 <input type="checkbox"/> 15 <input type="checkbox"/> 18 <input type="checkbox"/> 20 <input type="checkbox"/> 23cm	5cm	Dossier	<input type="checkbox"/> D <input type="checkbox"/> G	16.54€	17.45€
<input type="checkbox"/> D3408	Housse biseau dorso lombaire (pour dossier Conventionnel)				51.47€	54.30€

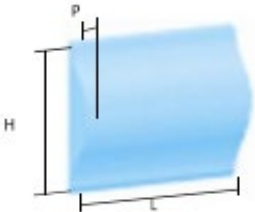


Date : ☐ Devis ☐ Commande
 Distributeur : Contact :
 Bénéficiaire : Prénom :

Options pour dossier RIGIDE

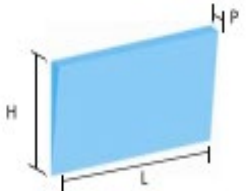
Butée sacro-lombaire Constructor

Référence	Format	2 Largeurs		Epaisseur	Hauteur	Prix HT	Prix TTC
<input type="checkbox"/> D3425	#1	<input type="checkbox"/> 19	<input type="checkbox"/> 24	2.5cm	25cm	44.69€	47.15€
<input type="checkbox"/> D3430	#2	<input type="checkbox"/> 19	<input type="checkbox"/> 24	3.75cm	28cm	44.69€	47.15€
<input type="checkbox"/> D3435	#3	<input type="checkbox"/> 19	<input type="checkbox"/> 24	5cm	30cm	33.98€	35.85€
<input type="checkbox"/> D4020	#1	Housse pour butée sacro lombaire (pour dossier Conventionnel)				33.98€	35.85€
<input type="checkbox"/> D4030	#2					33.98€	35.85€
<input type="checkbox"/> D4040	#3					33.98€	35.85€



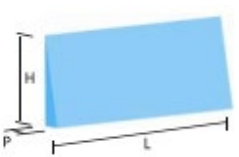
Biseau-thoracique Constructor

Référence	Largeur	Profondeur	Hauteur	Prix HT	Prix TTC
<input type="checkbox"/> D3380-1	Dossier	2.5cm	<input type="checkbox"/> 12 <input type="checkbox"/> 15 <input type="checkbox"/> 18 <input type="checkbox"/> 20 <input type="checkbox"/> 23cm	26.21€	27.65€
<input type="checkbox"/> D3380-2	Dossier	3.75cm	<input type="checkbox"/> 12 <input type="checkbox"/> 15 <input type="checkbox"/> 18 <input type="checkbox"/> 20 <input type="checkbox"/> 23cm	26.21€	27.65€
<input type="checkbox"/> D3380-3	Dossier	5cm	<input type="checkbox"/> 12 <input type="checkbox"/> 15 <input type="checkbox"/> 18 <input type="checkbox"/> 20 <input type="checkbox"/> 23cm	26.21€	27.65€
<input type="checkbox"/> D3388	Housse biseau thoracique (pour dossier Conventionnel)			51.47€	54.30€



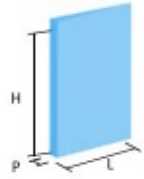
Biseau-lombaire Constructor

Référence	Largeur	Profondeur	Hauteur	Prix HT	Prix TTC
<input type="checkbox"/> D3400-1	Dossier	2.5cm	<input type="checkbox"/> 12 <input type="checkbox"/> 15 <input type="checkbox"/> 18 <input type="checkbox"/> 20 <input type="checkbox"/> 23cm	26.21€	27.65€
<input type="checkbox"/> D3400-2	Dossier	3.75cm	<input type="checkbox"/> 12 <input type="checkbox"/> 15 <input type="checkbox"/> 18 <input type="checkbox"/> 20 <input type="checkbox"/> 23cm	26.21€	27.65€
<input type="checkbox"/> D3400-3	Dossier	5cm	<input type="checkbox"/> 12 <input type="checkbox"/> 15 <input type="checkbox"/> 18 <input type="checkbox"/> 20 <input type="checkbox"/> 23cm	26.21€	27.65€
<input type="checkbox"/> D3396	Housse biseau dorso lombaire (pour dossier Conventionnel)			51.47€	54.30€



Biseau-dorso-Lombaire Constructor










Référence	Largeur	Profondeur	Hauteur	Côté	Prix HT	Prix TTC
<input type="checkbox"/> D3390-1	<input type="checkbox"/> 12 <input type="checkbox"/> 15 <input type="checkbox"/> 18 <input type="checkbox"/> 20 <input type="checkbox"/> 23cm	2.5cm	Dossier	<input type="checkbox"/> D <input type="checkbox"/> G	26.21€	27.65€
<input type="checkbox"/> D3390-2	<input type="checkbox"/> 12 <input type="checkbox"/> 15 <input type="checkbox"/> 18 <input type="checkbox"/> 20 <input type="checkbox"/> 23cm	3.75cm	Dossier	<input type="checkbox"/> D <input type="checkbox"/> G	26.21€	27.65€
<input type="checkbox"/> D3390-3	<input type="checkbox"/> 12 <input type="checkbox"/> 15 <input type="checkbox"/> 18 <input type="checkbox"/> 20 <input type="checkbox"/> 23cm	5cm	Dossier	<input type="checkbox"/> D <input type="checkbox"/> G	26.21€	27.65€
<input type="checkbox"/> D3408	Housse biseau dorso lombaire (pour dossier Conventionnel)				51.47€	54.30€



Bon de commande coussins Supracor - TVA 20%

Date : Distributeur : Bénéficiaire :	<input type="checkbox"/> Devis <input type="checkbox"/> Commande Contact : Prénom :
---	---

Le coussin d'assise sera installé sur un fauteuil avec une assise : <input type="checkbox"/> Rigide (coupe plate) <input type="checkbox"/> Toilée (coupe canevas)
--

Coussin Stimulite - Les prix affichés sont publics et TTC - TVA 20%						Prix HT	Prix TTC
<div>Stimulite Classic Standard</div> 	<input type="checkbox"/> 36X41	<input type="checkbox"/> 41X41	<input type="checkbox"/> 41X46	<input type="checkbox"/> 46X41	<input type="checkbox"/> 46X46	582.50€	699.00€
	<input type="checkbox"/> 46X51	<input type="checkbox"/> 51X41	<input type="checkbox"/> 51X46	<input type="checkbox"/> 51X51		595.00€	714.00€
	Mesures hors standard L x P					Nous consulter	
Stimulite Classique Bariatrique	Mesures hors standard L x P					Nous consulter	
<div>Stimulite Classic Extra Soft</div> 	<input type="checkbox"/> 36X41	<input type="checkbox"/> 41X41	<input type="checkbox"/> 41X46	<input type="checkbox"/> 46X41	<input type="checkbox"/> 46X46	620.00€	744.00€
	<input type="checkbox"/> 46X51	<input type="checkbox"/> 51X41	<input type="checkbox"/> 51X46			630.00€	756.00€
	<input type="checkbox"/> 51X51					645.00€	774.00€
	Mesures hors standard L x P					Nous consulter	
<div>Stimulite Contour Standard</div> 	<input type="checkbox"/> 36X41	<input type="checkbox"/> 41X41	<input type="checkbox"/> 41X46	<input type="checkbox"/> 46X41	<input type="checkbox"/> 46X46	685.00€	822.00€
	<input type="checkbox"/> 46X51	<input type="checkbox"/> 51X41	<input type="checkbox"/> 51X46			700.00€	840.00€
	<input type="checkbox"/> 51X51					732.50€	879.00€
	Mesures hors standard L x P					Nous consulter	
<div>Stimulite Contour Extra Soft</div> 	<input type="checkbox"/> 36X41	<input type="checkbox"/> 41X41	<input type="checkbox"/> 41X46	<input type="checkbox"/> 46X41	<input type="checkbox"/> 46X46	715.00€	858.00€
	<input type="checkbox"/> 46X51	<input type="checkbox"/> 51X41	<input type="checkbox"/> 51X46			732.50€	879.00€
	<input type="checkbox"/> 51X51					750.00€	900.00€
	Mesures hors standard L x P					Nous consulter	
<div>Stimulite Slimline Standard</div> 	<input type="checkbox"/> 36X41	<input type="checkbox"/> 41X41	<input type="checkbox"/> 41X46			505.00€	606.00€
	<input type="checkbox"/> 46X41		<input type="checkbox"/> 46X46	<input type="checkbox"/> 46X51			
	<input type="checkbox"/> 51X41	<input type="checkbox"/> 51X46	<input type="checkbox"/> 51X51				
	Mesures hors standard L x P					Nous consulter	
<div>Stimulite Slimline Extra Soft</div> 	<input type="checkbox"/> 36X41	<input type="checkbox"/> 41X41	<input type="checkbox"/> 41X46	<input type="checkbox"/> 46X41		515.00€	618.00€
	<input type="checkbox"/> 46X46	<input type="checkbox"/> 46X51	<input type="checkbox"/> 51X41	<input type="checkbox"/> 51X46		515.00€	618.00€
	<input type="checkbox"/> 51X51					587.50€	705.00€
	Mesures hors standard L x P					Nous consulter	
<div>Stimulite Sport Coupe plate seule</div> 	<input type="checkbox"/> 36X41	<input type="checkbox"/> 41X41	<input type="checkbox"/> 41X46			427.50€	513.00€
	<input type="checkbox"/> 46X41	<input type="checkbox"/> 46X46	<input type="checkbox"/> 46X51			427.50€	513.00€
	<input type="checkbox"/> 51X41	<input type="checkbox"/> 51X46	<input type="checkbox"/> 51X51			427.00€	513.00€
	Mesures hors standard L x P					Nous consulter	
<div>Stimulite Pédiatrique Corbee</div> 	<input type="checkbox"/> 25X25					380.00€	456.00€
	<input type="checkbox"/> 30X30						
	<input type="checkbox"/> 36X36						
	Mesures hors standard L x P					Nous consulter	
<div>Stimulite Pédiatrique Contour Coupe plate seule</div> 	<input type="checkbox"/> 25X25					412.50€	495.00€
	<input type="checkbox"/> 30X30						
	<input type="checkbox"/> 36X36						
	Mesures hors standard L x P					Nous consulter	
<div>Housse supplémentaire :</div> <div>Largeurcm Profondeurcm</div> <div>Coupe <input type="checkbox"/> plate <input type="checkbox"/> canevas</div>	Stimulite Classic	<input type="checkbox"/> CCL	<input type="checkbox"/> CCLXS			137.50€	165.00€
	Stimulite Contour	<input type="checkbox"/> CCD	<input type="checkbox"/> CCDXS				
	Stimulite Slimline	<input type="checkbox"/> CSM	<input type="checkbox"/> CSMXS				
	Stimulite Sport	<input type="checkbox"/> CSP					
	Pédiatrique	<input type="checkbox"/> CPD Corbee	<input type="checkbox"/> CPDCD Contour				






Siège Rigide - TVA 20%

Date : ☐ Devis ☐ Commande
 Distributeur : Contact :
 Bénéficiaire : Prénom :

Vous devrez enlever 7cm à la largeur de la plaque afin de pouvoir encastrer celle-ci entre les tubes d'assise.

La clé d'un bon positionnement part toujours du bassin, il est important d'être assis sur une surface stable et contrôlée.

TVA 5.5% si acheté dans le cadre d'une AME

Référence	Epaisseur	Tailles	Prix HT	Prix TTC
Siège conventionnel				
<input type="checkbox"/> S1000	0,60cm (ABS)	Largeur :cm Profondeur :cm 	72.58€	87.10€
<input type="checkbox"/> S1005	0,90cm (ABS)		81.13€	97.35€
<input type="checkbox"/> S1006	0,90cm (ABS) sans rainures		81.13€	97.35€
<input type="checkbox"/> S1010	0,50cm (Aluminium)		200.71€	240.85€
Siège conventionnel profondeur inégale				
<input type="checkbox"/> S1015	0,60cm (ABS dégagement à droite)	Largeur :cm Profondeur :cm Gauche :cm Droite :cm 	76.00€	91.20€
<input type="checkbox"/> S1020	0,90cm (ABS dégagement à droite)		84.54€	101.45€
<input type="checkbox"/> S1025	0,60cm (ABS dégagement à gauche)		76.00€	91.20€
<input type="checkbox"/> S1030	0,90cm (ABS dégagement à gauche)		84.54€	101.45€
<input type="checkbox"/> S1035	0,50cm (Alu dégagement à droite)		217.79€	261.35€
<input type="checkbox"/> S1040	0,50cm (Alu dégagement à gauche)		217.79€	261.35€
Siège de hauteur et d'angle réglable				
<input type="checkbox"/> S1045	0,60cm (ABS)	Largeur :cm Profondeur :cm <input type="checkbox"/> Croisillons centrés Sinon joindre une illustration 	76.00€	91.20€
<input type="checkbox"/> S1050	0,90cm (ABS)		84.54€	101.45€
<input type="checkbox"/> S1055	0,50cm (Aluminium)		217.79€	261.35€
Siège de hauteur et d'angle réglable inégale				
<input type="checkbox"/> S1060	0,60cm (ABS dégagement à droite)	Largeur :cm Profondeur :cm Gauche :cm Droite :cm <input type="checkbox"/> Croisillons centrés Sinon joindre une illustration 	76.00€	91.20€
<input type="checkbox"/> S1065	0,90cm (ABS dégagement à droite)		84.54€	101.45€
<input type="checkbox"/> S1070	0,60cm (ABS dégagement à gauche)		76.00€	91.20€
<input type="checkbox"/> S1075	0,90cm (ABS dégagement à gauche)		84.54€	101.45€
<input type="checkbox"/> S1080	0,50cm (Alu dégagement à droite)		217.79€	261.35€
<input type="checkbox"/> S1085	0,50cm (Alu dégagement à gauche)		217.79€	261.35€
Système d'ancrage à 4 crochets + 4 équerres de métal rainurées + 2 stabilisateurs cliquets				
<input type="checkbox"/> S1095	2 trous pour diamètre 22mm		140.92€	169.10€
<input type="checkbox"/> S1100	2 trous pour diamètre 25mm		140.92€	169.10€
<input type="checkbox"/> S1110	5 trous pour diamètre 22mm		149.46€	179.35€
<input type="checkbox"/> S1115	5 trous pour diamètre 25mm		149.46€	179.35€

Pommeaux et Mécanismes ABD et ADD- Appuis claviculaires - TVA 20% - Prix TTC

Date : ☐ Devis ☐ Commande
 Distributeur : Contact :
 Bénéficiaire : Prénom :

TVA 5.5% si acheté dans le cadre d'une AME - Tous les éléments de forme portant un * sont disponibles en stock.

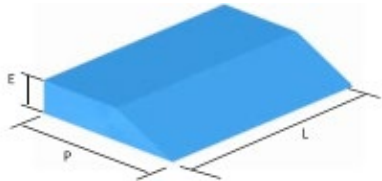
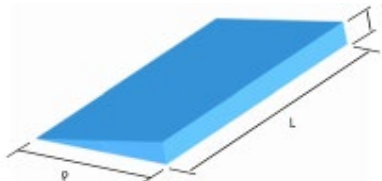

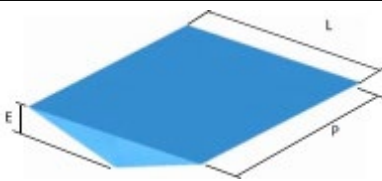
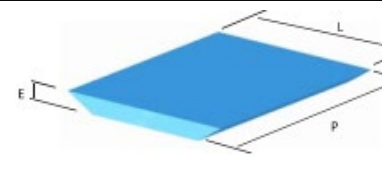
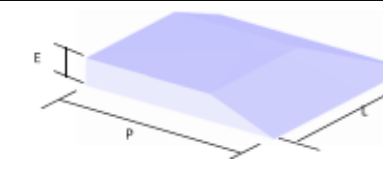
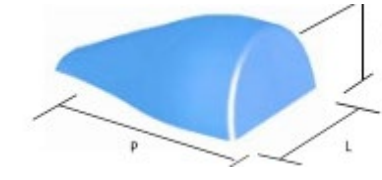
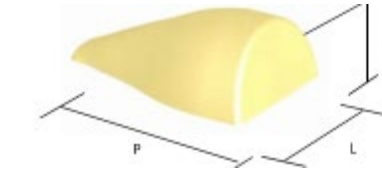

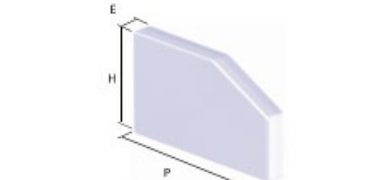
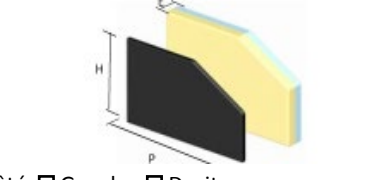
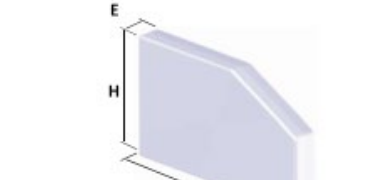
Pommeau d'abduction + housse	Pommeau d'abduction + housse	Mécanisme d'abduction
 <div><div><input type="checkbox"/> S2755* L6 X P7 X H7cm</div><div><input type="checkbox"/> S2760* L9 X P10 X H9cm</div><div><input type="checkbox"/> S2765* L11 X P12 X H10cm</div></div> <div><div><u>133.00€</u></div><div><u>133.00€</u></div><div><u>133.00€</u></div></div>	 <div><div><input type="checkbox"/> S2770 Personnalisé</div><div><div><div>Largeur :</div><div><input type="checkbox"/> 6.00</div><div><input type="checkbox"/> 10.00</div><div><input type="checkbox"/> 12.50cm</div></div><div><div>Profondeur :</div><div><input type="checkbox"/> 7.50</div><div><input type="checkbox"/> 15.00</div><div><input type="checkbox"/> 17.50cm</div></div><div><div>Hauteur :</div><div><input type="checkbox"/> 6.00</div><div><input type="checkbox"/> 12.50</div><div><input type="checkbox"/> 15.00cm</div></div></div><div><div><u>184.00€</u></div><div></div><div></div></div></div>	 <div><div><input type="checkbox"/> S2795* A enclenchement</div><div><u>169.00€</u></div></div>
Mécanisme d'abduction		
 <div><div><input type="checkbox"/> S2810* : Dégagement horizontal</div><div><u>148.50€</u></div></div>	 <div><div><input type="checkbox"/> S2815* : Dégagement vertical</div><div><u>148.50€</u></div></div>	 <div><div><input type="checkbox"/> S2805 : Tension contrôlée</div><div><u>138.00€</u></div></div>
Mécanisme d'abduction	Mécanisme d'adduction + coussin	
 <div><div><input type="checkbox"/> S2800* : Bouton pression droit</div><div><u>187.00€</u></div></div>	<div><div></div><div><div><div><div><input type="checkbox"/> S2830 : L 7.50 cm H 10 cm</div><div><input type="checkbox"/> S2846 : L 10 cm H 13 cm</div><div><input type="checkbox"/> Option gel Pebble S2847</div></div><div><div><u>38.00€</u></div></div></div><div><div><div><input type="checkbox"/> S2821 : Diamètre 22 mm</div><div><input type="checkbox"/> S2826 : Diamètre 25 mm</div></div><div><div><u>169.00€</u></div><div><u>169.00€</u></div></div></div><div><div><div><input type="checkbox"/> Côté gauche</div><div><input type="checkbox"/> Côté droit</div></div></div></div></div>	
Appui claviculaire		
 		<div><div><input type="checkbox"/> SC7630 Système de support d'appui claviculaire (unité)</div><div><u>164.00€</u></div></div>

Éléments de forme Siège - TVA 20% - Prix TTC

Date : ☐ Devis ☐ Commande
Distributeur : Contact :
Bénéficiaire : Prénom :

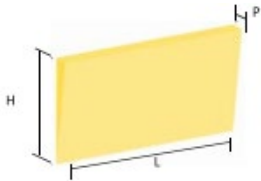
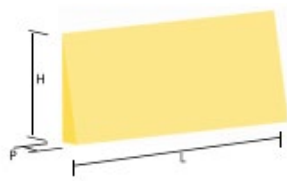
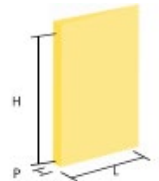
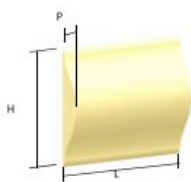


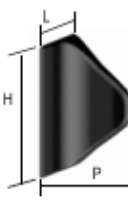
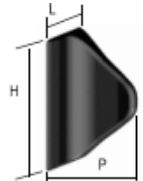
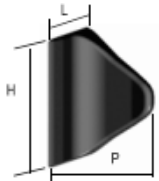
Tous les éléments de forme portant un * sont disponibles en stock.


TVA 5.5% si acheté dans le cadre d'une AME

Biseau crural (Constructor)	Biseau pointe	Biseau à couper (Néocor)
 <p> <input type="checkbox"/> S2670* L50 X P20 X Plat 10cm <u>36.90€</u> <input type="checkbox"/> S2668* L50 X P35 X Plat 25cm <u>47.15€</u> Epaisseur en cm : <input type="checkbox"/> 2.50 <input type="checkbox"/> 3.75 <input type="checkbox"/> 5.00* <input type="checkbox"/> S2960 Housse sur demande <u>53.35€</u> L..... X P X Ep. cm </p>	 <p> <input type="checkbox"/> S2655* L50 X P20cm Constructor <u>27.70€</u> <input type="checkbox"/> S2660 L50 X P20cm Néocor <u>19.50€</u> Epaisseur en cm : <input type="checkbox"/> 2.50 <input type="checkbox"/> 3.75 <input type="checkbox"/> 5.00 <input type="checkbox"/> S2960 Housse sur demande <u>53.35€</u> L..... X P X Ep. cm </p>	 <p> <input type="checkbox"/> S2665 L110 X P22cm <u>50.20€</u> Epaisseur en cm : <input type="checkbox"/> 2.50 <input type="checkbox"/> 3.75 <input type="checkbox"/> 5.00 </p>
Biseau Anti Effet Hamac pointe (Constructor)	Biseau Anti Effet Hamac plat (Constructor)	Biseau fessier
 <p> <input type="checkbox"/> S2685* Biseau AEH <u>50.20€</u> Epaisseur en cm : <input type="checkbox"/> 2.50* <input type="checkbox"/> 3.75* <input type="checkbox"/> 5.00* Largeur en cm : <input type="checkbox"/> 30 <input type="checkbox"/> 33 <input type="checkbox"/> 35 <input type="checkbox"/> 40* <input type="checkbox"/> 45* <input type="checkbox"/> 48 <input type="checkbox"/> 50* Profondeur en cm : <input type="checkbox"/> 30 <input type="checkbox"/> 33 <input type="checkbox"/> 35 <input type="checkbox"/> 40 <input type="checkbox"/> 45 <input type="checkbox"/> 48 <input type="checkbox"/> 50* <input type="checkbox"/> S2690 Housse sur demande <u>53.35€</u> L..... X P X Ep. cm </p>	 <p> <input type="checkbox"/> S2695* Biseau AEH <u>50.20€</u> Epaisseur en cm : <input type="checkbox"/> 2.50* <input type="checkbox"/> 3.75* <input type="checkbox"/> 5.00* Largeur en cm : <input type="checkbox"/> 30 <input type="checkbox"/> 33 <input type="checkbox"/> 35 <input type="checkbox"/> 40* <input type="checkbox"/> 45* <input type="checkbox"/> 48 <input type="checkbox"/> 50* Profondeur en cm : <input type="checkbox"/> 30 <input type="checkbox"/> 33 <input type="checkbox"/> 35 <input type="checkbox"/> 40 <input type="checkbox"/> 45 <input type="checkbox"/> 48 <input type="checkbox"/> 50* <input type="checkbox"/> S2705 Housse sur demande <u>53.35€</u> L..... X P X Ep. cm </p>	 <p> <input type="checkbox"/> S2676* Néocor <u>40.00€</u> <input type="checkbox"/> S2680* Constructor <u>50.20€</u> <input type="checkbox"/> S2681 Housse sur demande <u>53.35€</u> Largeur Profondeur : <input type="checkbox"/> 15 <input type="checkbox"/> 20* <input type="checkbox"/> 25 Epaisseur en cm : <input type="checkbox"/> 2.50* <input type="checkbox"/> 3.75* <input type="checkbox"/> 5.00* <input type="checkbox"/> Côté droit <input type="checkbox"/> Côté gauche </p>
Butée d'ABDuction (Constructor)	Butée d'ABDuction (Néocor)	Butée d'ABDuction vrac (Néocor)
 <p> <input type="checkbox"/> S2726 : L 7.50 x H 5cm <u>50.20€</u> <input type="checkbox"/> S2733 : L 10 x H 6cm <u>50.20€</u> <input type="checkbox"/> S2736 : L 12.50 x H 7.50cm <u>50.20€</u> Profondeur 17.50cm </p>	 <p> <input type="checkbox"/> S2725* : L 7.50 x H 5cm <u>29.75€</u> <input type="checkbox"/> S2730* : L 10 x H 6cm <u>29.75€</u> <input type="checkbox"/> S2735* : L 12.50 x H 7.50cm <u>29.75€</u> Profondeur 17.50cm </p>	 <p> <input type="checkbox"/> S2740 : L 7.50 X H 5cm <u>44.05€</u> <input type="checkbox"/> S2745 : L 10 X H 6cm <u>54.00€</u> <input type="checkbox"/> S2750 : L 12.50 X H 7.50cm <u>64.55€</u> Profondeur 110cm </p>
Coussin pelvien + housse (Néocor)	Coussin pelvien rigide ABS (Sunmate/Néo)	Coussin pelvien personnalisé + housse (Néocor)
 <p> Côté <input type="checkbox"/> Gauche <input type="checkbox"/> Droite Unité <input type="checkbox"/> S2861* : Ep. 2.50 X P24 X H 14cm <u>35.90€</u> <input type="checkbox"/> S2866* : Ep. 3.75 X P24 X H 14cm <u>35.90€</u> <input type="checkbox"/> S2871* : Ep. 5.00 X P24 X H 14cm <u>35.90€</u> </p>	 <p> Côté <input type="checkbox"/> Gauche <input type="checkbox"/> Droite Unité <input type="checkbox"/> S2905 : Ep. 2.50 X P24 X H 14cm <u>66.60€</u> <input type="checkbox"/> S2910 : Ep. 3.75 X P24 X H 14cm <u>66.60€</u> <input type="checkbox"/> S2915 : Ep. 5.00 X P24 X H 14cm <u>66.60€</u> <input type="checkbox"/> S2935 Système de 4 équerres <u>50.20€</u> </p>	 <p> Côté <input type="checkbox"/> Gauche <input type="checkbox"/> Droite Unité <input type="checkbox"/> S2883 : E..... P..... H..... cm <u>87.10€</u> </p>

Date : ☐ Devis ☐ Commande
Distributeur : **Contact :**
Bénéficiaire : **Prénom :**

Tous les éléments de forme portant un * sont disponibles en stock.

Biseau thoracique	Biseau lombaire	Biseau dorso-lombaire
 <p> <input type="checkbox"/> D3380* L50 X H20cm Constructor <u>27.65€</u> <input type="checkbox"/> D3385* L50 X H20cm Néocor <u>17.45€</u> Epaisseur en cm : <input type="checkbox"/> 2.50* <input type="checkbox"/> 3.75* <input type="checkbox"/> 5.00* <input type="checkbox"/> D3388 Housse sur demande <u>54.30€</u> L..... X P X Ep. cm </p>	 <p> <input type="checkbox"/> D3400* L50 X H20cm Constructor <u>27.65€</u> <input type="checkbox"/> D3405* L50 X H20cm Néocor <u>17.45€</u> Epaisseur en cm : <input type="checkbox"/> 2.50* <input type="checkbox"/> 3.75* <input type="checkbox"/> 5.00* <input type="checkbox"/> D3396 Housse sur demande <u>54.30€</u> L..... X P X Ep. cm </p>	 <p> <input type="checkbox"/> D3390* H50 X L20cm Constructor <u>27.65€</u> <input type="checkbox"/> D3395* H50 X L20cm Néocor <u>17.45€</u> Epaisseur en cm : <input type="checkbox"/> 2.50* <input type="checkbox"/> 3.75* <input type="checkbox"/> 5.00* <input type="checkbox"/> D3408 Housse sur demande <u>54.30€</u> L..... X P X Ep. cm </p>
Butée sacro-lombaire	Toile Velcro	Coussin d'appoint
 <p> Néocor <input type="checkbox"/> D3410* : L24 X H25 X Ep. 2.50cm <u>26.65€</u> <input type="checkbox"/> D3415* : L24 X H28 X Ep. 3.75cm <u>26.65€</u> <input type="checkbox"/> D3420* : L24 X H30 X Ep. 5.00cm <u>26.65€</u> Constructor <input type="checkbox"/> D3425* : L24 X H25 X Ep. 2.50cm <u>47.15€</u> <input type="checkbox"/> D3430* : L24 X H28 X Ep. 3.75cm <u>47.15€</u> <input type="checkbox"/> D3435* : L24 X H30 X Ep. 5.00cm <u>47.15€</u> <input type="checkbox"/> Housse sur demande <u>35.85€</u> L..... X P X Ep. cm </p>	 <p> <input type="checkbox"/> D4060* : L35 X H40 fauteuil 35-40 103.50€ <input type="checkbox"/> D4065* : L40 X H40 fauteuil 40-45 103.50€ <input type="checkbox"/> D4070* : L45 X H40 fauteuil 45-50 103.50€ <input type="checkbox"/> D4070XL : L45 X H40 sangles 70cm 103.50€ <input type="checkbox"/> D4070XXL : L45 X H40 sangles 90cm 103.50€ </p>	 <p> <input type="checkbox"/> D4045* Largeur 30 Hauteur 40cm <u>97.35€</u> <input type="checkbox"/> D4050* Largeur 35 Hauteur 40cm <u>97.35€</u> </p>
Appui thoracique pédiatrique unité	Appui thoracique standard	Appui thoracique Anti Effet Hamac
 <p> <input type="checkbox"/> D3996* <u>95.00€</u> L10 X P10 X H26cm </p>	 <p>Pour dossier rigide</p> <p>Unité</p> <p> <input type="checkbox"/> D3975* : L15 x P14 X H37cm <u>98.00€</u> <input type="checkbox"/> D3980 : Housse de recharge <u>65.00€</u> <input type="checkbox"/> D3985* : L15 X P16 X H37cm <u>98.00€</u> <input type="checkbox"/> D3990 : Housse de recharge <u>65.00€</u> </p>	 <p>Pour dossier souple</p> <p>Unité</p> <p> <input type="checkbox"/> D3995* : L15 x P14 X H37cm <u>98.00€</u> <input type="checkbox"/> D4000 : Housse de recharge <u>65.00€</u> <input type="checkbox"/> D4005* : L15 X P16 X H37cm <u>98.00€</u> <input type="checkbox"/> D4010 : Housse de recharge <u>65.00€</u> </p>

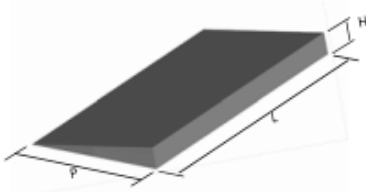
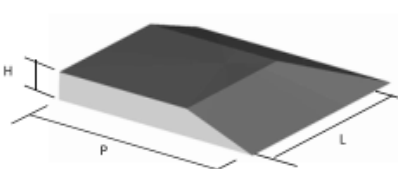
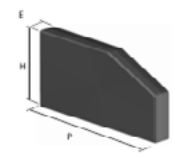
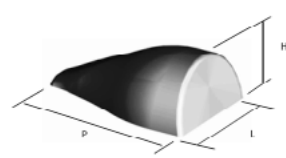
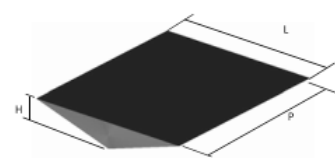
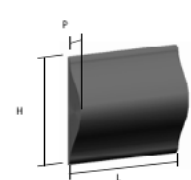
Barre de tension pliable	
 <p><u>87.10€</u></p>	<p> <input type="checkbox"/> D3895 Taille 36 (fauteuil de 36 à 38) <input type="checkbox"/> D3900 Taille 41 (fauteuil de 41 à 43) <input type="checkbox"/> D3905 Taille 46 (fauteuil de 46 à 48) <input type="checkbox"/> D3910 Taille 51 (fauteuil de 51 à 53) </p>

Éléments de forme PE (Polyéthylène) - TVA 20% - Prix TTC

Date : ☐ Devis ☐ Commande
 Distributeur : Contact :
 Bénéficiaire : Prénom :

Tous les éléments de forme portant un * sont disponibles en stock. **TVA à 5.5% si acheté dans le cadre d'une AME**

Éléments de forme vendus uniquement en pièces détachées

Biseau pointe PE	Biseau fessier PE	Coussin pelvien PE
 <p> <input type="checkbox"/> S2655-PE1* : L50 X P20 X Ep. 2.50cm <u>14.35€</u> <input type="checkbox"/> S2655-PE2* : L50 X P20 X Ep. 3.75cm <u>14.35€</u> <input type="checkbox"/> S2655-PE3* : L50 X P20 X Ep. 5.00cm <u>14.35€</u> </p>	 <p> <input type="checkbox"/> S2680-PE1* : L/P 20 X Ep. 2.50cm <u>20.50€</u> <input type="checkbox"/> S2680-PE2* : L/P 20 X Ep. 3.75cm <u>20.50€</u> <input type="checkbox"/> S2680-PE3* : L/P 20 X Ep. 5.00cm <u>20.50€</u> </p>	 <p> Côté droit <input type="checkbox"/> S2861-PE* : Ep. 2.50 X P24 X H14cm <u>17.40€</u> <input type="checkbox"/> S2866-PE* : Ep. 3.75 X P24 X H14cm <u>17.40€</u> Côté gauche <input type="checkbox"/> S2861-PE* : Ep. 2.50 X P24 X H14cm <u>17.40€</u> <input type="checkbox"/> S2866-PE* : Ep. 3.75 X P24 X H14cm <u>17.40€</u> </p>
Butée d'abduction PE	Biseau Anti Effet Hamac pointe PE	Butée sacro-lombaire PE
 <p> <input type="checkbox"/> S2725-PE* : L7.50 X H5cm <u>25.60€</u> <input type="checkbox"/> S2730-PE* : L10 X H6cm <u>25.60€</u> <input type="checkbox"/> S2735-PE* : L12.50 X H7.50cm <u>25.60€</u> </p> <p>Profondeur 17.50cm</p>	 <p> <input type="checkbox"/> S2685-PE1* : Ep. 2.50cm <u>36.90€</u> <input type="checkbox"/> S2685-PE2* : Ep. 3.75cm <u>36.90€</u> <input type="checkbox"/> S2685-PE3* : Ep. 5.00cm <u>36.90€</u> </p> <p>Largeur 40cm Profondeur 50cm</p>	 <p> <input type="checkbox"/> D3410-PE* : L24 X H25 X Ep. 2.50cm <u>34.65€</u> <input type="checkbox"/> D3415-PE* : L24 X H28 X Ep. 3.75cm <u>34.65€</u> <input type="checkbox"/> D3420-PE* : L24 X H30 X Ep. 5.00cm <u>34.65€</u> </p>

Date : <input type="checkbox"/> Devis <input type="checkbox"/> Commande Distributeur : Contact : Bénéficiaire : Prénom :		
Ceinture 2 points  <input type="checkbox"/> SC7540* Boucle plastique Adulte <u>46.20€</u> <input type="checkbox"/> SC7541* Boucle métal Adulte <u>59.45€</u> <input type="checkbox"/> SC7545* Boucle plastique Enfant <u>46.20€</u> <input type="checkbox"/> SC7546* Boucle métal Enfant <u>59.45€</u> <input type="checkbox"/> Clip belt Réf. 61.0605* <u>36.90€</u> (à fixer sur boucle plastique uniquement)	Ceinture 4 points  <input type="checkbox"/> SC7590* Boucle plastique Adulte <u>72.75€</u> <input type="checkbox"/> SC7592* Boucle métal Adulte <u>87.10€</u> <input type="checkbox"/> SC7591* Boucle plastique Enfant <u>70.70€</u> <input type="checkbox"/> SC7593* Boucle métal Enfant <u>85.10€</u> <input type="checkbox"/> Clip belt Réf. 61.0605* <u>36.90€</u> (à fixer sur boucle plastique uniquement)	Ceinture ajustement simple boucle plastique  <input type="checkbox"/> SC7505 Boucle plastique Adulte <u>17.45€</u> <input type="checkbox"/> SC7510 Boucle métal Adulte <u>17.45€</u> <input type="checkbox"/> SC7515 Boucle plastique Enfant <u>17.45€</u>
Ceintures à double ajustement compatible avec plastron		Plastron  <input type="checkbox"/> SC7520 Boucle plastique Largeur sangle 5.00cm <u>25.60€</u> <input type="checkbox"/> SC7500 Boucle métal Largeur sangle 5.00cm <u>35.85€</u> <input type="checkbox"/> SC7550 #1 Largeur..... Hauteur..... <u>70.70€</u> <input type="checkbox"/> SC7555 #2 Largeur..... Hauteur..... <u>70.70€</u>
Harnais homme  <input type="checkbox"/> SC7595* Petit <u>100.45€</u> <input type="checkbox"/> SC7600* Moyen <u>100.45€</u> <input type="checkbox"/> SC7605* Grand <u>100.45€</u>	Harnais femme  <input type="checkbox"/> SC7610* Petit <u>100.45€</u> <input type="checkbox"/> SC7615* Moyen <u>100.45€</u> <input type="checkbox"/> SC7620* Grand <u>100.45€</u>	Harnais enfant  <input type="checkbox"/> SC7625* Taille unique <u>97.35€</u>
Harnais boucle métal centrale homme  <input type="checkbox"/> SC7730 Petit <u>148.60€</u> <input type="checkbox"/> SC7731 Moyen <u>148.60€</u> <input type="checkbox"/> SC7732 Grand <u>148.60€</u>	Harnais boucle métal centrale femme  <input type="checkbox"/> SC7736 Petit <u>148.60€</u> <input type="checkbox"/> SC7737 Moyen <u>148.60€</u> <input type="checkbox"/> SC7738 Grand <u>148.60€</u>	Harnais boucle métal centrale enfant  <input type="checkbox"/> SC7739 Taille unique <u>148.60€</u>
Attache pour ceinture (unité)  <input type="checkbox"/> SC7696* Pour tube diamètre 25mm <u>15.35€</u>	Réhausse harnais pour dossier rigide (unité)  <input type="checkbox"/> SC7631 Enfant L. 2.50 H. 15cm <u>18.45€</u> <input type="checkbox"/> SC7629 Adulte L. 3.75 H. 15cm <u>18.45€</u>	Quincaillerie (unité)  <input type="checkbox"/> SC7636* Boucle d'ancrage enfant <u>7.15€</u> <input type="checkbox"/> SC7634* Boucle d'ancrage adulte <u>7.15€</u>
Harnais universel  <input type="checkbox"/> SC7556* Taille unique <u>189.60€</u>	Harnais 5 points  <input type="checkbox"/> SC7624 Enfant <u>117.85€</u>	Bloc réhausse harnais pour barre ronde (unité)  <input type="checkbox"/> D1079 Diamètre 22mm <u>80.95€</u> <input type="checkbox"/> D1078 Diamètre 25mm <u>80.95€</u>

Appui-têtes - Supports - TVA 5.5% - Prix TTC

Date : ☐ Devis ☐ Commande
 Distributeur : Contact :
 Bénéficiaire : Prénom :

Tous les éléments de forme portant un * sont disponibles en stock.

Appui-tête simple	Appui-tête combiné	Appui-tête à prolongement double
 <p> <input type="checkbox"/> AT5000* Largeur 18 Hauteur 10cm <u>97.35€</u> <input type="checkbox"/> AT5005* Largeur 20 Hauteur 12cm <u>97.35€</u> <input type="checkbox"/> AT5010* Largeur 23 Hauteur 15cm <u>98.15€</u> </p> <p>LPPR à titre indicatif 63.41€</p>	 <p> <input type="checkbox"/> AT5030 Largeur 15 Hauteur 10cm <u>97.35€</u> <input type="checkbox"/> AT5035 Largeur 18 Hauteur 12cm <u>97.35€</u> <input type="checkbox"/> AT5040 Largeur 20 Hauteur 15cm <u>97.35€</u> </p> <p>LPPR à titre indicatif 63.41€</p>	 <p> <input type="checkbox"/> AT5060* Largeur 13 Hauteur 11cm <u>277.30€</u> <input type="checkbox"/> AT5070* Largeur 15 Hauteur 16cm <u>277.30€</u> </p> <p>LPPR à titre indicatif 63.41€</p>
Appui-tête à prolongement simple	Bandeau frontal	Support Symbio
 <p> Côté droit <input type="checkbox"/> AT5260 Largeur 15 Hauteur 10cm <u>251.10€</u> <input type="checkbox"/> AT5265 Largeur 18 Hauteur 13cm <u>251.10€</u> <input type="checkbox"/> AT5270 Largeur 20 Hauteur 15cm <u>251.10€</u> Côté gauche <input type="checkbox"/> AT5275 Largeur 15 Hauteur 10cm <u>251.10€</u> <input type="checkbox"/> AT5280 Largeur 18 Hauteur 13cm <u>251.10€</u> <input type="checkbox"/> AT5285 Largeur 20 Hauteur 15cm <u>251.10€</u> </p> <p>LPPR à titre indicatif 63.41€</p>	 <p> <input type="checkbox"/> AT5090* Longueur 36cm <u>39.95€</u> <input type="checkbox"/> AT5095 Longueur 41cm <u>39.95€</u> <input type="checkbox"/> AT5100* Longueur 46cm <u>39.95€</u> <input type="checkbox"/> AT5105 Longueur 51cm <u>40.15€</u> <input type="checkbox"/> AT5106 Longueur 56cm <u>40.15€</u> </p> <p>A installer sur appui-tête à double prolongement</p>	 <p> <input type="checkbox"/> AT5450* Adulte <u>230.60€</u> <input type="checkbox"/> AT5455 Enfant <u>230.60€</u> </p>
Support aluminium	Support aluminium	
 <p> <input type="checkbox"/> AT5120* Format déporté <u>194.75€</u> </p>	 <p> <input type="checkbox"/> AT5115* Format droit <u>184.50€</u> </p>	
Ancrage de fixation Interne/Externe	Adaptateur pour tendeur rond d'origine	
<p>Adaptateur fourni</p>  <p> <input type="checkbox"/> AT5140 Diamètre 19mm <u>174.25€</u> <input type="checkbox"/> AT5145 Diamètre 20mm <u>174.25€</u> <input type="checkbox"/> AT5150 Diamètre 22mm <u>174.25€</u> <input type="checkbox"/> AT5155 Diamètre 25mm <u>174.25€</u> </p>  <p> <input type="checkbox"/> AT5135 Réglable de 33 à 46cm <u>174.25€</u> </p>	 <p> <input type="checkbox"/> AT5355-22* Diamètre 22mm <u>70.70€</u> <input type="checkbox"/> AT5355-25* Diamètre 25mm <u>70.70€</u> </p>	

Tables - Coussins - TVA 5.5% - Prix TTC

Date :	<input type="checkbox"/> Devis <input type="checkbox"/> Commande
Distributeur :	Contact :
Bénéficiaire :	Prénom :

Tous les éléments de forme portant un * sont disponibles en stock.

Table à glissière réglable	Table personnalisée	Table rabattable réglable en hauteur
 <p> <input type="checkbox"/> TA6012* Ep.0.90cm <u>242.90€</u> <input type="checkbox"/> TA6017* Ep.0.60cm <u>232.65€</u> Largeur 60 Profondeur 50cm LPPR à titre indicatif 76.84€ </p>	 <p> <input type="checkbox"/> TA6340 Ep.0.90cm <u>328.00€</u> <input type="checkbox"/> TA6345 Ep.0.60cm <u>317.75€</u> Largeur 1 Profondeur 1 Largeur 2 Profondeur 2 LPPR à titre indicatif 76.84€ </p>	 <p> <input type="checkbox"/> TA6375* Côté gauche <u>394.60€</u> <input type="checkbox"/> TA6380* Côté droit <u>394.60€</u> LPPR à titre indicatif 76.84€ </p>
1/2 table rabattable	1/2 table rabattable personnalisée	Courroie de retenue
 <p> <input type="checkbox"/> TA6040* Côté gauche Ep.0.90cm <input type="checkbox"/> TA6035* Côté droit Ep.0.90cm Largeur 30 Profondeur 50cm <u>227.00€</u> <u>227.00€</u> LPPR à titre indicatif 76.84€ </p>	 <p> <input type="checkbox"/> TA6041 Côté gauche Ep.0.90cm <input type="checkbox"/> TA6036 Côté droit Ep.0.90cm Largeur 1 Profondeur 1 <u>294.00€</u> Largeur 2 Profondeur 2 <u>294.00€</u> LPPR à titre indicatif 76.84€ </p>	 <p> <input type="checkbox"/> TA6020 Courroie <u>18.45€</u> LPPR à titre indicatif 76.84€ </p>
Coussin de table	Coussin de 1/2 table	Coussin de coude
 <p> <input type="checkbox"/> TA6050 Coussin <u>112.75€</u> <input type="checkbox"/> TA6055 Housse de rechange <u>82.00€</u> </p>	 <p> <input type="checkbox"/> TA6060* Coussin côté gauche <u>92.25€</u> <input type="checkbox"/> TA6061 Housse de rechange <u>71.75€</u> <input type="checkbox"/> TA6065* Coussin côté droit <u>92.25€</u> <input type="checkbox"/> TA6066 Housse de rechange <u>71.75€</u> </p>	 <p> <input type="checkbox"/> TA6070 Standard côté gauche <u>78.50€</u> <input type="checkbox"/> TA6075 Standard côté droit <u>78.50€</u> <input type="checkbox"/> TA6085 Néoprène côté gauche <u>73.50€</u> <input type="checkbox"/> TA6090 Néoprène côté droit <u>73.50€</u> </p>
Equerre pour coude	Appui bras	Gouttière (sans fixation ni appui-palmaire)
 <p> <input type="checkbox"/> TA6245 Equerre + coussin <u>128.10€</u> Hauteur Profondeurcm </p>	 <p> <input type="checkbox"/> TA6185 Largeur 6 Profondeur 36cm <u>70.70€</u> <input type="checkbox"/> TA6195 Perso. L..... P.....cm <u>117.85€</u> </p>	 <p> <input type="checkbox"/> TA6160 Longueur 20 Largeur 10cm <u>199.85€</u> <input type="checkbox"/> TA6161 Longueur 29 Largeur 10cm <u>199.85€</u> <input type="checkbox"/> TA6162 Longueur 35 Largeur 10cm <u>199.85€</u> LPPR à titre indicatif 119.39€ </p>
Options de gouttière		
 <p> <input type="checkbox"/> TA6180 Ancrage sur longeron <u>142.45€</u> + TA6181 Levier de rotation </p>	 <p> <input type="checkbox"/> TA6182 Mécanisme rabattable <u>104.00€</u> </p>	 <p> <input type="checkbox"/> TA6175 Courroie pour avant bras <u>19.45€</u> </p>

Stabilisateur membre inférieur - TVA 5.5% - Prix TTC

Date :	<input type="checkbox"/> Devis <input type="checkbox"/> Commande
Distributeur :	Contact :
Bénéficiaire :	Prénom :

Tous les éléments de forme portant un * sont disponibles en stock.

Courroie appui mollet simple	Courroie appui mollet double	Courroie stabilisatrice
<div></div> <div><input type="checkbox"/> MI7120 Hauteur 10cm <u>72.45€</u> Largeur potencecm</div>	<div></div> <div><input type="checkbox"/> MI7125 Hauteur 20cm <u>91.20€</u> Largeur potencecm</div>	<div></div> <div><input type="checkbox"/> MI7195 Largeur fauteuilcm <u>100.45€</u> Largeur genouxcm</div>
Stabilisateur simple		Protège genou
<div></div> <div>O : ouverture H : hauteur</div> <div>Diamètre d'ancrage <input type="checkbox"/> 22 mm ou <input type="checkbox"/> 25 mm</div> <div><input type="checkbox"/> MI7181 Gauche O7.50cm H7.50cm <u>202.95€</u> <input type="checkbox"/> MI7182 Gauche O10.00cm H9.00cm <u>202.95€</u> <input type="checkbox"/> MI7183 Gauche O12.50cm H10.00cm <u>202.95€</u></div>	<div></div> <div>O : ouverture H : hauteur</div> <div>Diamètre d'ancrage <input type="checkbox"/> 22 mm ou <input type="checkbox"/> 25 mm</div> <div><input type="checkbox"/> MI7184 Droit O7.50cm H7.50cm <u>202.95€</u> <input type="checkbox"/> MI7186 Droit O10.00cm H9.00cm <u>202.95€</u> <input type="checkbox"/> MI7187 Droit O12.50cm H10.00cm <u>202.95€</u></div>	<div></div> <div><input type="checkbox"/> MI7215 Côté droit <u>89.00€</u> <input type="checkbox"/> MI7220 Côté gauche <u>89.00€</u></div>
Contour correcteur souple (unité)	Bottine rigide (unité)	Chevillère (unité)
<div></div> <div>L : largeur P : profondeur</div> <div><input type="checkbox"/> MI7000 L8.50cm P15.00cm <u>100.45€</u> <input type="checkbox"/> MI7005 L14.00cm P23.00cm <u>100.45€</u> <input type="checkbox"/> MI7400 L.....cm P.....cm <u>192.70€</u></div>	<div></div> <div>L : largeur P : profondeur H : hauteur</div> <div><input type="checkbox"/> MI7230 L 6 P 10 H 4.50cm <u>100.45€</u> <input type="checkbox"/> MI7235 L 10 P 14 H 4.50cm <u>100.45€</u> <input type="checkbox"/> MI7240 L 15 P 20 H 4.50cm <u>100.45€</u> <input type="checkbox"/> MI7245 L..... P..... H.....cm <u>128.10€</u></div>	<div></div> <div><input type="checkbox"/> MI7140 Réglable de 16 à 21cm <u>60.45€</u> <input type="checkbox"/> MI7145 Réglable de 21 à 25cm <u>60.45€</u> <input type="checkbox"/> MI7150 Réglable de 25 à 31cm <u>60.45€</u></div>
Cale pied (unité)	Talonnère (unité)	Courroie (unité)
<div></div> <div><input type="checkbox"/> MI7135 Réglable par velcro <u>39.95€</u></div>	<div></div> <div><input type="checkbox"/> MI7130 Réglable par velcro <u>12.30€</u></div>	<div></div> <div><input type="checkbox"/> MI7250 Ouverture maximum 30cm <u>18.45€</u></div>
Contour correcteur coussiné (unité)	Equerre correctrice coussinée (unité)	Gaine protectrice (unité)
<div></div> <div><input type="checkbox"/> MI7010 L..... P..... H.....cm <u>100.45€</u></div>	<div></div> <div><input type="checkbox"/> MI7025 L..... P..... E.....cm <u>90.20€</u></div>	<div></div> <div><input type="checkbox"/> MI7300 Néoprène pour potence <u>47.15€</u></div>

Base roulante NEOX



NEOX® 6 roues - TVA 5.5%

NEOX® 6 roues



FAUTEUIL MANUEL DE POSITIONNEMENT GARANTI 2 ANS HORS PIÈCES D'USURE
 ASSISE INCLINABLE JUSQU'À 45°
 ACCOUDOIRS ET REPOSE-JAMBES
 *LPPR 4118193 : FAUTEUIL ROULANT MANUEL PLIANT DOSSIER INCLINABLE **603.65€**
 *LPPR 4342654 : REPOSE-JAMBES REGLABLE AVEC PALETTES ARTICULÉES **105.76€ X 2**
 *LPPR 4325302 : APPUI-TÊTE **63.41€**
 *LPPR 4375116 : VHP, PROPULSION MANUELLE, PLIANT, COUSSIN D'ASSISE AVEC HOUSSE **34.90€**
 *LPPR 4329040 : TABLETTE COMPLÈTE AVEC SON MONTAGE **76.84€**



Date :
 Nom de l'utilisateur :

Cachet du distributeur :

☐ Devis ☐ Commande

* Les codes et montants LPPR sont donnés à titre indicatif et n'engagent en aucun cas Physipro.

Poids du patient :
 LE POIDS DU PATIENT EST REQUIS
 POUR CONFIGURER LA POSITION DU
 SYSTÈME DE BASCULE.

POIDS BASE = 30 kg
POIDS MAX.
UTILISATEUR
STANDARD 113KG



Veuillez vous référer au manuel d'utilisation fourni lors de la livraison et téléchargeable sur notre site internet.

▲ Standard ■ Option sans supplément de prix

Attention : toutes options avec ou sans supplément de prix demandées après validation de la commande seront facturées sur devis.


		PRIX PUBLIC €		LPPR
Modèle		HT	TTC	
NEOX 6R	Conduite médiane (6 roues) hauteur siège/sol de 36cm à 51cm (réf.p44) Hauteur siège/sol désirée : <input type="checkbox"/> 36cm <input type="checkbox"/> 38cm <input type="checkbox"/> 41cm <input type="checkbox"/> 43cm <input type="checkbox"/> 46cm <input type="checkbox"/> 48cm <input type="checkbox"/> 51cm En utilisation à l'extérieur ou à l'intérieur avec passage d'obstacles, le mécanisme de fourches escamotables est fortement recommandé .	3400.00€	3587.00€	913.48€
	Mécanisme de fourches escamotables (23-00001 + 23-00002) <input type="checkbox"/>	265.40€	280.00€	
Coloris		HT	TTC	
	<input type="checkbox"/> Noir lustré <input type="checkbox"/> Noir mat <input type="checkbox"/> Argenté <input type="checkbox"/> Blanc <input type="checkbox"/> Prune <input type="checkbox"/> Mauve étoilé <input type="checkbox"/> Vert étoilé <input type="checkbox"/> Rouge Bonbon <input type="checkbox"/> Bleu bonbon <input type="checkbox"/> Vert bonbon <input type="checkbox"/> Jaune <input type="checkbox"/> Orange	■	■	
Option renforcée		HT	TTC	
NXHD	Poids max. utilisateur 158kg Bascule limitée à 22° Les fourches dynamiques sont fortement recommandées.	189.57€	200.00€	
Assise		HT	TTC	
Largeur d'assise				
NX...	Châssis standard (poids max. utilisateur 113kg) <input type="checkbox"/> 36cm <input type="checkbox"/> 38cm <input type="checkbox"/> 41cm <input type="checkbox"/> 43cm <input type="checkbox"/> 46cm <input type="checkbox"/> 48cm* * Châssis large recommandé pour une largeur de 48 cm.	▲	▲	
NX...EW	Châssis large (poids max. utilisateur 113kg) <input type="checkbox"/> 48cm <input type="checkbox"/> 51cm <input type="checkbox"/> 53cm <input type="checkbox"/> 56cm * Plaque d'extension recommandée.	■	■	
NX...HD	Châssis option renforcée* (poids max. utilisateur 158kg) <input type="checkbox"/> 51cm <input type="checkbox"/> 53cm <input type="checkbox"/> 56cm <input type="checkbox"/> 58cm <input type="checkbox"/> 61cm <input type="checkbox"/> 63cm <input type="checkbox"/> 66cm * Plaque d'extension recommandée.	■	■	
NXEXP	Réduction largeur hors tout	■	■	
Profondeurs d'assise disponibles pour les 3 châssis (poids max. utilisateur 113kg)		HT	TTC	
	Profondeur de 36 à 48 cm <input type="checkbox"/> 36cm <input type="checkbox"/> 38cm <input type="checkbox"/> 41cm <input type="checkbox"/> 43cm <input type="checkbox"/> 46cm <input type="checkbox"/> 48cm* * Châssis large recommandé pour une profondeur de 48 cm.	▲	▲	
	Profondeur de 48 à 56 cm <input type="checkbox"/> 48cm <input type="checkbox"/> 51cm <input type="checkbox"/> 53cm <input type="checkbox"/> 56cm* * L'option châssis large est sans frais lorsque l'option renforcée 158kg est sélectionnée.	■	■	

			PRIX PUBLIC €		LPPR
Siège			HT	TTC	
NX5	Siège rigide réglable en largeur et en profondeur jusqu'à 53cm (après coupé sur mesure)	<input type="checkbox"/>	▲	▲	
Coussins d'assise					
NX7	Coussin uréthane 7.5 cm	<input type="checkbox"/>	▲	▲	
	Consulter les bons de commande des AME souples et rigides	<input type="checkbox"/>	Voir catalogue		
Dossier			HT	TTC	
Hauteur de Cannes / Montants de dossier					
NXH1215	<input type="checkbox"/> 30cm <input type="checkbox"/> 33cm <input type="checkbox"/> 36cm <input type="checkbox"/> 38cm		■	■	
NXH1620	<input type="checkbox"/> 41cm <input type="checkbox"/> 43cm <input type="checkbox"/> 46cm <input type="checkbox"/> 48cm <input type="checkbox"/> 51cm		▲	▲	
NXH2125	<input type="checkbox"/> 53cm <input type="checkbox"/> 56cm <input type="checkbox"/> 58cm <input type="checkbox"/> 61cm <input type="checkbox"/> 64cm		■	■	
Types de dossier					
Dossier réglable en angle					
	<input type="checkbox"/> 85° <input type="checkbox"/> 90° <input type="checkbox"/> 95° <input type="checkbox"/> 100° <input type="checkbox"/> 105° <input type="checkbox"/> 110° <input type="checkbox"/> 115° (incrément de 5° - réglage par vis)		■	■	
Dossier dynamique					
NXDYNA	Dossier dynamique	<input type="checkbox"/>	239.55€	252.73€	
Type de dossier					
D5200	Dossier souple à tension réglable Premium	<input type="checkbox"/>	▲	▲	
	Consulter les bons de commande des AME souples et rigides		Voir catalogue		
Poignées à pousser standard (cannes de dossier standard)			▲	▲	
NX9	Poignées à pousser intégrées aux montants, réglables en angle et en hauteur	<input type="checkbox"/>	■	■	
Accoudoirs			HT	TTC	
Type «U» amovibles, escamotables, réglables en hauteur. Libère 1.5cm de chaque côté.					
NX10	Réglables de 20 à 33cm	<input type="checkbox"/>	120.85€	127.50€	
NX11	Abaissés de 18 à 25 cm	<input type="checkbox"/>	166.66€	169.50€	
NXM13P	De 33cm à 41 cm surélevés	<input type="checkbox"/>	72.28€	76.25€	
NX14	Extension d'accoudoir 7.5cm pour Type U	<input type="checkbox"/>	25.11€	26.50€	
NXT	Type «T» amovibles, réglables en hauteur	<input type="checkbox"/>	▲	▲	
Manchettes					
NX13	Courtes 25cm	<input type="checkbox"/>	■	■	
NX12	Longues 35cm	<input type="checkbox"/>	■	■	
Potences			HT	TTC	
NX60	Potences fixes à 60°, escamotables et amovibles	<input type="checkbox"/>	■	■	-211.52€
NX70	Potences fixes à 70°, escamotables et amovibles	<input type="checkbox"/>	■	■	-211.52€
NX90	Potences fixes à 90°, escamotables et amovibles	<input type="checkbox"/>	■	■	-211.52€
Repose-jambes avec compensation			HT	TTC	
NX15	Réglable en hauteur de 36 à 41cm	<input type="checkbox"/>	▲	▲	
NX16	Réglable en hauteur de 43 à 48cm	<input type="checkbox"/>	■	■	
NX17	Modification de la longueur des repose-jambes. <input type="checkbox"/> A moins de 36cm <input type="checkbox"/> A plus de 48cm <i>Spécifier la hauteur désirée : (+/- 0.6cm)</i>	<input type="checkbox"/>	■	■	

NOTES :

			PRIX PUBLIC €		LPPR
			HT	TTC	
Appui-mollet non compatibles avec NX60, NX70 et NX90					
NX18	Standard inclus lorsque commandé avec repose jambe	<input type="checkbox"/>	▲	▲	
NX20	Profilé inclus lorsque commandé avec repose jambe	<input type="checkbox"/>	■	■	
Sangle d'appui-mollet			HT	TTC	
NX22	Rembourrée simple (Hauteur 10 cm)	<input type="checkbox"/>	58.00€	61.20€	
NX24	Rembourrée double (Hauteur 20 cm)	<input type="checkbox"/>	94.79€	100.00€	
Palettes			HT	TTC	
NX26	Palettes séparées comp., relevables, format STD. L17 cm X P15 cm	<input type="checkbox"/>	■	■	
NX39	Palettes séparées aluminium, standard, relevables L15 cm X P20 cm	<input type="checkbox"/>	■	■	
NX27	Palettes séparées aluminium, réglables en angle et en profondeur format STD. L15 cm X P17 cm	<input type="checkbox"/>	▲	▲	
NX.X.FOLD	Surdimensionnées, réglables en profondeur et relevables, en aluminium Largeur : <input type="checkbox"/> 15cm <input type="checkbox"/> 18cm <input type="checkbox"/> 20cm Profondeur : <input type="checkbox"/> 23cm <input type="checkbox"/> 25cm		sur devis		
NXFW	Palettes monobloc, profondeur 15cm allant jusqu'à 25cm, format désiré cm	<input type="checkbox"/>	172.37€	181.85€	
NX28	Sangles talonnières, réglables en longueur	<input type="checkbox"/>	21.18€	22.35€	
Système d'immobilisation et de freinage			HT	TTC	
NX55	Freins standard à blocage par traction	<input type="checkbox"/>	▲	▲	
NX29	Freins standard à blocage par pression	<input type="checkbox"/>	■	■	
NX30	Rallonges de leviers de freins	<input type="checkbox"/>	8.28€	8.73€	
NX31	Rallonges de leviers de freins télescopiques	<input type="checkbox"/>	16.97€	17.90€	
NX32	Freins tierce personne au pied	<input type="checkbox"/>	167.77€	177.00€	
Appui-tête			HT	TTC	
NX33	Support appui-tête Symbio	<input type="checkbox"/>	▲	▲	
NX34	Support droit multi-réglable en alu	<input type="checkbox"/>	■	■	
NX35	Support déporté multi-réglable en alu	<input type="checkbox"/>	■	■	
NX36	Appui-tête simple <input type="checkbox"/> Petit (18x10) <input type="checkbox"/> Moyen (20x13) <input type="checkbox"/> Grand (23x15)		▲	▲	
NX37	Appui-tête combiné <input type="checkbox"/> Petit (15x11.5) <input type="checkbox"/> Moyen (18x13) <input type="checkbox"/> Grand (20x15)		■	■	
NX38	App.-tête à prolongements latéraux rég. <input type="checkbox"/> Petit (13x11.5) <input type="checkbox"/> Grand (15x16)		262.64€	277.30€	
NXHSUP	Ancrage appui-tête	<input type="checkbox"/>	▲	▲	

NOTES :

				PRIX PUBLIC €		LPPR
Fourches dynamiques				HT	TTC	
NXDYNFR	2 Fourches dynamiques* avant	*roues 6''	<input type="checkbox"/>	■	■	
NXDYNFR	2 Fourches dynamiques* arrière (non compatible avec roues escamotables)		<input type="checkbox"/>	■	■	
Roues centrales				HT	TTC	
	Diamètre des roues arrière <input type="checkbox"/> 20'' <input type="checkbox"/> 22'' <input type="checkbox"/> 24''			▲	▲	
Roues centrales						
	Rayons			▲	▲	
Pneus						
	Bandage	<input type="checkbox"/>		■	■	
	Pneumatique pression standard (4.48bars)	<input type="checkbox"/>		▲	▲	
Mains-courantes				HT	TTC	
NX44	Aluminium	<input type="checkbox"/>		▲	▲	
NX45	Anti-dérapantes plastifiées	<input type="checkbox"/>		■	■	
NXFIT22/ NXFIT24	Natural fit - prise standard (main courante ovale en aluminium) <i>Roue de 22'' et 24'' seulement</i>	<input type="checkbox"/>		190.85€	201.35€	
Essieux				HT	TTC	
NX47	Filetés	<input type="checkbox"/>		■	■	
NX48	A dégagement rapide	<input type="checkbox"/>		▲	▲	
Flasques				HT	TTC	
NX46	Transparentes	<input type="checkbox"/>		96.92€	102.25€	
PR-XXX	Décoratives Inscrire le # du modèle : Veuillez visiter notre site web pour choisir votre modèle : http://www.physipro.com/categorie-produit/protege-rayons/	<input type="checkbox"/>		179.53€	189.40	
Systèmes de soutien du corps				HT	TTC	
NX41	Ceinture de maintien boucle auto 2 points	<input type="checkbox"/>		41.94€	44.25€	
TA6002	Tablette, épaisseur 0.90cm L1 : L2 : P1 : P2 : 	<input type="checkbox"/>		256.47€	270.57€	76.84€
Transport adapté				HT	TTC	
NX42	Points de fixation pour le transport adapté	<input type="checkbox"/>		■	■	

CONSEIL : Vérifiez que votre base roulante comporte toutes les options nécessaires à la bonne installation et utilisation du patient avant confirmation de la commande.

CHARTES DE CONFIGURATIONS NEOX STANDARD 6 ROUES

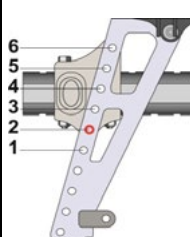
NEOX STANDARD 6 ROUES — DÉFINIR L'ANGLE D'INCLINAISON

ÉTAPE 1 : Définir le format du châssis en fonction de la profondeur d'assise.

		CHÂSSIS	
		Standard	Large
PROFONDEUR DE L'ASSISE	35,5 cm	Standard	ND
	38 cm		
	40,5 cm		
	43 cm		
	46 cm		
	48 cm		
	51 cm	ND	Large
	53 cm		
	56 cm		

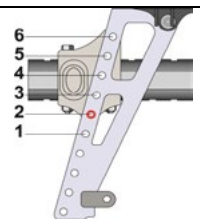
ÉTAPE 2 : Définir la position du système d'inclinaison en fonction de la hauteur siège/sol et du diamètre des roues.

		ROUES				
		51 cm		56 cm	61 cm	
HAUTEUR SIÈGE/SOL	33 cm	6	ND	ND	ND	POSITION DU SYSTÈME D'INCLINAISON
	38,5 cm	ND	6	6		
	38 cm		5	5		
	40,5 cm		4	4		
	43 cm		3	3		
	46 cm		2	2		
	48 cm		1	1		
	51 cm		ND	ND		
		D13 cm	D15 cm			
		ROULETTES				



Note 1 : D13 cm / D15 cm = Le préfixe « D » signifie l'utilisation d'une fourche dynamique.

ÉTAPE 3 : Définir l'angle d'inclinaison en fonction du format de châssis (étape 1), de la position du système d'inclinaison (étape 2) et du type d'appui-bras.

		CHÂSSIS				APPUIS-BRAS
		Standard		Large		
		T	U	T	U	
	POSITION DU SYSTÈME D'INCLINAISON	6	30°	26°	26°	23°
		5	36°	32°	32°	29°
		4	43°	39°	39°	35°
		3	45°	45°	45°	40°
		2	45°	45°	45°	45°
		1	45°	45°	45°	45°
		Angle d'inclinaison (+/-1°)				

Note : La bascule électrique, le frein au pied, le dossier dynamique et le support à bombonne peuvent influencer les résultats.

Notes personnelles :



NEOX[®] 4 roues



FAUTEUIL MANUEL DE POSITIONNEMENT GARANTI 2 ANS HORS PIÈCES D'USURE
ASSISE INCLINABLE JUSQU'À 45°
ACCOUDOIRS ET REPOSE-JAMBES
*LPPR 4118193 : FAUTEUIL ROULANT MANUEL PLIANT DOSSIER INCLINABLE **603.65€**
*LPPR4342654 : REPOSE-JAMBES REGLABLE AVEC PALETTES ARTICULÉES **105.76€ X 2**
*LPPR 4325302 : APPUI-TÊTE **63.41€**
*LPPR 4375116 : VHP, PROPULSION MANUELLE, PLIANT, COUSSIN D'ASSISE AVEC HOUSSE **34.90€**
*LPPR 4329040 : TABLETTE COMPLÈTE AVEC SON MONTAGE **76.84€**



Date :
Nom de l'utilisateur :

Cachet du distributeur :

☐ Devis ☐ Commande

* Les codes et montants LPPR sont donnés à titre indicatif et n'engagent en aucun cas Physipro.

Poids du patient :
LE POIDS DU PATIENT EST REQUIS
POUR CONFIGURER LA POSITION DU
SYSTÈME DE BASCULE.

POIDS BASE = 23 kg
POIDS MAX.
UTILISATEUR
STANDARD 113KG



Veuillez vous référer au manuel d'utilisation fourni lors de la livraison et téléchargeable sur notre site internet.

▲ Standard ■ Option sans supplément de prix

Attention : toutes options avec ou sans supplément de prix demandées après validation de la commande seront facturées sur devis.

		PRIX PUBLIC €		LPPR
Modèle		HT	TTC	
NEOX 4R	Base de 4 roues hauteur siège/sol de 36cm à 51cm (réf.p49) Hauteur siège/sol désirée : <input type="checkbox"/> 36cm <input type="checkbox"/> 38cm <input type="checkbox"/> 41cm <input type="checkbox"/> 43cm <input type="checkbox"/> 46cm <input type="checkbox"/> 48cm <input type="checkbox"/> 51cm	3303.31€	3485.00€	913.48€
Coloris		HT	TTC	
<input type="checkbox"/> Noir lustré <input type="checkbox"/> Noir mat <input type="checkbox"/> Argenté <input type="checkbox"/> Blanc <input type="checkbox"/> Prune <input type="checkbox"/> Mauve étoilé <input type="checkbox"/> Vert étoilé <input type="checkbox"/> Rouge Bonbon <input type="checkbox"/> Bleu bonbon <input type="checkbox"/> Vert bonbon <input type="checkbox"/> Jaune <input type="checkbox"/> Orange		■	■	
Option renforcée		HT	TTC	
NXHD	Poids max. utilisateur 158kg Bascule limitée à 22° <i>Les fourches dynamiques sont fortement recommandées.</i>	189.57€	200.00€	
Assise		HT	TTC	
Largeur d'assise				
NX...	Châssis standard (poids max. utilisateur 113kg) <input type="checkbox"/> 36cm <input type="checkbox"/> 38cm <input type="checkbox"/> 41cm <input type="checkbox"/> 43cm <input type="checkbox"/> 46cm <input type="checkbox"/> 48cm* * Châssis large recommandé pour une largeur de 480mm.	▲	▲	
NX...EW	Châssis large (poids max. utilisateur 113kg) <input type="checkbox"/> 48cm <input type="checkbox"/> 51cm <input type="checkbox"/> 53cm <input type="checkbox"/> 56cm* * Plaque d'extension recommandée.	■	■	
NX...HD	Châssis option renforcée* (poids max. utilisateur 158kg) <input type="checkbox"/> 51cm <input type="checkbox"/> 53cm <input type="checkbox"/> 56cm <input type="checkbox"/> 58cm <input type="checkbox"/> 61cm <input type="checkbox"/> 63cm <input type="checkbox"/> 66cm * Plaque d'extension recommandée.	■	■	
NXEXP	Réduction de la largeur totale de 5cm	■	■	
Profondeurs d'assise disponibles pour les 3 châssis (poids max. utilisateur 113kg)		HT	TTC	
Profondeur de 36 à 48 cm <input type="checkbox"/> 36cm <input type="checkbox"/> 38cm <input type="checkbox"/> 41cm <input type="checkbox"/> 43cm <input type="checkbox"/> 46cm <input type="checkbox"/> 48cm* * Châssis large recommandé pour une profondeur de 48 cm.		▲	▲	
Profondeur de 48 à 56 cm <input type="checkbox"/> 48cm <input type="checkbox"/> 51cm <input type="checkbox"/> 53cm <input type="checkbox"/> 56cm* * L'option châssis large est <u>sans frais</u> lorsque l'option renforcée 158kg est sélectionnée.		■	■	

			PRIX PUBLIC €		LPPR
Siège			HT	TTC	
NX5	Siège rigide réglable en largeur et en profondeur jusqu'à 53cm (après coupé sur mesure)	<input type="checkbox"/>	▲	▲	
Coussin d'assise					
NX7	Coussin uréthane 7.5 cm	<input type="checkbox"/>	▲	▲	
	Consulter les bons de commande des AME souples et rigides		Voir catalogue		
Dossier			HT	TTC	
Hauteur de Cannes / Montants de dossier					
NXH1215	<input type="checkbox"/> 30cm <input type="checkbox"/> 33cm <input type="checkbox"/> 36cm <input type="checkbox"/> 38cm		■	■	
NXH1620	<input type="checkbox"/> 41cm <input type="checkbox"/> 43cm <input type="checkbox"/> 46cm <input type="checkbox"/> 48cm <input type="checkbox"/> 51cm		▲	▲	
NXH2125	<input type="checkbox"/> 53cm <input type="checkbox"/> 56cm <input type="checkbox"/> 58cm <input type="checkbox"/> 61cm <input type="checkbox"/> 64cm		■	■	
Angle d'inclinaison du dossier					
	<input type="checkbox"/> 85° <input type="checkbox"/> 90° <input type="checkbox"/> 95° <input type="checkbox"/> 100° <input type="checkbox"/> 105° <input type="checkbox"/> 110° <input type="checkbox"/> 115° (incrément de 5° - réglage par vis)		■	■	
Type de dossier					
NXDYNA	Dossier dynamique	<input type="checkbox"/>	239.55€	252.73€	
	Si dossier dynamique, Hauteur dossier : ____ cm				
Modèle dossier					
D5200	Dossier souple à tension réglable Premium	<input type="checkbox"/>	▲	▲	
	Consulter les bons de commande des AME souples et rigides		Voir catalogue		
Poignées à pousser standard (cannes de dossier standard)			▲	▲	
NX09	Poignées à pousser intégrées aux montants, réglables en angle et en hauteur	<input type="checkbox"/>	■	■	
Accoudoirs			HT	TTC	
Type «U» amovibles, escamotables, réglables en hauteur. Libère 1.5cm de chaque côté.					
NX10	Standard - réglables de 20 à 33cm	<input type="checkbox"/>	120.85€	127.50€	
NX11	Abaissés de 18 à 25cm	<input type="checkbox"/>	166.66€	169.50€	
NXM13P	De 33cm à 41cm surélevés	<input type="checkbox"/>	72.28€	76.25€	
NXT	Type «T» amovibles, réglables en hauteur	<input type="checkbox"/>	▲	▲	
NX14	Extension d'accoudoir 7.5cm pour Type U	<input type="checkbox"/>	25.11€	26.50€	
Manchettes					
NX13	Courtes 25cm	<input type="checkbox"/>	▲	▲	
NX12	Longues 35cm	<input type="checkbox"/>	■	■	
Potences			HT	TTC	
NX60	Potences fixes à 60°, escamotables et amovibles	<input type="checkbox"/>	■	■	-211.52€
NX70	Potences fixes à 70°, escamotables et amovibles	<input type="checkbox"/>	■	■	-211.52€
NX90	Potences fixes à 90°, escamotables et amovibles	<input type="checkbox"/>	■	■	-211.52€
Repose-jambes avec compensation			HT	TTC	
NX15	Réglable en hauteur de 36 à 41cm	<input type="checkbox"/>	▲	▲	
NX16	Réglable en hauteur de 43 à 48cm	<input type="checkbox"/>	■	■	
NX17	Modification de la longueur des repose-jambes. <input type="checkbox"/> A moins de 36cm <input type="checkbox"/> A plus de 48cm Spécifier la hauteur désirée : (+/- 0.6cm)	<input type="checkbox"/>	■	■	


NOTES :

			PRIX PUBLIC €		LPPR
Appui-mollet			HT	TTC	
NX18	Standard inclus lorsque commandé avec repose jambe	<input type="checkbox"/>	▲	▲	
NX20	Profilé inclus lorsque commandé avec repose jambe	<input type="checkbox"/>	■	■	
Sangle d'appui-mollet					
NX22	Rembourrée simple	<input type="checkbox"/>	58.00€	61.20€	
NX24	Rembourrée double	<input type="checkbox"/>	94.79€	100.00€	
Palettes			HT	TTC	
NX26	Palettes séparées comp., relevables, format STD. L170mm X P150mm	<input type="checkbox"/>	■	■	
NX39	Palettes séparées aluminium, standard, relevables L15 cm X P20 cm	<input type="checkbox"/>	■	■	
NX27	Palettes séparées aluminium, réglables en angle et en profondeur format STD. L150mm X P170mm	<input type="checkbox"/>	▲	▲	
NX.X.FOLD	Surdimensionnés, réglables en profondeur et relevables, en aluminium Largeur : <input type="checkbox"/> 15cm <input type="checkbox"/> 18cm <input type="checkbox"/> 20cm Profondeur : <input type="checkbox"/> 23cm <input type="checkbox"/> 25cm		sur devis		
NXFW	Palettes monobloc, profondeur 15cm allant jusqu'à 25cm, format désirémm	<input type="checkbox"/>	172.37€	181.85€	
NX28	Sangles talonnières, réglables en longueur	<input type="checkbox"/>	21.18€	22.35€	
Système d'immobilisation et de freinage			HT	TTC	
NX55	Freins standard à blocage par traction	<input type="checkbox"/>	▲	▲	
NX29	Freins standard à blocage par pression	<input type="checkbox"/>	■	■	
NX30	Rallonges de leviers de freins	<input type="checkbox"/>	8.49€	8.95€	
NX31	Rallonges de leviers de freins télescopiques	<input type="checkbox"/>	16.97€	17.90€	
NX32	Frein au pied	<input type="checkbox"/>	167.77 €	177.00€	
Appui-tête			HT	TTC	
NX33	Support appui-tête Symbio	<input type="checkbox"/>	▲	▲	
NX34	Support droit multi-réglable en alu	<input type="checkbox"/>	■	■	
NX35	Support déporté multi-réglable en alu	<input type="checkbox"/>	■	■	
NX36	Appui-tête simple <input type="checkbox"/> Petit (18x10) <input type="checkbox"/> Moyen (20x13) <input type="checkbox"/> Grand (23x15)		▲	▲	
NX37	Appui-tête combiné <input type="checkbox"/> Petit (15x11.5) <input type="checkbox"/> Moyen (18x13) <input type="checkbox"/> Grand (20x15)		■	■	
NX38	App.-tête à prolongements latéraux rég. <input type="checkbox"/> Petit (13x11.5) <input type="checkbox"/> Grand (15x16)		262.84€	277.30€	
NXHSUP	Ancrage appui-tête		▲	▲	

NOTES :

NEOX[®] 4 roues

			PRIX PUBLIC €		LPPR
Fourches dynamiques			HT	TTC	
NXDYNFR	Fourches dynamiques équipées de roues avant de 6"	<input type="checkbox"/>	■	■	
Roues avant grises					
Bandage - Pneus durs					
NX...	<input type="checkbox"/> 5"x1" <input type="checkbox"/> 5"x1 1/2" <input type="checkbox"/> 6"x1" <input type="checkbox"/> 6"x1 1/2" <input type="checkbox"/> 8"x1" <input type="checkbox"/> 8"x1 1/2"	<input type="checkbox"/>	■	■	
NX8X2	8"x2"	<input type="checkbox"/>	■	■	
Pneumatiques pression standard					
NX...	<input type="checkbox"/> 6"x1 1/4"	<input type="checkbox"/>	▲	▲	
Roues arrière grises					
	Diamètre de roues arrière <input type="checkbox"/> 20" <input type="checkbox"/> 22" <input type="checkbox"/> 24"	<input type="checkbox"/>	■	■	
Roues arrière					
	Rayons		▲	▲	
Pneus arrière					
	Bandage	<input type="checkbox"/>	■	■	
	Pneumatiques pression standard (4.48 bars)	<input type="checkbox"/>	▲	▲	
Mains-courantes					
NX44	Aluminium	<input type="checkbox"/>	▲	▲	
NX45	Anti-dérapantes plastifiées	<input type="checkbox"/>	■	■	
NXFIT22/ NXFIT24	Natural fit - prise standard (main courante ovale en aluminium) <i>Roue de 22' et 24' seulement</i>	<input type="checkbox"/>	190.85€	201.35€	
Essieux					
NX47	Filetés	<input type="checkbox"/>	■	■	
NX48	A dégagement rapide	<input type="checkbox"/>	▲	▲	
Anti-basculants					
NX40	Anti-basculants		▲	▲	
Flasques					
NX46	Transparentes	<input type="checkbox"/>	96.92€	102.25€	
PR-XXX	Décoratives Inscrire le # du modèle : Veuillez visiter notre site web pour choisir votre modèle : http://www.physipro.com/categorie-produit/protege-rayons/	<input type="checkbox"/>	179.53€	189.40€	
Systèmes de soutien du corps					
NX41	Ceinture de maintien boucle auto	<input type="checkbox"/>	41.94€	44.25€	
TA6002	Tablette, épaisseur 0.90cm L1 : L2 : P1 : P2 :	<input type="checkbox"/>	256.47€	270.57€	76.84€
Transport adapté					
NX42	Points de fixation pour le transport adapté	<input type="checkbox"/>	■	■	



CONSEIL : Vérifiez que votre base roulante comporte toutes les options nécessaires à la bonne installation et utilisation du patient avant confirmation de la commande.

CHARTES DE CONFIGURATIONS NEOX STANDARD 4 ROUES

NEOX STANDARD 4 ROUES — DÉFINIR L'ANGLE D'INCLINAISON

ÉTAPE 1 : Définir le format du châssis en fonction de la profondeur d'assise.

		CHÂSSIS	
		Standard	Large
PROFONDEUR DE L'ASSISE	35,5 cm	Standard	ND
	38 cm		
	40,5 cm		
	43 cm		
	46 cm		
	48 cm		
	51 cm	ND	Large
	53 cm		
	56 cm		

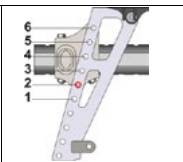
ÉTAPE 2 : Définir la position du système d'inclinaison en fonction de la hauteur siège/sol et du diamètre des roues.

		ROUES												
		30 cm			40,5 cm	51 cm				56 cm			61 cm	
HAUTEUR SIÈGE/SOL	33 cm	6	6			6	6							POSITION DU SYSTÈME D'INCLINAISON
	38,5 cm	5	5			5	5	6	6	6	6			
	38 cm	4	4	6	6	4	4	5	5	5	5	6	6	
	40,5 cm	3	3	5	5	3	3	4	4	4	4	5	5	
	43 cm	2	2	4	4	2	2	3	3	3	3	4	4	
	46 cm	1	1	3	3	1	1	2	2	2	2	3	3	
	48 cm			2	2			1	1	1	1	2	2	
	51 cm			1	1							1	1	
		13 cm	15 cm	20 cm	20 cm	13 cm	15 cm*	15 cm	D15 cm	15 cm	D15 cm	20 cm	D15 cm	20 cm
ROULETTES														

Note 1 : 15 cm* = Cette roulette est disposée dans une configuration basse.

Note 2 : D15 cm = Le préfixe « D » signifie l'utilisation d'une fourche dynamique.

ÉTAPE 3 : Définir l'angle d'inclinaison en fonction du format de châssis (étape 1), de la position du système d'inclinaison (étape 2) et du type d'appui-bras.

			CHÂSSIS				
			Standard		Large		
			T	U	T	U	APPUIS-BRAS
	POSITION DU SYSTÈME D'INCLINAISON	6	21°		20°		
		5	26°		26°		
		4	32°		30°		
		3	38°		36°		
		2	45°		43°		
		1	45°		45°		
					Angle d'inclinaison (+/-1°)		

Note 2 : La bascule électrique, le frein au pied, le dossier dynamique et le support bombonne peuvent influencer les résultats.

ÉTAPE 4 : Pour garantir une stabilité minimale de 10° dans la configuration la moins stable, validez l'inclinaison maximale en fonction de l'angle du dossier et du poids de l'utilisateur.

	75 KG (165 LB)	115 KG (250 LB)	160 KG (350 LB)
ANGLE DE DOSSIER	INCL. MAX	INCL. MAX	INCL. MAX
90°	46°	46°	22°
95°	46°	46°	22°
100°	46°	45°	22°
105°	46°	43°	22°
110°	46°	40°	22°
115°	46°	40°	22°

Simulateur - TVA 20%

Date : ☐ Devis ☐ Commande
 Distributeur : Contact :
 Bénéficiaire : Prénom :

Cet outil de travail sert à déterminer avec exactitude les critères de fabrication d'une aide technique à la posture répondant à des besoins spécifiques. Grâce à sa grande flexibilité, cet appareil rend possible la simulation de multiples ajustements ainsi que l'interaction de composants.

La simulation porte sur les angles de bascule et les inclinaisons nécessaires à l'atteinte d'une bonne orientation dans l'espace. Elle permet également de définir les besoins de composants, de soutien ou de correction, et de prendre les mesures anthropométriques.

Le devis qui en résulte conduit à la fabrication d'une aide technique personnalisée.

Le fauteuil de simulation aide grandement les spécialistes du monde de la réadaptation à offrir une aide correspondant aux besoins de leurs clientèles.



Spécifications d'ajustement

Bascule siège-dossier

De -10° à 30°

Inclinaison du dossier

De 85° à 150°

Profondeur d'assise

De 36 à 64cm

Biseau crural

De 0 à 6cm

Appui-pelviens

De 18 à 56cm

Appui-thoraciques

En latéral de 22 à 51cm

En hauteur de 28 à 46cm

Appui-tête

En hauteur 20cm de course

En latéral 15cm de course

Soit 8 cm à gauche et à droite

En profondeur de -10 à 14cm

Appui-bras

En hauteur de 0 à 39cm

En largeur de 20 à 53cm

En profondeur 25cm de course

Appui-pieds

En hauteur de 33 à 53cm

En largeur de 30 à 56cm










En angle de 60°, 70° et 90°

Référence	Désignation	Prix HT	Prix TTC
Simulateur et éléments de positionnement			
<input type="checkbox"/> SMC-001	Simulateur COMPLET comprenant : - éléments ATP adulte/enfant - table - pommeau + mécanisme - appui-tête + support	10 541.67€	12 650.00€
<input type="checkbox"/> SMA-001	Simulateur ADULTE comprenant : - éléments ATP adulte - table - pommeau + mécanisme - appui-tête + support	9 375.00€	11 250.00€



Kit d'évaluation - TVA 20%





Date : Distributeur : Bénéficiaire :	<input type="checkbox"/> Devis <input type="checkbox"/> Commande Contact : Prénom :
---	---

Référence	Désignation		Prix HT	Prix TTC
☐ Sac d'évaluation posturale comprenant ci-dessous :			591.67€	710.00€
S2680-PE		Biseau fessier mousse PE Epaisseur 2.5cm	1	
		Biseau fessier mousse PE Epaisseur 3.75cm	1	
		Biseau fessier mousse PE Epaisseur 5cm	1	
S2655-PE		Biseau pointe mousse PE Epaisseur 2.5cm	1	
		Biseau pointe mousse PE Epaisseur 3.75cm	1	
		Biseau pointe mousse PE Epaisseur 5cm	1	
S2861-PE		Coussins pelviens mousse PE 2.50X24X14	2	
S2866-PE		Coussins pelviens mousse PE 3.75X24X14	2	
S2685-PE		Biseau anti Effet Hamac en pointe mousse PE flèche de 2.50cm	1	
		Biseau anti Effet Hamac en pointe mousse PE flèche de 3.75cm	1	
S2725-PE		Butée ABD mousse PE #1	1	
S2730-PE		Butée ABD mousse PE #2	1	
S2735-PE		Butée ABD mousse PE #3	1	
D4065		Toile velcro pour fauteuil de 40-45	1	
D4005		Appuis thoraciques AEH + Housse profondeur 16cm	2	
D3430		Butée sacro lombaire mousse PE #1	1	
		Butée sacro lombaire mousse PE #2	1	
		Butée sacro lombaire mousse PE #3	1	
S2670		Biseau crural Constructor #1	1	
		Biseau crural Constructor #2	1	
		Biseau crural Constructor #3	1	



Autres éléments d'évaluation - TVA 20%

Date :	<input type="checkbox"/> Devis <input type="checkbox"/> Commande
Distributeur :	Contact :
Bénéficiaire :	Prénom :

Référence	Désignation	Prix HT	Prix TTC
<input type="checkbox"/> AM8515	 Règle coulissante	<u>165.83€ HT</u>	<u>199.00€ TTC</u>
<input type="checkbox"/> AM8505	 Inclinomètre aimanté	<u>58.92€ HT</u>	<u>70.70€ TTC</u>
<input type="checkbox"/> TEMPA	 Le TEMPA est un instrument qui mesure la performance et le fonctionnement des membres supérieurs. Il a été développé dans le but d'aider les ergothérapeutes à bien évaluer les capacités et les limites du fonctionnement des membres supérieurs chez les personnes âgées.	<u>679.17€ HT</u>	<u>815.00€ TTC</u>
<input type="checkbox"/> S4160 KIT MOUSSES (kit fusion)	 Ce kit vous permet de composer des coussins ou de s'exercer à la création d'un coussin. Le kit comprend 8 plaques de mousse (plastazote, sunmate moyen, sunmate mou, temper foam moyen T38, temper foam mou T36, latex, viscose et néocor), une housse d'incontinence et une housse Top cover imperméable.	<u>422.50€ HT</u>	<u>507.00€ TTC</u>



PHYSIPRO

Aides techniques à la posture et à la mobilité

Siège Social

370, 10e Avenue Sud
Sherbrooke, Qc
Canada – J1G 2R7
Tél : 819 823-2252
Fax : 819 565-3337
info@physipro.com

Succursale Europe

Village des Entrepreneurs
461, rue St Léonard
49000 Angers – France
Tél : 02.41.69.38.01
Fax : 02.41.69.43.32
contact@physipro.fr