

# CATALOGUE

(Destiné aux professionnels)

## TARIFS 2024

Applicables du 1er février 2024 au 31 janvier 2025



*Chaque personne est unique,  
chaque solution l'est aussi*



**PHYSIPRO**

Aides techniques à la posture et à la mobilité

Nolwenn De Sousa  
06-74-45-92-48  
[nolwenndesousa@physipro.fr](mailto:nolwenndesousa@physipro.fr)

Nous contacter

Alexandre VITU  
06-48-22-93-19  
[alexandrevitu@physipro.fr](mailto:alexandrevitu@physipro.fr)

Christophe MARTIN  
06-70-07-69-02  
[christophemartin@physipro.fr](mailto:christophemartin@physipro.fr)

Frédéric DUPAS  
06-31-57-24-16  
[fredericdupas@physipro.fr](mailto:fredericdupas@physipro.fr)

Service commercial :  
Village des Entrepreneurs - 461 rue Saint Léonard - 49000 ANGERS  
[contact@physipro.fr](mailto:contact@physipro.fr) - Tél. : 02 41 69 38 01  
Du lundi au jeudi de 9h à 12h30 - 14h à 17h et le vendredi de 9h à 12h30

Production :  
Service après vente : [sav@physipro.fr](mailto:sav@physipro.fr)  
Service prêt : [pret@physipro.fr](mailto:pret@physipro.fr)

Administratif :  
Bureaux : [contact@physipro.fr](mailto:contact@physipro.fr)  
Formation : [formation@physipro.fr](mailto:formation@physipro.fr)  
Comptabilité : [compta@physipro.fr](mailto:compta@physipro.fr)

# Tarifs 2024

*Bons de commande destinés aux professionnels de santé*

## Sommaire

Autorisation de prise d'image .....	page 4
Outil : Bilan fonctionnel et postural .....	pages 5 et 6
Outil : Mesures Anthropométriques .....	page 7
Assise Modulaire Evolutive version Stock.....	pages 8 à 12
Éléments de forme Siège en Constructor .....	page 14
Éléments de forme Siège en Néocor .....	page 15
Éléments de forme Dossier en Constructor .....	page 16
Éléments de forme Dossier en Néocor .....	page 17
Éléments de forme PE .....	page 18
Assise Modulaire Evolutive SOUPLE .....	pages 19 à 41
Assise Modulaire Evolutive RIGIDE.....	pages 43 à 68
Chartes HP2.....	pages 65/66/68
Siège rigide .....	page 70
Pommeaux et mécanismes ABD et ADD - Appuis claviculaires .....	page 71
Toile Velcro et ses accessoires .....	page 72
Ceintures Plastrons Harnais.....	page 73
Appui-têtes et Supports .....	page 74
Tables et coussins.....	page 75
Stabilisateur membres inférieurs .....	page 76
Appui-moignon .....	page 77
Bon de commande coussins Supracor seuls.....	page 78
Tarifs coussins et dossiers à l'unité .....	page 79
Néox 6 roues .....	Indisponible
Néox 4 roues .....	Indisponible
Simulateur .....	Indisponible
Kits d'évaluation .....	page 90
Autres éléments d'évaluation et Kit Fusion .....	page 91

*Toutes les photos de ce catalogue ne sont pas contractuelles*

## Autorisation de prise d'image

461 rue St Léonard - 49000 ANGERS, France

Tél. : 02-41-69-38-01

Télec. : 02-41-69-43-32

Courriel : [contact@physipro.fr](mailto:contact@physipro.fr)

Site Web : [www.physipro.com/fr](http://www.physipro.com/fr)

Je soussigné (e).....  
demeurant à.....

.....  
autorise la société PHYSIPRO Inc. à photographier (Nom, prénom)  
.....

Visage découvert

Visage caché

Le (date)....., à l'occasion d'un bilan fonctionnel et morphologique.

L'autorisation est applicable dans un cadre purement professionnel.  
(archive des dossiers PHYSIPRO).

L'autorisation est applicable dans le cadre de bilans délivrés aux équipes  
thérapeutiques ainsi qu'aux distributeurs.

L'autorisation est applicable dans le cadre d'exemple pour des formations  
organisées par la société PHYSIPRO INC.

La société PHYSIPRO INC. s'engage à ne pas diffuser ces images dans un con-  
texte susceptible de porter atteinte à l'honneur de la personne.

La diffusion des images pour une destination différente de celle prévue dans  
le cadre du présent acte, devra faire l'objet d'une demande d'autorisation.

Fait à ..... le.....

Signature:



## Outil : Bilan fonctionnel

Date : .....	Contact : .....
Distributeur : .....	Prénom : .....
Bénéficiaire : .....	Thérapeute : .....
Centre : .....	Fabricant : .....
Modèle fauteuil : .....	

### Evaluation Risque Escarre

Score sur l'échelle de BRADEN : .....

≥ 18 : risque bas     13 à 17 : risque modéré     8 à 12 : risque élevé     ≤ 7 : risque très élevé

Score sur l'échelle de NORTON : .....

≤ 16 : risque élevé     16 > : risque bas

Score sur l'échelle de WATERLOW : .....

> 10 : risque     > 15 : haut risque     > 20 : très haut risque

### Etat Cutané

Plaie :     Oui     Non    Endroit .....    Stade : .....

Endroit .....    Stade : .....

Endroit .....    Stade : .....

### EVALUATION FONCTIONNELLE

Réalisée par : .....    Date : .....

#### Transfert

Autonome     Dépendant  
 Soulève personne     Station debout     Planche de transfert  
 Une personne     Deux personnes

#### Technique

Par l'avant     Par l'arrière     Par la droite     Par la gauche

#### Déplacement en fauteuil roulant

Motorisé     Manuel     Base roulante

#### Propulsion

Deux mains     Une main     Gauche     Droite  
 Deux pieds     Un pied     Gauche     Droit    Façon : .....

#### Commande électrique

Manipulateur standard     Gauche     Droite  
 Commande Spéciale    Type : .....    Emplacement : .....

#### Durée d'utilisation effective : .....

Heure (s)    Satisfaisante :     oui     non

Sinon : cause (s)

Fatigabilité    Délai : .....    Heure (s)  
 Douleur    Délai : .....    Heure (s)    Endroit : .....  
 Inconfort    Délai : .....    Heure (s)

#### Evaluation subjective par l'utilisateur

Confort d'installation : .....    (note sur 10)  
Douleur dans son installation : .....    (note sur 10)  
Esthétique : .....    (note sur 10)

### Tonus

Spasticité :     Oui     Non    Endroit.....

Hypotonie :     Oui     Non    Endroit.....

Contracture :     Oui     Non    Endroit.....

### Autres

Traitement :     Oui     Non    Effet.....

Amputation :     Oui     Non    Endroit.....

Opération :     Oui     Non    Endroit.....

Contenance :     Oui     Non    Solution .....

## Outil : Bilan postural

Date : .....  
 Distributeur : ..... Contact : .....  
 Bénéficiaire : ..... Prénom : .....  
 Centre : ..... Thérapeute : .....  
 Modèle fauteuil : ..... Fabricant : .....

### Indice d'Equilibre Postural Assis (EPA)

0. Aucun équilibre en position assise (effondrement du tronc). Nécessité d'un appui postérieur, d'un soutien latéral.
1. Position assise possible avec appui postérieur.
2. Equilibre postural assis maintenu sans appui postérieur, mais déséquilibre lors d'une poussée quelle qu'en soit la direction.
3. Equilibre postural assis maintenu sans appui postérieur et lors d'une poussée déséquilibrante quelle qu'en soit la direction.
4. Equilibre postural assis maintenu sans appui postérieur, lors d'une poussée déséquilibrante et lors des mouvements de la tête, du tronc et des membres supérieurs. Le malade remplit les conditions pour le passage de la position assise à la position debout seul.

### Bilan Postural (minimal) :

Réalisé par : ..... Date : ..... Indice EPA : \_\_\_\_\_

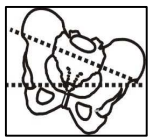
*\* Les lettres « F » et « R » correspondent à « Fixe » et « Réductible »*

Effectué dans l'installation :  Actuelle  Sur une chaise droite (si première attribution)

#### Région du Bassin :

Obliquité (Coté abaissé)

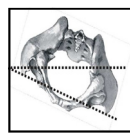
Neutre  
 Droite  Gauche



R\*  
 F\*

Rotation (Tourne vers)

Neutre  
 Droite  Gauche



R\*  
 F\*

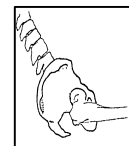
Bascule

Neutre  
 Antérieure



R\*  
 F\*

Postérieure



R\*  
 F\*

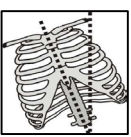
#### Membres Inférieurs :

Abduction  Neutre (Sinon remplir les items suivants)  Adduction  Coup de Vent  Droite  Gauche

#### Région du tronc :

Inclinaison

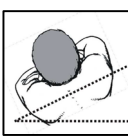
Neutre  
 Droite  Gauche



R\*  
 F\*

Rotation (Tourne vers)

Neutre  
 Droite  Gauche



R\*  
 F\*

Scoliose

Type : .....



R\*  
 F\*

Cyphose

Normale  
 Effacée  Hyper



R\*  
 F\*

Lordose

Normale  
 Effacée  Hyper



R\*  
 F\*

Gibbosité

Localisation : .....



R\*  
 F\*

#### Région de la tête :

Neutre (Sinon remplir les items suivants)

Inclinaison  Neutre

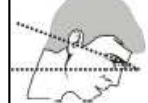
Droite  Gauche



R\*  
 F\*

Inclinaison antéropostérieure  Neutre

Antérieure  Postérieure



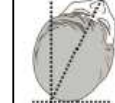
R\*  
 F\*



R\*  
 F\*

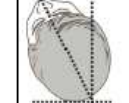
Rotation

Droite



Neutre

Gauche



R\*  
 F\*

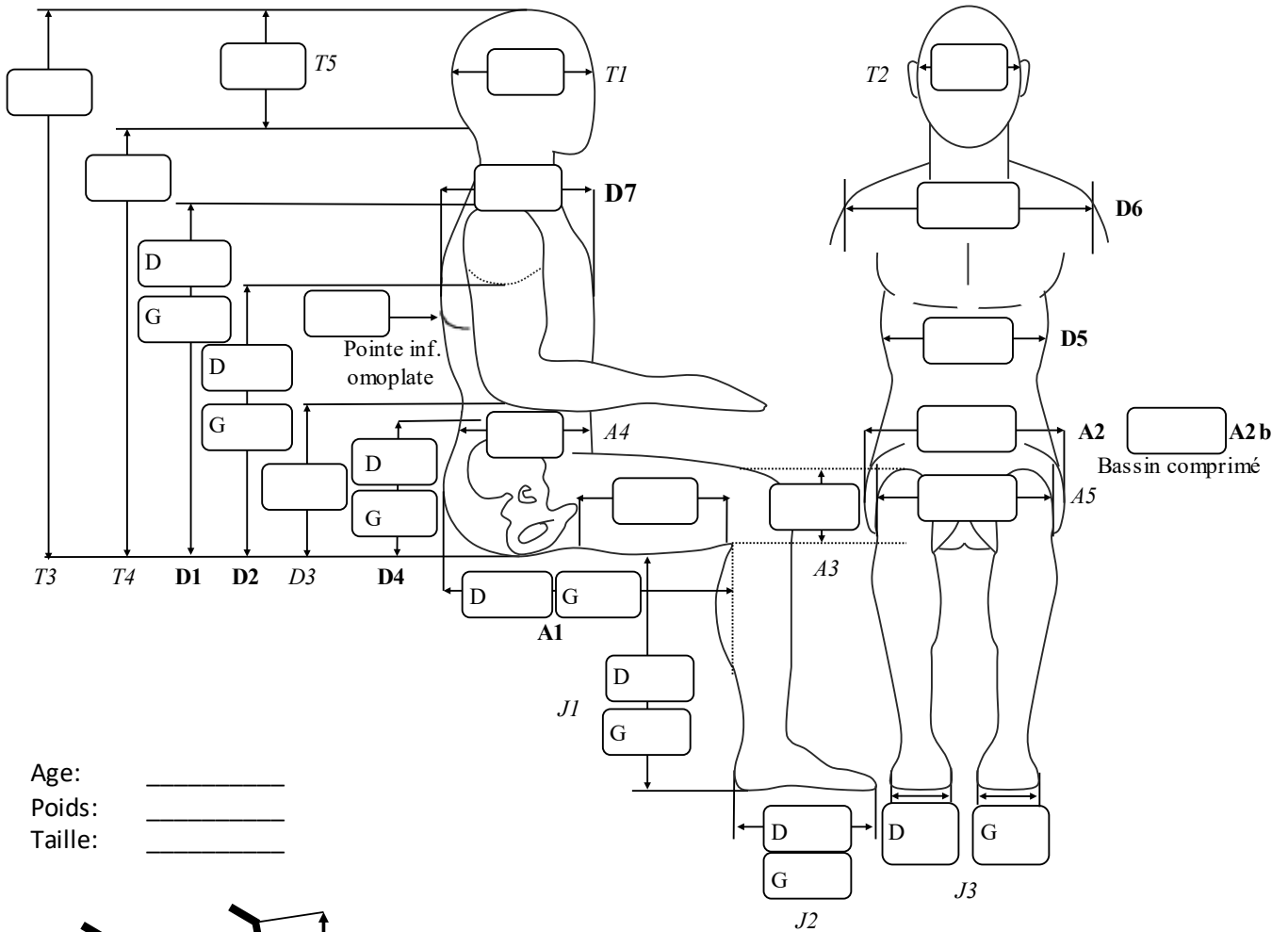
### Informations complémentaires

(Limitations articulaires, Rétractions, autres)

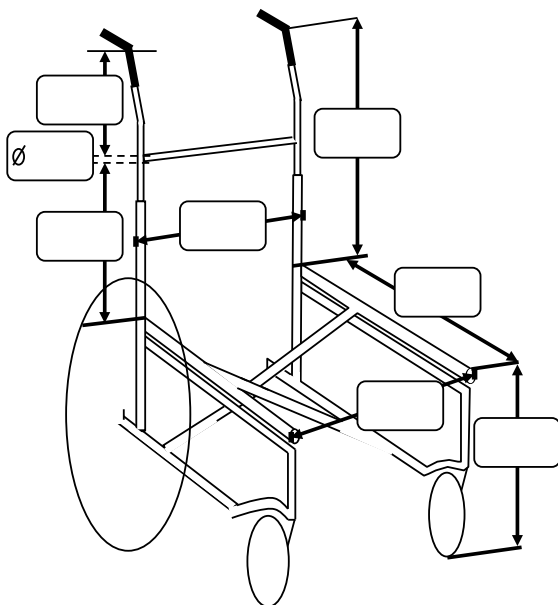
Notes :

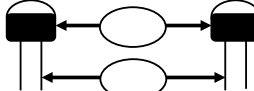

## Outil : Mesures anthropométriques

Date : .....  
 Distributeur : ..... Contact : .....  
 Bénéficiaire : ..... Prénom : .....  
 Centre : ..... Thérapeute : .....  
 Modèle fauteuil : ..... Fabricant : .....




Age: \_\_\_\_\_  
 Poids: \_\_\_\_\_  
 Taille: \_\_\_\_\_





<b>Assise :</b> Largeur extérieure (cm) .....	Profondeur (cm) .....
<b>Dossier :</b> Largeur extérieure (cm) .....	Hauteur (cm) .....
<b>Angle Assise :</b> .....°	<b>Angle Dossier :</b> .....°
<b>Largeur entre les appui-bras :</b>	<b>Hauteur protège vêtement :</b>
	
<b>Diamètre des tubes :</b> Dossier Haut (cm) ..... Dossier Bas (cm) .....	
Siège (cm) .....	
<b>Configuration tubes :</b> <input type="checkbox"/> rond <input type="checkbox"/> ovale <input type="checkbox"/> carré <input type="checkbox"/> Autre .....	


**Assise Modulaire Evolutive**  
**Version Stock (éléments de forme en vrac)**

Date :	N° de commande :	
Nom :	Prénom :	
Prestataire :	Cachet :	
Contact :		<b>Livraison en 7 jours ouvrés</b>



▲ standard (produit livré si non contre indication)

Choix du coussin d'assise		Choix de la taille et de la coupe du coussin																																															
<input type="checkbox"/> <b>S1265 : PZ</b>  	Coupe plate (plaque rigide)	Coupe canevas (toile d'assise) <input type="checkbox"/> Avec renfort ABS (S2980) ▲ Sans renfort ABS																																															
	<table border="1"> <tr><td colspan="4">LARGEUR</td></tr> <tr><td>mm</td><td>380</td><td>430</td><td>480</td></tr> <tr><td>PROFONDEUR 430</td><td><input type="checkbox"/></td><td><input type="checkbox"/></td><td style="background-color: #cccccc;"></td></tr> <tr><td>455</td><td><input type="checkbox"/></td><td><input type="checkbox"/></td><td><input type="checkbox"/></td></tr> <tr><td>505</td><td style="background-color: #cccccc;"></td><td><input type="checkbox"/></td><td><input type="checkbox"/></td></tr> </table>	LARGEUR				mm	380	430	480	PROFONDEUR 430	<input type="checkbox"/>	<input type="checkbox"/>		455	<input type="checkbox"/>	<input type="checkbox"/>	<input type="checkbox"/>	505		<input type="checkbox"/>	<input type="checkbox"/>	<table border="1"> <tr><td colspan="7">LARGEUR</td></tr> <tr><td>mm</td><td>380</td><td>405</td><td>430</td><td>455</td><td>480</td><td>505</td></tr> <tr><td>PROFONDEUR 405</td><td><input type="checkbox"/></td><td><input type="checkbox"/></td><td><input type="checkbox"/></td><td><input type="checkbox"/></td><td style="background-color: #cccccc;"></td><td style="background-color: #cccccc;"></td></tr> <tr><td>455</td><td style="background-color: #cccccc;"></td><td><input type="checkbox"/></td><td><input type="checkbox"/></td><td><input type="checkbox"/></td><td><input type="checkbox"/></td><td><input type="checkbox"/></td></tr> </table>	LARGEUR							mm	380	405	430	455	480	505	PROFONDEUR 405	<input type="checkbox"/>	<input type="checkbox"/>	<input type="checkbox"/>	<input type="checkbox"/>			455		<input type="checkbox"/>	<input type="checkbox"/>	<input type="checkbox"/>	<input type="checkbox"/>
LARGEUR																																																	
mm	380	430	480																																														
PROFONDEUR 430	<input type="checkbox"/>	<input type="checkbox"/>																																															
455	<input type="checkbox"/>	<input type="checkbox"/>	<input type="checkbox"/>																																														
505		<input type="checkbox"/>	<input type="checkbox"/>																																														
LARGEUR																																																	
mm	380	405	430	455	480	505																																											
PROFONDEUR 405	<input type="checkbox"/>	<input type="checkbox"/>	<input type="checkbox"/>	<input type="checkbox"/>																																													
455		<input type="checkbox"/>	<input type="checkbox"/>	<input type="checkbox"/>	<input type="checkbox"/>	<input type="checkbox"/>																																											
<input type="checkbox"/> <b>S1266 : ULTRA</b>  	Coupe plate (plaque rigide)	Coupe canevas (toile d'assise) <input type="checkbox"/> Avec renfort ABS (S2980) ▲ Sans renfort ABS																																															
	<table border="1"> <tr><td colspan="4">LARGEUR</td></tr> <tr><td>mm</td><td>380</td><td>430</td><td>480</td></tr> <tr><td>PROFONDEUR 430</td><td><input type="checkbox"/></td><td><input type="checkbox"/></td><td style="background-color: #cccccc;"></td></tr> <tr><td>455</td><td><input type="checkbox"/></td><td><input type="checkbox"/></td><td><input type="checkbox"/></td></tr> <tr><td>505</td><td style="background-color: #cccccc;"></td><td><input type="checkbox"/></td><td><input type="checkbox"/></td></tr> </table>	LARGEUR				mm	380	430	480	PROFONDEUR 430	<input type="checkbox"/>	<input type="checkbox"/>		455	<input type="checkbox"/>	<input type="checkbox"/>	<input type="checkbox"/>	505		<input type="checkbox"/>	<input type="checkbox"/>	<table border="1"> <tr><td colspan="7">LARGEUR</td></tr> <tr><td>mm</td><td>380</td><td>405</td><td>430</td><td>455</td><td>480</td><td>505</td></tr> <tr><td>PROFONDEUR 405</td><td><input type="checkbox"/></td><td><input type="checkbox"/></td><td><input type="checkbox"/></td><td><input type="checkbox"/></td><td style="background-color: #cccccc;"></td><td style="background-color: #cccccc;"></td></tr> <tr><td>455</td><td style="background-color: #cccccc;"></td><td><input type="checkbox"/></td><td><input type="checkbox"/></td><td><input type="checkbox"/></td><td><input type="checkbox"/></td><td><input type="checkbox"/></td></tr> </table>	LARGEUR							mm	380	405	430	455	480	505	PROFONDEUR 405	<input type="checkbox"/>	<input type="checkbox"/>	<input type="checkbox"/>	<input type="checkbox"/>			455		<input type="checkbox"/>	<input type="checkbox"/>	<input type="checkbox"/>	<input type="checkbox"/>
LARGEUR																																																	
mm	380	430	480																																														
PROFONDEUR 430	<input type="checkbox"/>	<input type="checkbox"/>																																															
455	<input type="checkbox"/>	<input type="checkbox"/>	<input type="checkbox"/>																																														
505		<input type="checkbox"/>	<input type="checkbox"/>																																														
LARGEUR																																																	
mm	380	405	430	455	480	505																																											
PROFONDEUR 405	<input type="checkbox"/>	<input type="checkbox"/>	<input type="checkbox"/>	<input type="checkbox"/>																																													
455		<input type="checkbox"/>	<input type="checkbox"/>	<input type="checkbox"/>	<input type="checkbox"/>	<input type="checkbox"/>																																											



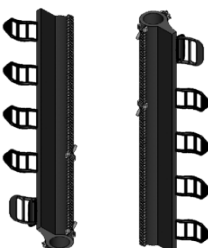
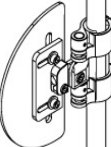




## Assise Modulaire Evolutive Version Stock (éléments de forme en vrac)

Date :	N° de commande :	
Nom :	Prénom :	
Prestataire :	Cachet :	
Contact :		Livraison en 7 jours ouvrés

▲ standard (produit livré si non contre indication)

Choix du coussin d'assise	Choix de la taille et de la coupe du coussin																																								
<input type="checkbox"/> <b>S2950 : BRIO</b>  	<div style="display: flex; justify-content: space-between;"> <div style="width: 45%;"> <p>▲ Rigide (coupe plate)</p> </div> <div style="width: 45%;"> <p><input type="checkbox"/> Toilée avec biseau AEH en constructor - S2685            Epaisseur : <input type="checkbox"/> 2.50cm <input type="checkbox"/> 3.75cm <input type="checkbox"/> 5cm            (livré en vrac)</p> </div> </div> <div style="text-align: center; margin-top: 20px;">LARGEUR*</div> <table border="1" style="margin: auto; border-collapse: collapse; text-align: center;"> <tr> <td style="width: 30px;"></td> <td>mm</td> <td>380</td> <td>405</td> <td>430</td> <td>455</td> <td>480</td> <td>505</td> </tr> <tr> <td style="writing-mode: vertical-rl; transform: rotate(180deg);">PROFONDEUR*</td> <td>405</td> <td><input type="checkbox"/></td> <td><input type="checkbox"/></td> <td><input type="checkbox"/></td> <td><input type="checkbox"/></td> <td><input type="checkbox"/></td> <td style="background-color: #cccccc;"></td> </tr> <tr> <td></td> <td>455</td> <td><input type="checkbox"/></td> <td><input type="checkbox"/></td> <td><input type="checkbox"/></td> <td><input type="checkbox"/></td> <td><input type="checkbox"/></td> <td><input type="checkbox"/></td> </tr> </table>		mm	380	405	430	455	480	505	PROFONDEUR*	405	<input type="checkbox"/>	<input type="checkbox"/>	<input type="checkbox"/>	<input type="checkbox"/>	<input type="checkbox"/>			455	<input type="checkbox"/>	<input type="checkbox"/>	<input type="checkbox"/>	<input type="checkbox"/>	<input type="checkbox"/>	<input type="checkbox"/>																
	mm	380	405	430	455	480	505																																		
PROFONDEUR*	405	<input type="checkbox"/>	<input type="checkbox"/>	<input type="checkbox"/>	<input type="checkbox"/>	<input type="checkbox"/>																																			
	455	<input type="checkbox"/>	<input type="checkbox"/>	<input type="checkbox"/>	<input type="checkbox"/>	<input type="checkbox"/>	<input type="checkbox"/>																																		
<input type="checkbox"/> <b>S2985 : C3S</b>  	<div style="display: flex; justify-content: space-between;"> <div style="width: 45%;"> <p>▲ Rigide (coupe plate)</p> </div> <div style="width: 45%;"> <p><input type="checkbox"/> Toilée avec biseau AEH en constructor - S2685            Epaisseur : <input type="checkbox"/> 2.50cm <input type="checkbox"/> 3.75cm <input type="checkbox"/> 5cm            (livré en vrac)</p> </div> </div> <div style="text-align: center; margin-top: 20px;">LARGEUR*</div> <table border="1" style="margin: auto; border-collapse: collapse; text-align: center;"> <tr> <td style="width: 30px;"></td> <td>mm</td> <td>380</td> <td>405</td> <td>430</td> <td>455</td> <td>480</td> <td>505</td> </tr> <tr> <td style="writing-mode: vertical-rl; transform: rotate(180deg);">PROFONDEUR*</td> <td>405</td> <td><input type="checkbox"/></td> <td><input type="checkbox"/></td> <td><input type="checkbox"/></td> <td><input type="checkbox"/></td> <td><input type="checkbox"/></td> <td style="background-color: #cccccc;"></td> </tr> <tr> <td></td> <td>430</td> <td><input type="checkbox"/></td> <td><input type="checkbox"/></td> <td><input type="checkbox"/></td> <td><input type="checkbox"/></td> <td style="background-color: #cccccc;"></td> <td style="background-color: #cccccc;"></td> </tr> <tr> <td></td> <td>455</td> <td><input type="checkbox"/></td> <td><input type="checkbox"/></td> <td><input type="checkbox"/></td> <td><input type="checkbox"/></td> <td><input type="checkbox"/></td> <td><input type="checkbox"/></td> </tr> <tr> <td></td> <td>505</td> <td><input type="checkbox"/></td> <td style="background-color: #cccccc;"></td> <td><input type="checkbox"/></td> <td><input type="checkbox"/></td> <td><input type="checkbox"/></td> <td><input type="checkbox"/></td> </tr> </table> <p style="font-size: small; margin-top: 20px;">* Le coussin peut-être pivoté d'un quart de tour, pour inverser largeur et profondeur</p>		mm	380	405	430	455	480	505	PROFONDEUR*	405	<input type="checkbox"/>	<input type="checkbox"/>	<input type="checkbox"/>	<input type="checkbox"/>	<input type="checkbox"/>			430	<input type="checkbox"/>	<input type="checkbox"/>	<input type="checkbox"/>	<input type="checkbox"/>				455	<input type="checkbox"/>	<input type="checkbox"/>	<input type="checkbox"/>	<input type="checkbox"/>	<input type="checkbox"/>	<input type="checkbox"/>		505	<input type="checkbox"/>		<input type="checkbox"/>	<input type="checkbox"/>	<input type="checkbox"/>	<input type="checkbox"/>
	mm	380	405	430	455	480	505																																		
PROFONDEUR*	405	<input type="checkbox"/>	<input type="checkbox"/>	<input type="checkbox"/>	<input type="checkbox"/>	<input type="checkbox"/>																																			
	430	<input type="checkbox"/>	<input type="checkbox"/>	<input type="checkbox"/>	<input type="checkbox"/>																																				
	455	<input type="checkbox"/>	<input type="checkbox"/>	<input type="checkbox"/>	<input type="checkbox"/>	<input type="checkbox"/>	<input type="checkbox"/>																																		
	505	<input type="checkbox"/>		<input type="checkbox"/>	<input type="checkbox"/>	<input type="checkbox"/>	<input type="checkbox"/>																																		



Choix du dossier	Choix des dimensions																											
<input type="checkbox"/> <b>D5200 PREMIUM</b>  	<p align="center">LARGEUR</p> <table border="1" style="width:100%; text-align: center; border-collapse: collapse;"> <tr> <td style="width: 20px;"></td> <td>mm</td> <td>405</td> <td>430</td> <td>455</td> <td>505</td> </tr> <tr> <td rowspan="4" style="writing-mode: vertical-rl; transform: rotate(180deg);">HAUTEUR</td> <td>405</td> <td><input type="checkbox"/></td> <td style="background-color: #ccc;"></td> <td><input type="checkbox"/></td> <td style="background-color: #ccc;"></td> </tr> <tr> <td>430</td> <td><input type="checkbox"/></td> <td><input type="checkbox"/></td> <td style="background-color: #ccc;"></td> <td style="background-color: #ccc;"></td> </tr> <tr> <td>455</td> <td><input type="checkbox"/></td> <td><input type="checkbox"/></td> <td><input type="checkbox"/></td> <td><input type="checkbox"/></td> </tr> <tr> <td>505</td> <td><input type="checkbox"/></td> <td><input type="checkbox"/></td> <td><input type="checkbox"/></td> <td><input type="checkbox"/></td> </tr> </table>		mm	405	430	455	505	HAUTEUR	405	<input type="checkbox"/>		<input type="checkbox"/>		430	<input type="checkbox"/>	<input type="checkbox"/>			455	<input type="checkbox"/>	<input type="checkbox"/>	<input type="checkbox"/>	<input type="checkbox"/>	505	<input type="checkbox"/>	<input type="checkbox"/>	<input type="checkbox"/>	<input type="checkbox"/>
	mm	405	430	455	505																							
HAUTEUR	405	<input type="checkbox"/>		<input type="checkbox"/>																								
	430	<input type="checkbox"/>	<input type="checkbox"/>																									
	455	<input type="checkbox"/>	<input type="checkbox"/>	<input type="checkbox"/>	<input type="checkbox"/>																							
	505	<input type="checkbox"/>	<input type="checkbox"/>	<input type="checkbox"/>	<input type="checkbox"/>																							
<input type="checkbox"/> <b>D4695 FOURREAUX</b> 	<p align="center"><b>Choix des appuis thoraciques réglables</b></p> <table border="1" style="width:100%; border-collapse: collapse;"> <tr> <td rowspan="4" style="width: 30%; text-align: center; vertical-align: middle;">  </td> <td align="center" colspan="2"><b>Prof. : 11 cm</b></td> <td align="center" colspan="2"><b>Prof. : 14 cm</b></td> </tr> <tr> <td>Mini : D3851</td> <td><input type="checkbox"/>G <input type="checkbox"/>D (H 15cm)</td> <td>Moyen :</td> <td></td> </tr> <tr> <td>Petit : D3852</td> <td><input type="checkbox"/>G <input type="checkbox"/>D (H 18cm)</td> <td><b>D3853</b></td> <td><input type="checkbox"/>G-2 <input type="checkbox"/>D-2</td> </tr> <tr> <td>Moyen : D3853</td> <td><input type="checkbox"/>G <input type="checkbox"/>D (H 20cm)</td> <td>Grand :</td> <td></td> </tr> <tr> <td>Grand : D3854</td> <td><input type="checkbox"/>G <input type="checkbox"/>D (H 25cm)</td> <td><b>D3854</b></td> <td><input type="checkbox"/>G-2 <input type="checkbox"/>D-2</td> </tr> <tr> <td colspan="5" style="text-align: center;">(Hauteur avec coussinage)</td> </tr> </table>		<b>Prof. : 11 cm</b>		<b>Prof. : 14 cm</b>		Mini : D3851	<input type="checkbox"/> G <input type="checkbox"/> D (H 15cm)	Moyen :		Petit : D3852	<input type="checkbox"/> G <input type="checkbox"/> D (H 18cm)	<b>D3853</b>	<input type="checkbox"/> G-2 <input type="checkbox"/> D-2	Moyen : D3853	<input type="checkbox"/> G <input type="checkbox"/> D (H 20cm)	Grand :		Grand : D3854	<input type="checkbox"/> G <input type="checkbox"/> D (H 25cm)	<b>D3854</b>	<input type="checkbox"/> G-2 <input type="checkbox"/> D-2	(Hauteur avec coussinage)					
	<b>Prof. : 11 cm</b>		<b>Prof. : 14 cm</b>																									
	Mini : D3851		<input type="checkbox"/> G <input type="checkbox"/> D (H 15cm)	Moyen :																								
	Petit : D3852		<input type="checkbox"/> G <input type="checkbox"/> D (H 18cm)	<b>D3853</b>	<input type="checkbox"/> G-2 <input type="checkbox"/> D-2																							
	Moyen : D3853	<input type="checkbox"/> G <input type="checkbox"/> D (H 20cm)	Grand :																									
Grand : D3854	<input type="checkbox"/> G <input type="checkbox"/> D (H 25cm)	<b>D3854</b>	<input type="checkbox"/> G-2 <input type="checkbox"/> D-2																									
(Hauteur avec coussinage)																												
<input type="checkbox"/> <b>D5250 VALDIS</b>  	<p align="center">LARGEUR</p> <table border="1" style="width:100%; text-align: center; border-collapse: collapse;"> <tr> <td style="width: 20px;"></td> <td>mm</td> <td>405</td> <td>430</td> <td>455</td> <td>480</td> <td>505</td> </tr> <tr> <td rowspan="2" style="writing-mode: vertical-rl; transform: rotate(180deg);">HAUTEUR</td> <td>455</td> <td><input type="checkbox"/></td> <td><input type="checkbox"/></td> <td><input type="checkbox"/></td> <td><input type="checkbox"/></td> <td><input type="checkbox"/></td> </tr> <tr> <td>505</td> <td><input type="checkbox"/></td> <td><input type="checkbox"/></td> <td><input type="checkbox"/></td> <td><input type="checkbox"/></td> <td><input type="checkbox"/></td> </tr> </table>		mm	405	430	455	480	505	HAUTEUR	455	<input type="checkbox"/>	<input type="checkbox"/>	<input type="checkbox"/>	<input type="checkbox"/>	<input type="checkbox"/>	505	<input type="checkbox"/>	<input type="checkbox"/>	<input type="checkbox"/>	<input type="checkbox"/>	<input type="checkbox"/>							
	mm	405	430	455	480	505																						
HAUTEUR	455	<input type="checkbox"/>	<input type="checkbox"/>	<input type="checkbox"/>	<input type="checkbox"/>	<input type="checkbox"/>																						
	505	<input type="checkbox"/>	<input type="checkbox"/>	<input type="checkbox"/>	<input type="checkbox"/>	<input type="checkbox"/>																						
<p><b>NB :</b></p> <ul style="list-style-type: none"> <li>. les fourreaux sont inclus dans le dossier</li> <li>. dossier non compatible avec éléments de forme</li> </ul>	<p align="center"><b>Choix des appuis thoraciques réglables</b></p> <table border="1" style="width:100%; border-collapse: collapse;"> <tr> <td align="center" colspan="2"><b>Prof. : 11 cm</b></td> <td align="center" colspan="2"><b>Prof. : 14 cm</b></td> </tr> <tr> <td>Mini : D3851</td> <td><input type="checkbox"/>G <input type="checkbox"/>D (H 15cm)</td> <td>Moyen :</td> <td></td> </tr> <tr> <td>Petit : D3852</td> <td><input type="checkbox"/>G <input type="checkbox"/>D (H 18cm)</td> <td><b>D3853</b></td> <td><input type="checkbox"/>G-2 <input type="checkbox"/>D-2</td> </tr> <tr> <td>Moyen : D3853</td> <td><input type="checkbox"/>G <input type="checkbox"/>D (H 20cm)</td> <td>Grand :</td> <td></td> </tr> <tr> <td>Grand : D3853</td> <td><input type="checkbox"/>G <input type="checkbox"/>D (H 20cm)</td> <td><b>D3854</b></td> <td><input type="checkbox"/>G-2 <input type="checkbox"/>D-2</td> </tr> <tr> <td colspan="4" style="text-align: center;">(Hauteur avec coussinage)</td> </tr> </table>	<b>Prof. : 11 cm</b>		<b>Prof. : 14 cm</b>		Mini : D3851	<input type="checkbox"/> G <input type="checkbox"/> D (H 15cm)	Moyen :		Petit : D3852	<input type="checkbox"/> G <input type="checkbox"/> D (H 18cm)	<b>D3853</b>	<input type="checkbox"/> G-2 <input type="checkbox"/> D-2	Moyen : D3853	<input type="checkbox"/> G <input type="checkbox"/> D (H 20cm)	Grand :		Grand : D3853	<input type="checkbox"/> G <input type="checkbox"/> D (H 20cm)	<b>D3854</b>	<input type="checkbox"/> G-2 <input type="checkbox"/> D-2	(Hauteur avec coussinage)						
<b>Prof. : 11 cm</b>		<b>Prof. : 14 cm</b>																										
Mini : D3851	<input type="checkbox"/> G <input type="checkbox"/> D (H 15cm)	Moyen :																										
Petit : D3852	<input type="checkbox"/> G <input type="checkbox"/> D (H 18cm)	<b>D3853</b>	<input type="checkbox"/> G-2 <input type="checkbox"/> D-2																									
Moyen : D3853	<input type="checkbox"/> G <input type="checkbox"/> D (H 20cm)	Grand :																										
Grand : D3853	<input type="checkbox"/> G <input type="checkbox"/> D (H 20cm)	<b>D3854</b>	<input type="checkbox"/> G-2 <input type="checkbox"/> D-2																									
(Hauteur avec coussinage)																												

**Remarque : La commande d'éléments de forme se fait par le bon de commande prévu à cet effet et les articles seront livrés en pièces détachées.**

**Code LPPR spécifique : 6252613**

<b>Prix public TTC (tva 5.5%)</b>	<b>838.47 €</b>
-----------------------------------	-----------------

Choix du dossier

Choix des dimensions

- HPP : HP2 Profilé  
HP01 Découpe espace appui tête



- HPC : HP2 Contour  
HP01 Découpe espace appui tête



		LARGEUR			
		355	405	455	505
HAUTEUR	355	<input type="checkbox"/>			
	405	<input type="checkbox"/>	<input type="checkbox"/>		
	455	<input type="checkbox"/>	<input type="checkbox"/>	<input type="checkbox"/>	<input type="checkbox"/>
	505		<input type="checkbox"/>	<input type="checkbox"/>	<input type="checkbox"/>

Choix des appuis thoraciques réglables



Prof. : 11 cm

Petits: HPT003 G D(H 18 cm)  
Moyens: HPT004 G D(H 20 cm)  
Grands: HPT005 G D(H 25 cm)

Prof. : 14 cm

Moyens :  
HPT006 G D(H 20 cm)

(Se référer aux chartes d'installation en pages 65 et 66)


Remarque : La commande d'éléments de forme se fait par le bon de commande prévu à cet effet et les articles seront livrés en pièces détachées.

Code LPPR spécifique : 6252613

Prix public TTC (tva 5.5%)

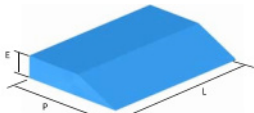




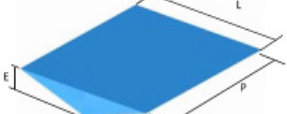
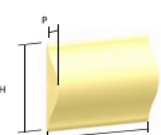
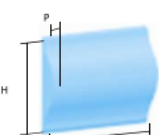
838.47 €

## Options Assise Modulaire Evolutive Version Stock (livrées en vrac)

Date :	N° de commande :	
Nom :	Prénom :	
Prestataire :	Cachet :	
Contact :		

**Livraison 7 jours ouvrés**

### Prix Public TTC - TVA 5.5%

Biseau crural en constructor	Biseau pointe	Biseau fessier
 <p>Epaisseur en cm :  <input type="checkbox"/> 2.50 <input type="checkbox"/> 3.75 <input type="checkbox"/> 5.00  <input type="checkbox"/> S2670 L50 x P20 x Plat 10cm <b>44.30€</b>  <input type="checkbox"/> S2666 L50 x P25 x Plat 15cm <b>44.30€</b>  <input type="checkbox"/> S2667 L50 x P30 x Plat 20cm <b>44.30€</b>  <input type="checkbox"/> S2668 L50 x P35 x Plat 25cm <b>56.95€</b></p>	 <p>Epaisseur en cm :  <input type="checkbox"/> 2.50 <input type="checkbox"/> 3.75 <input type="checkbox"/> 5.00  <input type="checkbox"/> S2660 L50 X P20cm Néocor <b>27.45€</b>  <input type="checkbox"/> S2655 L50 x P20cm Constructor <b>34.80€</b></p>	 <p>Epaisseur en cm :  <input type="checkbox"/> 2.50 <input type="checkbox"/> 3.75 <input type="checkbox"/> 5.00  <input type="checkbox"/> S2676 Néocor L/P 20cm <b>38.00€</b>  <input type="checkbox"/> S2680 Constructor L/P 20cm <b>47.50€</b></p>
Butée ABD Néocor	Coussin pelvien unité	Biseau AEH pointe
 <p>Profondeur = 17.50 cm  <b>Néocor (mousse souple) :</b>  <input type="checkbox"/> S2725-1 L7.50 x H5cm <b>33.75€</b>  <input type="checkbox"/> S2725-2 L10 x H6cm <b>33.75€</b>  <input type="checkbox"/> S2725-3 L12.50 x H7.50 cm <b>33.75€</b></p>	 <p>Profondeur 24 cm Hauteur 14 cm  <input type="checkbox"/> S2861 Néocor + housse Ep. 2.50cm <b>49.60€</b>  <input type="checkbox"/> S2866 Néocor + housse Ep. 3.75cm <b>49.60€</b>  <input type="checkbox"/> S2871 Néocor + housse Ep. 5cm <b>49.60€</b>  <input type="checkbox"/> Gauche  <input type="checkbox"/> Droit</p>	 <p>Epaisseur en cm :  <input type="checkbox"/> 2.50 <input type="checkbox"/> 3.75 <input type="checkbox"/> 5.00            Largeur en cm : <input type="checkbox"/> 40 <input type="checkbox"/> 45 <input type="checkbox"/> 50            Profondeur en cm : <input type="checkbox"/> 50  <input type="checkbox"/> S2685 Constructor <b>69.65€</b></p>
Butée sacro lombaire en Néocor	Butée sacro lombaire en Constructor	Bande Velcro adhésif
 <p><input type="checkbox"/> D3410 L24 x H25 x Ep. 2.50cm <b>32.70 €</b>  <input type="checkbox"/> D3415 L19 x H28 x Ep. 3.75cm <b>32.70 €</b>  <input type="checkbox"/> D3415 L24 x H28 x Ep. 3.75cm <b>32.70 €</b>  <input type="checkbox"/> D3420 L24 x H30 x Ep. 5.00cm <b>32.70 €</b></p>	 <p><input type="checkbox"/> D3425 L24 x H25 x Ep. 2.50cm <b>59.10 €</b>  <input type="checkbox"/> D3430 L24 x H28 x Ep. 3.75cm <b>59.10 €</b>  <input type="checkbox"/> D3435 L24 x H30 x Ep. 5.00cm <b>59.10 €</b></p>	<p>Vente soumise à obligation d'achat d'un élément de forme</p> <p><input type="checkbox"/> VELCRO/METRE <b>4.00€</b>            Bandes adhésives Boucle + Crochet au mètre            Largeur 5 cm  <b>TVA 20% - non soumis à remise commerciale</b></p>
		Quantité :

# Éléments de forme seuls



# PHYSIPRO Eléments de forme siège en Constructor- TVA 20% - Prix TTC

Date : .....	<input type="checkbox"/> Devis <input type="checkbox"/> Commande : .....
Distributeur : .....	Contact : .....
Bénéficiaire : .....	Prénom : .....

\* article disponible en stock

TVA 5.5% si acheté dans le cadre d'une AME

Biseau crural	Biseau pointe	Butée d'ABduction
<input type="checkbox"/> S2670* L50 X P20 X Plat 10cm <span style="float: right;"><u>50.40€</u></span> <input type="checkbox"/> S2668* L50 X P35 X Plat 25cm <span style="float: right;"><u>64.80€</u></span> Epaisseur en cm : <input type="checkbox"/> 2.50 <input type="checkbox"/> 3.75 <input type="checkbox"/> 5.00* L.....x P..... x Ep.....cm <span style="float: right;">sur devis</span> <input type="checkbox"/> S2960 Housse <span style="float: right;"><u>56.40€</u></span>	<input type="checkbox"/> S2655* L50 X P20cm <span style="float: right;"><u>39.60€</u></span>  Epaisseur en cm : <input type="checkbox"/> 2.50 <input type="checkbox"/> 3.75 <input type="checkbox"/> 5.00 L..... x P..... x P.....cm <span style="float: right;">sur devis</span> <input type="checkbox"/> S2960 Housse <span style="float: right;"><u>56.40€</u></span>	<input type="checkbox"/> S2726-1 : L 7.50 x H 5cm <span style="float: right;"><u>56.40€</u></span> <input type="checkbox"/> S2726-2 : L 10 x H 6cm <span style="float: right;"><u>56.40€</u></span> <input type="checkbox"/> S2726-3 : L 12.50 x H 7.50cm <span style="float: right;"><u>56.40€</u></span> Profondeur 17.50cm
<b>Quantité :</b>	<b>Quantité :</b>	<b>Quantité :</b>

Biseau Anti Effet Hamac pointe	Biseau Anti Effet Hamac plat	Biseau fessier
<input type="checkbox"/> S2685* Biseau AEH <span style="float: right;"><u>79.20€</u></span>  Epaisseur en cm : <input type="checkbox"/> 2.50* <input type="checkbox"/> 3.75* <input type="checkbox"/> 5.00* Largeur en cm : <input type="checkbox"/> 40* <input type="checkbox"/> 45* <input type="checkbox"/> 50* Profondeur en 50 cm L..... X P ..... X Ep. .... cm <span style="float: right;">sur devis</span>  <input type="checkbox"/> S2690 Housse <span style="float: right;"><u>72.00€</u></span>	<input type="checkbox"/> S2695* Biseau AEH <span style="float: right;"><u>79.20€</u></span>  Epaisseur en cm : <input type="checkbox"/> 2.50* <input type="checkbox"/> 3.75* <input type="checkbox"/> 5.00* Largeur en cm : <input type="checkbox"/> 40* <input type="checkbox"/> 45* <input type="checkbox"/> 50* Profondeur en 50 cm L..... X P ..... X Ep. .... cm <span style="float: right;">sur devis</span>  <input type="checkbox"/> S2705 Housse <span style="float: right;"><u>72.00€</u></span>	Largeur Profondeur : <input type="checkbox"/> 15 S2683 <input type="checkbox"/> 20* S2680 <input type="checkbox"/> 25 S2684 <span style="float: right;"><u>54.00€</u></span>  Epaisseur en cm : <input type="checkbox"/> 2.50* <input type="checkbox"/> 3.75* <input type="checkbox"/> 5.00*  <input type="checkbox"/> S2681 Housse <span style="float: right;"><u>58.00€</u></span>
<b>Quantité :</b>	<b>Quantité :</b>	<b>Quantité :</b>





# PHYSIPRO Eléments de forme siège en Néocor- TVA 20% - Prix TTC

Date : .....	<input type="checkbox"/> Devis <input type="checkbox"/> Commande : .....
Distributeur : .....	Contact : .....
Bénéficiaire : .....	Prénom : .....

\* article disponible en stock

TVA 5.5% si acheté dans le cadre d'une AME

Biseau pointe	Biseau à couper	Biseau fessier
<input type="checkbox"/> S2660* L50 X P20cm <span style="float: right;"><u>31.20€</u></span> aisseur en cm : <input type="checkbox"/> 2.50 <input type="checkbox"/> 3.75 <input type="checkbox"/> 5.00 L..... x P..... x P.....cm <span style="float: right;">sur devis</span> <input type="checkbox"/> S2960 Housse <span style="float: right;"><u>58.00€</u></span>	<input type="checkbox"/> S2665 L110 X P22cm <span style="float: right;"><u>51.65€</u></span> Epaisseur en cm : <input type="checkbox"/> 2.50 <input type="checkbox"/> 3.75 <input type="checkbox"/> 5.00	Largeur Profondeur : <span style="float: right;"><u>43.20€</u></span> <input type="checkbox"/> 15 S2675 <input type="checkbox"/> 20* S2676 <input type="checkbox"/> 25 S2677  Epaisseur en cm : <input type="checkbox"/> 2.50* <input type="checkbox"/> 3.75* <input type="checkbox"/> 5.00* <input type="checkbox"/> S2681 Housse <span style="float: right;"><u>58.00€</u></span>
<b>Quantité :</b>	<b>Quantité :</b>	<b>Quantité :</b>

Butée d'ABduction	Butée d'ABduction vrac
<input type="checkbox"/> S2725-1* : L 7.50 x H 5cm <span style="float: right;"><u>38.40€</u></span> <input type="checkbox"/> S2725-2* : L 10 x H 6cm <span style="float: right;"><u>38.40€</u></span> <input type="checkbox"/> S2725-3* : L 12.50 x H 7.50cm <span style="float: right;"><u>38.40€</u></span> Profondeur 17.50cm	<input type="checkbox"/> S2740 : L 7.50 X H 5cm <span style="float: right;"><u>45.00€</u></span> <input type="checkbox"/> S2745 : L 10 X H 6cm <span style="float: right;"><u>55.00€</u></span> <input type="checkbox"/> S2750 : L 12.50 X H 7.50cm <span style="float: right;"><u>66.00€</u></span> Profondeur 110cm
<b>Quantité :</b>	<b>Quantité :</b>

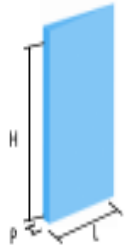
Coussin pelvien + housse	Coussin pelvien personnalisé + housse (Néocor)
Côté <input type="checkbox"/> Gauche <input type="checkbox"/> Droite <span style="float: right;">Unité</span> <input type="checkbox"/> S2861* : Ep. 2.50 X P24 X H 14cm <span style="float: right;"><u>56.40€</u></span> <input type="checkbox"/> S2866* : Ep. 3.75 X P24 X H 14cm <span style="float: right;"><u>56.40€</u></span> <input type="checkbox"/> S2871* : Ep. 5.00 X P24 X H 14cm <span style="float: right;"><u>56.40€</u></span>	Côté <input type="checkbox"/> Gauche <input type="checkbox"/> Droite <span style="float: right;">Unité</span> <input type="checkbox"/> S2883 : E..... P..... H..... cm <span style="float: right;"><u>93.00€</u></span> <input type="checkbox"/> S2935 Système de 4 équerres <span style="float: right;"><u>52.00€</u></span> <input type="checkbox"/> S2937 Plaque ABS seule <span style="float: right;"><u>30.50€</u></span>
<b>Quantité :</b>	<b>Quantité :</b>

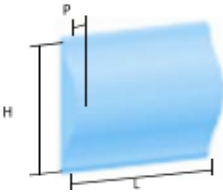


# PHYSIPRO Éléments de forme dossier en Constructor- TVA 5.5% - Prix TTC

Date : .....	<input type="checkbox"/> Devis <input type="checkbox"/> Commande .....
Distributeur : .....	Contact : .....
Bénéficiaire : .....	Prénom : .....

\* article disponible en stock.

Biseau thoracique	Biseau lombaire	Biseau dorso-lombaire
		
<input type="checkbox"/> D3380* L50 X H20cm <u>34.80€</u>	<input type="checkbox"/> D3400* L50 X H20cm <u>34.80€</u>	<input type="checkbox"/> D3390* H50 X L20cm <u>34.80€</u>
Épaisseur en cm : <input type="checkbox"/> 2.50* <input type="checkbox"/> 3.75* <input type="checkbox"/> 5.00*	Épaisseur en cm : <input type="checkbox"/> 2.50* <input type="checkbox"/> 3.75* <input type="checkbox"/> 5.00*	Épaisseur en cm : <input type="checkbox"/> 2.50* <input type="checkbox"/> 3.75* <input type="checkbox"/> 5.00*
Quantité :	Quantité :	Quantité :

Butée sacro-lombaire

<input type="checkbox"/> D3425-24* : L24 X H25 X Ep. 2.50cm <u>59.10€</u>
<input type="checkbox"/> D3430-24* : L24 X H28 X Ep. 3.75cm <u>59.10€</u>
<input type="checkbox"/> D3435-24* : L24 X H30 X Ep. 5.00cm <u>59.10€</u>
Quantité :



# PHYSIPRO Éléments de forme dossier en Néocor- TVA 5.5% - Prix TTC

Date : .....	<input type="checkbox"/> Devis <input type="checkbox"/> Commande .....
Distributeur : .....	Contact : .....
Bénéficiaire : .....	Prénom : .....

\* article disponible en stock.

Biseau thoracique	Biseau lombaire	Biseau dorso-lombaire
<input type="checkbox"/> D3385* L50 X H20cm <u>27.45€</u> Epaisseur en cm : <input type="checkbox"/> 2.50* <input type="checkbox"/> 3.75* <input type="checkbox"/> 5.00* <input type="checkbox"/> D3388 Housse <u>58.00€</u>	<input type="checkbox"/> D3405* L50 X H20cm <u>27.45€</u> Epaisseur en cm : <input type="checkbox"/> 2.50* <input type="checkbox"/> 3.75* <input type="checkbox"/> 5.00* <input type="checkbox"/> D3396 Housse <u>58.00€</u>	<input type="checkbox"/> D3395* H50 X L20cm <u>27.45€</u> Epaisseur en cm : <input type="checkbox"/> 2.50* <input type="checkbox"/> 3.75* <input type="checkbox"/> 5.00* <input type="checkbox"/> D3408 Housse <u>58.00€</u>
Quantité :	Quantité :	Quantité :

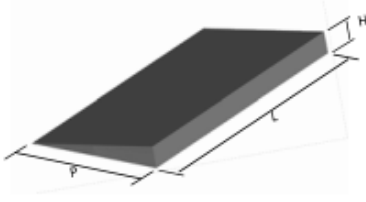
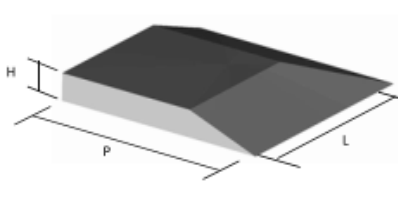
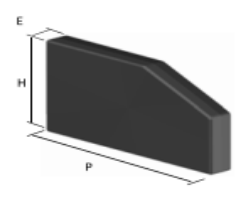
Butée sacro-lombaire
<input type="checkbox"/> D3410-24* : L24 X H25 X Ep. 2.50cm <u>32.70€</u> <input type="checkbox"/> D3415-24* : L24 X H28 X Ep. 3.75cm <u>32.70€</u> <input type="checkbox"/> D3420-24* : L24 X H30 X Ep. 5.00cm <u>32.70€</u> <input type="checkbox"/> Housse <u>40.10€</u>
Quantité :

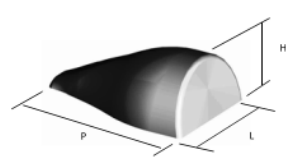
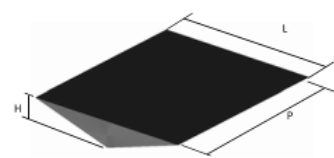
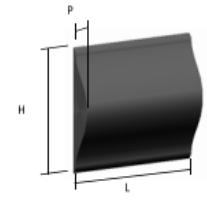
**Éléments de forme PE (Polyéthylène) - TVA 20% - Prix TTC**

Date : .....	<input type="checkbox"/> Devis <input type="checkbox"/> Commande .....
Distributeur : .....	Contact : .....
Bénéficiaire : .....	Prénom : .....

\* article disponible en stock

Éléments de forme vendus uniquement en pièces détachées

Biseau pointe PE	Biseau fessier PE	Coussin pelvien PE
		
<input type="checkbox"/> S2655-PE1* : L50 X P20 X Ep. 2.50cm <u>24.00€</u> <input type="checkbox"/> S2655-PE2* : L50 X P20 X Ep. 3.75cm <u>24.00€</u> <input type="checkbox"/> S2655-PE3* : L50 X P20 X Ep. 5.00cm <u>24.00€</u>	<input type="checkbox"/> S2680-PE1* : L/P 20 X Ep. 2.50cm <u>27.60€</u> <input type="checkbox"/> S2680-PE2* : L/P 20 X Ep. 3.75cm <u>27.60€</u> <input type="checkbox"/> S2680-PE3* : L/P 20 X Ep. 5.00cm <u>27.60€</u>	<input type="checkbox"/> S2861-PE* : Ep. 2.50 X P24 X H14cm <u>26.40€</u> <input type="checkbox"/> S2866-PE* : Ep. 3.75 X P24 X H14cm <u>26.40€</u>
Quantité :	Quantité :	Quantité :

Butée d'abduction PE	Biseau Anti Effet Hamac pointe PE	Butée sacro-lombaire PE
		
<input type="checkbox"/> S2725-PE* : L7.50 X H5cm <u>34.80€</u> <input type="checkbox"/> S2730-PE* : L10 X H6cm <u>34.80€</u> <input type="checkbox"/> S2735-PE* : L12.50 X H7.50cm <u>34.80€</u>  Profondeur 17.50cm	<input type="checkbox"/> S2685-PE1* : Ep. 2.50cm <u>46.80€</u> <input type="checkbox"/> S2685-PE2* : Ep. 3.75cm <u>46.80€</u> <input type="checkbox"/> S2685-PE3* : Ep. 5.00cm <u>46.80€</u>  Largeur 40cm Profondeur 50cm	<input type="checkbox"/> D3410-PE* : L24 X H25 X Ep. 2.50cm <u>43.20€</u> <input type="checkbox"/> D3415-PE* : L24 X H28 X Ep. 3.75cm <u>43.20€</u> <input type="checkbox"/> D3420-PE* : L24 X H30 X Ep. 5.00cm <u>43.20€</u>
Quantité :	Quantité :	Quantité :

Les éléments de forme en PE sont destinés à l'évaluation clinique uniquement. N'étant pas considérés comme des dispositifs médicaux, ils ne peuvent être utilisés pour le positionnement final.

# **Assise Modulaire Evolutive SOUPLE**



## Assise Modulaire Evolutive SOUPLE - TVA 5.5%

Date : .....  Devis  Commande .....  
 Distributeur : ..... Contact : .....  
 Bénéficiaire : ..... Prénom : .....

Code LPPR : 6252613      Tarif LPPR : 838.47 €  
 Libellé : Siège de série modulaire et évolutif adaptable aux mesures du patient.  
 Prescription médicale : médecin spécialisé en pédiatrie, rééducation fonctionnelle, rhumatologie, chirurgie orthopédique.  
 Les codes et montants LPPR sont donnés à titre indicatif et n'engagent en aucun cas *Physipro Inc.*

▲ standard (produit livré si non contre indication)

Coussin cuvette + Dossier souple au choix (pages 38 à 39)		Prix HT	Prix TTC
<input type="checkbox"/> S1265	<b>Pression Zéro STANDARD</b> épaisseur 60 mm	794.76€	838.47€
<input type="checkbox"/> S1332-PZ	<b>Pression Zéro avec profil(s) personnalisé(s)</b> (cf. tableau ci-dessous)	794.76€	838.47€
<input type="checkbox"/> S1270	Housse supplémentaire	124.00€	130.80€
<input type="checkbox"/> TOP	Housse Top Cover ( ▲ Imperméabilisé ou <input type="checkbox"/> Lycra)	60.00€	63.30€
<input type="checkbox"/> S1266	<b>Ultra STANDARD</b> épaisseur 80 mm	794.76€	838.47€
<input type="checkbox"/> S1332-Ultra	<b>Ultra avec profil(s) personnalisé(s)</b> (cf. tableau ci-dessous)	794.76€	838.47€
<input type="checkbox"/> S1271	Housse supplémentaire	124.00€	130.80€
<input type="checkbox"/> TOP	Housse Top Cover ( ▲ Imperméabilisé ou <input type="checkbox"/> Lycra)	60.00€	63.30€
<input type="checkbox"/> S1120	4 Cordons attache-housse / prix par housse	20.00€	21.10€

**Coupe plate (assise rigide)**  
LARGEUR

	mm	380	430	480
PROFONDEUR	430	<input type="checkbox"/>	<input type="checkbox"/>	
	455	<input type="checkbox"/>	<input type="checkbox"/>	<input type="checkbox"/>
	505		<input type="checkbox"/>	<input type="checkbox"/>

Autres tailles : L ..... x P .....


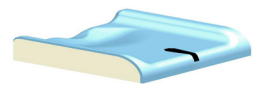
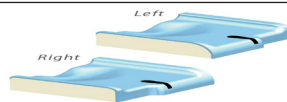

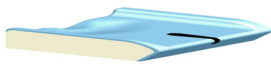

**Coupe canevas (assise toilée)**  
▲ sans renfort ABS     avec renfort ABS (s2980)  
LARGEUR

	mm	380	405	430	455	480	505
PROFONDEUR	405	<input type="checkbox"/>	<input type="checkbox"/>	<input type="checkbox"/>	<input type="checkbox"/>		
	455		<input type="checkbox"/>	<input type="checkbox"/>	<input type="checkbox"/>	<input type="checkbox"/>	<input type="checkbox"/>

Autres tailles : L ..... x P .....

Un surcoût de 80€ HT sera appliqué pour les tailles comprises entre 200 et 305 mm et > à 505 mm (dans la limite de 740 mm)

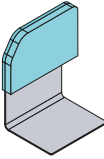
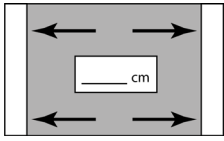
### Tableau des profils personnalisés pour PZ et Ultra (2ème personnalisation : 80.00€ TTC) ni repris échangé

	Profil bas surbaissé de 2,5cm ⚠ (incompatibilité avec profil anatomique et devant oblique)		<input type="checkbox"/>
	Profondeur inégale avec retrait <input type="checkbox"/> côté gauche <input type="checkbox"/> côté droit   de <input type="checkbox"/> 2,5cm ou <input type="checkbox"/> 5cm		<input type="checkbox"/>
	<input type="checkbox"/> surbaissé à gauche de 2,5cm <input type="checkbox"/> surbaissé à droite de 2,5cm ⚠ (incompatibilité avec profil anatomique)		<input type="checkbox"/>
	Devant oblique de 3.75cm ⚠ (incompatibilité avec profil surbaissé et profil anatomique)		<input type="checkbox"/>
	Anatomique ⚠ (incompatibilité avec profil surbaissé, devant oblique et butée abduction)		<input type="checkbox"/>

**Options pour coussin PZ / ULTRA**

**Butée d'adduction rigide intégrée (composée d'une couche de plastazote, d'un renfort en aluminium et d'une couche de mousse mémoire, épaisseur minimum 2.5cm par butée)**

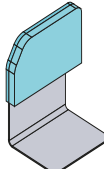
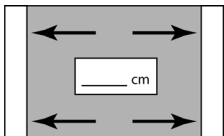
Référence	Profondeur	Hauteur au dessus du coussin	Prix HT Côté Droit	Prix HT Côté Gauche	Prix TTC à l'unité
<input type="checkbox"/> S2965-1	10cm	5cm	<input type="checkbox"/> 92.00€	<input type="checkbox"/> 92.00€	97.05€
<input type="checkbox"/> S2965-2	12.5cm	7.5cm	<input type="checkbox"/> 92.00€	<input type="checkbox"/> 92.00€	97.05€
<input type="checkbox"/> S2965-3	15cm	10cm	<input type="checkbox"/> 92.00€	<input type="checkbox"/> 92.00€	97.05€
<input type="checkbox"/> S2965-HS	.....cm	.....cm	<input type="checkbox"/> 180.00€	<input type="checkbox"/> 180.00€	189.90€

Largeur entre les butées ADD .....cm

**Appui-pelvien rigide intégré (composé d'une couche de plastazote, d'un renfort en aluminium et d'une couche de mousse mémoire, épaisseur minimum 2.5cm par appui pelvien)**


Référence	Profondeur	Hauteur au dessus du coussin	Prix HT Côté Droit	Prix HT Côté Gauche	Prix TTC à l'unité
<input type="checkbox"/> S2890-1	15cm	7.5cm	<input type="checkbox"/> 92.00€	<input type="checkbox"/> 92.00€	97.05€
<input type="checkbox"/> S2890-2	17.5cm	10cm	<input type="checkbox"/> 92.00€	<input type="checkbox"/> 92.00€	97.05€
<input type="checkbox"/> S2890-3	20cm	12.5cm	<input type="checkbox"/> 92.00€	<input type="checkbox"/> 92.00€	97.05€
<input type="checkbox"/> S2890-HS	.....cm	.....cm	<input type="checkbox"/> 180.00€	<input type="checkbox"/> 180.00€	189.90€

Largeur entre les appuis pelviens .....cm


**Coussin Pelvien Néocor + Housse (référence à l'unité)**

Référence	Format	Epaisseur	Profondeur	Hauteur	Prix HT Côté Droit	Prix HT Côté Gauche	Prix TTC
<input type="checkbox"/> S2861	#1	2.5cm	24cm	14cm	<input type="checkbox"/> 47.00€	<input type="checkbox"/> 47.00€	49.60€
<input type="checkbox"/> S2866	#2	3.75cm	24cm	14cm	<input type="checkbox"/> 47.00€	<input type="checkbox"/> 47.00€	49.60€
<input type="checkbox"/> S2871	#3	5cm	24cm	14cm	<input type="checkbox"/> 47.00€	<input type="checkbox"/> 47.00€	49.60€



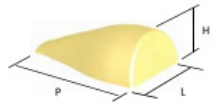
**Biseau fessier Néocor**

Référence L15xP15	Référence L20xP20	Référence L25xP25	Hauteur	Côté	Prix HT	Prix TTC
<input type="checkbox"/> S2675-1	<input type="checkbox"/> S2676-1	<input type="checkbox"/> S2677-1	2.5cm	<input type="checkbox"/> D <input type="checkbox"/> G	36.00€	38.00€
<input type="checkbox"/> S2675-2	<input type="checkbox"/> S2676-2	<input type="checkbox"/> S2677-2	3.75cm	<input type="checkbox"/> D <input type="checkbox"/> G	36.00€	38.00€
<input type="checkbox"/> S2675-3	<input type="checkbox"/> S2676-3	<input type="checkbox"/> S2677-3	5cm	<input type="checkbox"/> D <input type="checkbox"/> G	36.00€	38.00€



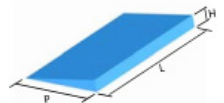
**Butée d'abduction Néocor**

Référence	Format	Largeur	Profondeur	Hauteur	Prix HT	Prix TTC
<input type="checkbox"/> S2725-1	#1	7,5cm	18cm	5cm	32.00€	33.75€
<input type="checkbox"/> S2725-2	#2	10cm	18cm	6,5cm	32.00€	33.75€
<input type="checkbox"/> S2725-3	#3	13cm	18cm	7,5cm	32.00€	33.75€



**Biseau pointe Constructor**

Référence	Profondeur	Hauteur	Prix HT	Prix TTC
<input type="checkbox"/> S2655-1	P 20 cm	2.5cm	33.00€	34.80€
<input type="checkbox"/> S2655-2	P 20 cm	3.75cm	33.00€	34.80€
<input type="checkbox"/> S2655-3	P 20 cm	5cm	33.00€	34.80€



## Assise Modulaire Evolutive SOUPLE - TVA 5.5%

Date : .....	<input type="checkbox"/> Devis <input type="checkbox"/> Commande .....
Distributeur : .....	Contact : .....
Bénéficiaire : .....	Prénom : .....

**Code LPPR spécifique : 6252613**      **Tarif LPPR : 838.47 €**  
 Libellé : Siège de série modulaire et évolutif adaptable aux mesures du patient.  
 Prescription médicale : médecin spécialisé en pédiatrie, rééducation fonctionnelle, rhumatologie, chirurgie orthopédique.  
 Les codes et montants LPPR sont donnés à titre indicatif et n'engagent en aucun cas *Physipro Inc.*

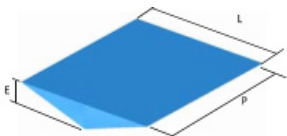
▲ standard (produit livré si non contre indication)

Coussin stratifié + Dossier souple au choix (pages 38 à 39)		Prix HT	Prix TTC
<input type="checkbox"/> S2985	<b>C3S</b> (profondeur inégale possible) : Mousse mémoire 25 mm / latex 25 mm / viscosse 25 mm	794.76€	838.47€
<input type="checkbox"/> S3000	Housse supplémentaire	124.00€	130.80€
<input type="checkbox"/> TOP	Housse Top Cover ( ▲ Imperméabilisé ou <input type="checkbox"/> Lycra)	60.00€	63.30€
<input type="checkbox"/> S1120	4 Cordons attache-housse / prix par housse	20.00€	21.10€



Le coussin d'assise sera installé sur un **fauteuil avec une assise** :

▲ **Rigide (coupe plate)**



**Toilée avec biseau AEH en constructor - S2685**  
 Epaisseur :  2.50cm  3.75cm  5cm

**Information pour votre commande :**

LARGEUR (1)

mm	380	405	430	455	480	505
PROFONDEUR (1)	405	<input type="checkbox"/>	<input type="checkbox"/>	<input type="checkbox"/>	<input type="checkbox"/>	<input type="checkbox"/>
	430	<input type="checkbox"/>	<input type="checkbox"/>	<input type="checkbox"/>	<input type="checkbox"/>	<input type="checkbox"/>
	455	<input type="checkbox"/>	<input type="checkbox"/>	<input type="checkbox"/>	<input type="checkbox"/>	<input type="checkbox"/>
	505	<input type="checkbox"/>	<input type="checkbox"/>	<input type="checkbox"/>	<input type="checkbox"/>	<input type="checkbox"/>
	505	<input type="checkbox"/>	<input type="checkbox"/>	<input type="checkbox"/>	<input type="checkbox"/>	<input type="checkbox"/>

(1) Le coussin peut-être pivoté d'un quart de tour, pour inverser largeur et profondeur

### Autres tailles :

Un surcoût de 80€ HT sera appliqué pour les tailles > à 505 mm (dans la limite de 740 mm)

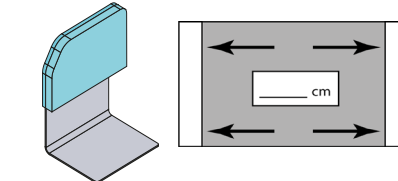
<b>Largeur (mm)</b>	Autre : .....mm
<b>Profondeur (mm)</b>	Autre : .....mm

## Assise Modulaire Evolutive SOUPLE - TVA 5.5%

### Options pour coussin C3S

**Butée d'adduction rigide intégrée (composée d'une couche de plastazote, d'un renfort en aluminium et d'une couche de mousse mémoire, épaisseur minimum 2.5cm par butée)**

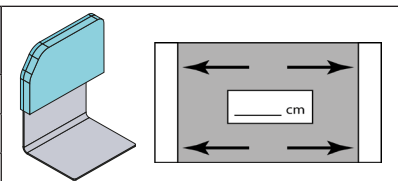
Référence	Profondeur	Hauteur au dessus du coussin	Prix HT Côté Droit	Prix HT Côté Gauche	Prix TTC à l'unité
<input type="checkbox"/> S2965-1	10cm	5cm	<input type="checkbox"/> 92.00€	<input type="checkbox"/> 92.00€	97.05€
<input type="checkbox"/> S2965-2	12.5cm	7.5cm	<input type="checkbox"/> 92.00€	<input type="checkbox"/> 92.00€	97.05€
<input type="checkbox"/> S2965-3	15cm	10cm	<input type="checkbox"/> 92.00€	<input type="checkbox"/> 92.00€	97.05€
<input type="checkbox"/> S2965-HS	.....cm	.....cm	<input type="checkbox"/> 180.00€	<input type="checkbox"/> 180.00€	189.90€



Largeur entre les butées ADD .....cm

**Appui-pelvien rigide intégré (composé d'une couche de plastazote, d'un renfort en aluminium et d'une couche de mousse mémoire, épaisseur minimum 2.5cm par appui pelvien)**


Référence	Profondeur	Hauteur au dessus du coussin	Prix HT Côté Droit	Prix HT Côté Gauche	Prix TTC à l'unité
<input type="checkbox"/> S2890-1	15cm	7.5cm	<input type="checkbox"/> 92.00€	<input type="checkbox"/> 92.00€	97.05€
<input type="checkbox"/> S2890-2	17.5cm	10cm	<input type="checkbox"/> 92.00€	<input type="checkbox"/> 92.00€	97.05€
<input type="checkbox"/> S2890-3	20cm	12.5cm	<input type="checkbox"/> 92.00€	<input type="checkbox"/> 92.00€	97.05€
<input type="checkbox"/> S2890-HS	.....cm	.....cm	<input type="checkbox"/> 180.00€	<input type="checkbox"/> 180.00€	189.90€



Largeur entre les appuis pelviens .....cm


### Coussin Pelvien Néocor + Housse (référence à l'unité)

Référence	Format	Epaisseur	Profondeur	Hauteur	Prix HT Côté Droit	Prix HT Côté Gauche	Prix TTC
<input type="checkbox"/> S2861	#1	2.5cm	24cm	14cm	<input type="checkbox"/> 47.00€	<input type="checkbox"/> 47.00€	49.60€
<input type="checkbox"/> S2866	#2	3.75cm	24cm	14cm	<input type="checkbox"/> 47.00€	<input type="checkbox"/> 47.00€	49.60€
<input type="checkbox"/> S2871	#3	5cm	24cm	14cm	<input type="checkbox"/> 47.00€	<input type="checkbox"/> 47.00€	49.60€



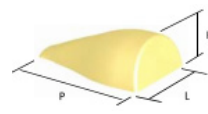
### Biseau fessier Néocor

Référence L15xP15	Référence L20xP20	Référence L25xP25	Hauteur	Côté	Prix HT	Prix TTC
<input type="checkbox"/> S2675-1	<input type="checkbox"/> S2676-1	<input type="checkbox"/> S2677-1	2.5cm	<input type="checkbox"/> D <input type="checkbox"/> G	36.00€	38.00€
<input type="checkbox"/> S2675-2	<input type="checkbox"/> S2676-2	<input type="checkbox"/> S2677-2	3.75cm	<input type="checkbox"/> D <input type="checkbox"/> G	36.00€	38.00€
<input type="checkbox"/> S2675-3	<input type="checkbox"/> S2676-3	<input type="checkbox"/> S2677-3	5cm	<input type="checkbox"/> D <input type="checkbox"/> G	36.00€	38.00€



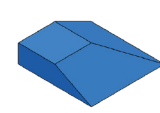
### Butée d'abduction Néocor

Référence	Format	Largeur	Profondeur	Hauteur	Prix HT	Prix TTC
<input type="checkbox"/> S2725-1	#1	7,5cm	18cm	5cm	32.00€	33.75€
<input type="checkbox"/> S2725-2	#2	10cm	18cm	6,5cm	32.00€	33.75€
<input type="checkbox"/> S2725-3	#3	13cm	18cm	7,5cm	32.00€	33.75€



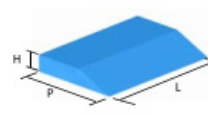
### Biseau fessier Constructor

Référence L15xP15	Référence L20xP20	Référence L25xP25	Hauteur	Côté	Prix HT	Prix TTC
<input type="checkbox"/> S2683-1	<input type="checkbox"/> S2680-0808-1.0	<input type="checkbox"/> S2684-1	2.5cm	<input type="checkbox"/> D <input type="checkbox"/> G	45.00€	47.50€
<input type="checkbox"/> S2683-2	<input type="checkbox"/> S2680-0808-1.5	<input type="checkbox"/> S2684-2	3.75cm	<input type="checkbox"/> D <input type="checkbox"/> G	45.00€	47.50€
<input type="checkbox"/> S2683-3	<input type="checkbox"/> S2680-0808-2.0	<input type="checkbox"/> S2684-3	5cm	<input type="checkbox"/> D <input type="checkbox"/> G	45.00€	47.50€



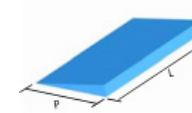
### Biseau crural Constructor

Référence	Profondeur	Hauteur	Prix HT	Prix TTC
<input type="checkbox"/> S2670	P 20 cm	<input type="checkbox"/> 2.5cm <input type="checkbox"/> 3.75cm <input type="checkbox"/> 5cm	42.00€	44.30€
<input type="checkbox"/> S2666	P 25 cm	<input type="checkbox"/> 2.5cm <input type="checkbox"/> 3.75cm <input type="checkbox"/> 5cm	42.00€	44.30€
<input type="checkbox"/> S2667	P 30 cm	<input type="checkbox"/> 2.5cm <input type="checkbox"/> 3.75cm <input type="checkbox"/> 5cm	42.00€	44.30€



### Biseau pointe Constructor

Référence	Profondeur	Hauteur	Prix HT	Prix TTC
<input type="checkbox"/> S2655-1	P 20 cm	2.5cm	33.00€	34.80€
<input type="checkbox"/> S2655-2	P 20 cm	3.75cm	33.00€	34.80€
<input type="checkbox"/> S2655-3	P 20 cm	5cm	33.00€	34.80€



## Assise Modulaire Evolutive SOUPLE - TVA 5.5%

Date : .....	<input type="checkbox"/> Devis <input type="checkbox"/> Commande .....
Distributeur : .....	Contact : .....
Bénéficiaire : .....	Prénom : .....

**Code LPPR : 6252613**      **Tarif LPPR : 838.47 €**  
 Libellé : Siège de série modulaire et évolutif adaptable aux mesures du patient.  
 Prescription médicale : médecin spécialisé en pédiatrie, rééducation fonctionnelle, rhumatologie, chirurgie orthopédique.  
 Les codes et montants LPPR sont donnés à titre indicatif et n'engagent en aucun cas *Physipro Inc.*

▲ standard (produit livré si non contre indication)

Coussin stratifié + Dossier souple au choix (pages 38 à 39)		Prix HT	Prix TTC
<input type="checkbox"/> S2950	Coussin <b>Brio</b> Néocor 50 mm / Mousse mémoire 25 mm	794.76€	838.47€
<input type="checkbox"/> S2951	Housse supplémentaire	124.00€	130.80€
<input type="checkbox"/> TOP	Housse Top Cover ( ▲ Imperméabilisé ou <input type="checkbox"/> Lycra)	60.00€	63.30€
<input type="checkbox"/> S1120	4 Cordons d'attache-housse / prix par housse	20.00€	21.10€



Le coussin d'assise sera installé sur un **fauteuil avec une assise** :

▲ **Rigide (coupe plate)**       **S2685 Toilée avec biseau AEH en constructor**  
 Epaisseur :  2.50cm    3.75cm    5cm



		LARGEUR (1)						
		mm	380	405	430	455	480	505
PROFONDEUR (1)	405	<input type="checkbox"/>	<input type="checkbox"/>	<input type="checkbox"/>	<input type="checkbox"/>	<input type="checkbox"/>	<input type="checkbox"/>	
	455	<input type="checkbox"/>	<input type="checkbox"/>	<input type="checkbox"/>	<input type="checkbox"/>	<input type="checkbox"/>	<input type="checkbox"/>	<input type="checkbox"/>

### Autres tailles :

Un surcoût de 80€ HT sera appliqué pour les tailles > à 505 mm (dans la limite de 740 mm)


<b>Largeur (mm)</b>	Autre : .....mm
<b>Profondeur (mm)</b>	Autre : .....mm



Options pour coussin BRIO

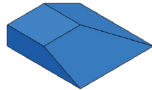
Coussin Pelvien Néocor + Housse (référence à l'unité)

Référence	Format	Epaisseur	Profondeur	Hauteur	Prix HT Côté Droit	Prix HT Côté Gauche	Prix TTC
<input type="checkbox"/> S2861	#1	2.5cm	24cm	14cm	<input type="checkbox"/> 47.00€	<input type="checkbox"/> 47.00€	49.60€
<input type="checkbox"/> S2866	#2	3.75cm	24cm	14cm	<input type="checkbox"/> 47.00€	<input type="checkbox"/> 47.00€	49.60€
<input type="checkbox"/> S2871	#3	5cm	24cm	14cm	<input type="checkbox"/> 47.00€	<input type="checkbox"/> 47.00€	49.60€



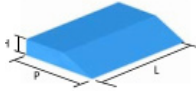
Biseau fessier Constructor

Référence L15xP15	Référence L20xP20	Référence L25xP25	Hauteur	Côté	Prix HT	Prix TTC
<input type="checkbox"/> S2683-1	<input type="checkbox"/> S2680-0808-1.0	<input type="checkbox"/> S2684-1	2.5cm	<input type="checkbox"/> D <input type="checkbox"/> G	45.00€	47.50€
<input type="checkbox"/> S2683-2	<input type="checkbox"/> S2680-0808-1.5	<input type="checkbox"/> S2684-2	3.75cm	<input type="checkbox"/> D <input type="checkbox"/> G	45.00€	47.50€
<input type="checkbox"/> S2683-3	<input type="checkbox"/> S2680-0808-2.0	<input type="checkbox"/> S2684-3	5cm	<input type="checkbox"/> D <input type="checkbox"/> G	45.00€	47.50€



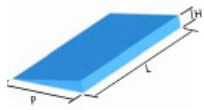
Biseau crural Constructor

Référence	Profondeur	Hauteur	Prix HT	Prix TTC
<input type="checkbox"/> S2670	P 20 cm	<input type="checkbox"/> 2.5cm <input type="checkbox"/> 3.75cm <input type="checkbox"/> 5cm	42.00€	44.30€
<input type="checkbox"/> S2666	P 25 cm	<input type="checkbox"/> 2.5cm <input type="checkbox"/> 3.75cm <input type="checkbox"/> 5cm	42.00€	44.30€
<input type="checkbox"/> S2667	P 30 cm	<input type="checkbox"/> 2.5cm <input type="checkbox"/> 3.75cm <input type="checkbox"/> 5cm	42.00€	44.30€



Biseau pointe Constructor

Référence	Profondeur	Hauteur	Prix HT	Prix TTC
<input type="checkbox"/> S2655-1	P 20 cm	2.5cm	33.00€	34.80€
<input type="checkbox"/> S2655-2	P 20 cm	3.75cm	33.00€	34.80€
<input type="checkbox"/> S2655-3	P 20 cm	5cm	33.00€	34.80€



**Assise Modulaire Evolutive SOUPLE - TVA 5.5%**

Date : .....	<input type="checkbox"/> Devis <input type="checkbox"/> Commande .....
Distributeur : .....	Contact : .....
Bénéficiaire : .....	Prénom : .....

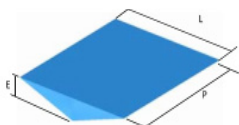
**Code LPPR : 6252613**      **Tarif LPPR : 838.47 €**  
 Libellé : Siège de série modulaire et évolutif adaptable aux mesures du patient.  
 Prescription médicale : médecin spécialisé en pédiatrie, rééducation fonctionnelle, rhumatologie, chirurgie orthopédique.  
 Les codes et montants LPPR sont donnés à titre indicatif et n'engagent en aucun cas *Physipro Inc.*

▲ standard (produit livré si non contre indication)

Coussin hybride + Dossier souple au choix (pages 38 à 39)		Prix HT	Prix TTC	
<input type="checkbox"/> S2455	<b>LXA</b> épaisseur 75 mm Gel carrelé + Uréthane (Neocor)	 	950.00€	1 002.25€
<input type="checkbox"/> S2460	Housse supplémentaire		124.00€	130.80€
<input type="checkbox"/> TOP	Housse Top Cover ( ▲ Imperméabilisé ou <input type="checkbox"/> Lycra)		60.00€	63.30€
<input type="checkbox"/> S1120	4 Cordons d'attache-housse / prix par housse		20.00€	21.10€



**Le coussin d'assise sera installé sur un fauteuil avec une assise :**

▲ Rigide (coupe plate)



S2685 Toilée avec biseau AEH en constructor  
 Epaisseur :  2.50cm  3.75cm  5cm

<b>Largeur (mm)</b>	<input type="checkbox"/> 355	<input type="checkbox"/> 380	<input type="checkbox"/> 405	<input type="checkbox"/> 430	<input type="checkbox"/> 455	<input type="checkbox"/> 480	<input type="checkbox"/> 505	Autre : .....mm sur devis min 200 mm max 710 mm
<b>Profondeur (mm)</b>	<input type="checkbox"/> 355	<input type="checkbox"/> 380	<input type="checkbox"/> 405	<input type="checkbox"/> 430	<input type="checkbox"/> 455	<input type="checkbox"/> 480	<input type="checkbox"/> 505	Autre : .....mm sur devis min 200 mm max 740 mm

<input type="checkbox"/> S5100	<b>SILIKO</b> épaisseur 75 mm Silicone + Uréthane (Neocor)	 	850.00€	896.75€
<input type="checkbox"/> S5110	Housse supplémentaire		124.00€	130.80€
<input type="checkbox"/> TOP	Housse Top Cover ( ▲ Imperméabilisé ou <input type="checkbox"/> Lycra)		60.00€	63.30€
<input type="checkbox"/> S1120	4 Cordons d'attache-housse / prix par housse		20.00€	21.10€

**Le coussin d'assise sera installé sur un fauteuil avec une assise :**

▲ Rigide (coupe plate)




S2685 Toilée avec biseau AEH en constructor  
 Epaisseur :  2.50cm  3.75cm  5cm

<b>Largeur (mm)</b>	<input type="checkbox"/> 380	<input type="checkbox"/> 405	<input type="checkbox"/> 430	<input type="checkbox"/> 455	<input type="checkbox"/> 480	<input type="checkbox"/> 505	Autre : .....mm sur devis min 200 mm max 710 mm
<b>Profondeur (mm)</b>	<input type="checkbox"/> 380	<input type="checkbox"/> 405	<input type="checkbox"/> 430	<input type="checkbox"/> 455	<input type="checkbox"/> 480	<input type="checkbox"/> 505	Autre : .....mm sur devis min 200 mm max 740 mm

**Options pour coussin LXA / SILIKO**

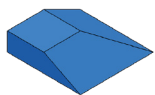
**Coussin Pelvien Néocor + Housse (référence à l'unité)**

Référence	Format	Epaisseur	Profondeur	Hauteur	Prix HT Côté Droit	Prix HT Côté Gauche	Prix TTC
<input type="checkbox"/> S2861	#1	2.5cm	24cm	14cm	<input type="checkbox"/> 47.00€	<input type="checkbox"/> 47.00€	49.60€
<input type="checkbox"/> S2866	#2	3.75cm	24cm	14cm	<input type="checkbox"/> 47.00€	<input type="checkbox"/> 47.00€	49.60€
<input type="checkbox"/> S2871	#3	5cm	24cm	14cm	<input type="checkbox"/> 47.00€	<input type="checkbox"/> 47.00€	49.60€



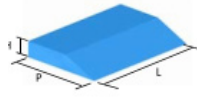
**Biseau fessier Constructor**

Référence L15xP15	Référence L20xP20	Référence L25xP25	Hauteur	Côté	Prix HT	Prix TTC
<input type="checkbox"/> S2683-1	<input type="checkbox"/> S2680-0808-1.0	<input type="checkbox"/> S2684-1	2.5cm	<input type="checkbox"/> D <input type="checkbox"/> G	45.00€	47.50€
<input type="checkbox"/> S2683-2	<input type="checkbox"/> S2680-0808-1.5	<input type="checkbox"/> S2684-2	3.75cm	<input type="checkbox"/> D <input type="checkbox"/> G	45.00€	47.50€
<input type="checkbox"/> S2683-3	<input type="checkbox"/> S2680-0808-2.0	<input type="checkbox"/> S2684-3	5cm	<input type="checkbox"/> D <input type="checkbox"/> G	45.00€	47.50€



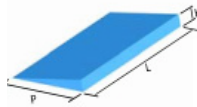
**Biseau crural Constructor**

Référence	Profondeur	Hauteur	Prix HT	Prix TTC
<input type="checkbox"/> S2670	P 20 cm	<input type="checkbox"/> 2.5cm <input type="checkbox"/> 3.75cm <input type="checkbox"/> 5cm	42.00€	44.30€
<input type="checkbox"/> S2666	P 25 cm	<input type="checkbox"/> 2.5cm <input type="checkbox"/> 3.75cm <input type="checkbox"/> 5cm	42.00€	44.30€
<input type="checkbox"/> S2667	P 30 cm	<input type="checkbox"/> 2.5cm <input type="checkbox"/> 3.75cm <input type="checkbox"/> 5cm	42.00€	44.30€



**Biseau pointe Constructor**

Référence	Profondeur	Hauteur	Prix HT	Prix TTC
<input type="checkbox"/> S2655-1	P 20 cm	2.5cm	33.00€	34.80€
<input type="checkbox"/> S2655-2	P 20 cm	3.75cm	33.00€	34.80€
<input type="checkbox"/> S2655-3	P 20 cm	5cm	33.00€	34.80€



## Assise Modulaire Evolutive SOUPLE - TVA 5.5%

Date : .....	<input type="checkbox"/> Devis <input type="checkbox"/> Commande .....
Distributeur : .....	Contact : .....
Bénéficiaire : .....	Prénom : .....

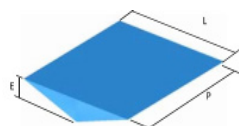
**Code LPPR : 6252613**      **Tarif LPPR : 838.47 €**  
 Libellé : Siège de série modulaire et évolutif adaptable aux mesures du patient.  
 Prescription médicale : médecin spécialisé en pédiatrie, rééducation fonctionnelle, rhumatologie, chirurgie orthopédique.  
 Les codes et montants LPPR sont donnés à titre indicatif et n'engagent en aucun cas *Physipro Inc.*

▲ standard (produit livré si non contre indication)

Coussin Fusion + Dossier souple au choix (pages 38 à 39)			Prix HT	Prix TTC
<input type="checkbox"/> S2955	<b>Fusion</b> <i>(profondeur inégale possible)</i>	Exemples de réalisation : Réalisation complexe	Sur devis	Sur devis
<input type="checkbox"/> S2290	Housse supplémentaire		180.00€	189.90€
<input type="checkbox"/> TOP	Housse Top Cover ( ▲ Imperméabilisé ou <input type="checkbox"/> Lycra)	Réalisation simple	60.00€	63.30€
<input type="checkbox"/> S1120	4 Cordons attache-housse / prix par housse		20.00€	21.10€

Le coussin d'assise sera installé sur un fauteuil avec une assise :

▲ Rigide avec base plastazote 1.25cm



S2685 Toilée avec biseau AEH en constructor  
 Epaisseur :  2.50cm  3.75cm  5cm

<b>Largeur (mm)</b>	<input type="checkbox"/> 305	<input type="checkbox"/> 330	<input type="checkbox"/> 355	<input type="checkbox"/> 380	<input type="checkbox"/> 405	<input type="checkbox"/> 430	<input type="checkbox"/> 455	<input type="checkbox"/> 480	<input type="checkbox"/> 505	Autre : .....mm
<b>Profondeur (mm)</b>	<input type="checkbox"/> 305	<input type="checkbox"/> 330	<input type="checkbox"/> 355	<input type="checkbox"/> 380	<input type="checkbox"/> 405	<input type="checkbox"/> 430	<input type="checkbox"/> 455	<input type="checkbox"/> 480	<input type="checkbox"/> 505	Autre : .....mm

Faites votre composition de mousses ci-dessous de la couche inférieure à la couche supérieure :

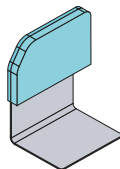
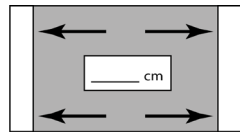
Référence	Mousse	Epaisseur	Ordre
VR10307C	Mousse mémoire extra-mou	1.25cm	
VR9391C	Mousse mémoire extra-mou	2.50cm	
VR10110	Mousse mémoire mou	1.25cm	
VR10091	Mousse mémoire mou	2.50cm	
VR10099	Mousse mémoire moyen	1.25cm	
VR10092	Mousse mémoire moyen	2.50cm	
VR10111	Temper T-36	1.25cm	
VR10093	Temper T-36	2.50cm	
VR10112	Temper T-38	1.25cm	
VR10095	Temper T-38	2.50cm	

Référence	Mousse	Epaisseur	Ordre
VR10084	Néocor	1.25cm	
VR10077	Néocor	2.50cm	
VR10087	Néocor	5.00cm	
VR10085	Latex	2.50cm	
VR10086	Latex	5.00cm	
VR10074	Viscose	1.25cm	
VR10073	Viscose	2.50cm	

## Assise Modulaire Evolutive SOUPLE TVA 5.5%

### Options pour coussin Fusion

**Butée d'adduction rigide intégrée (composée d'une couche de plastazote, d'un renfort en aluminium et d'une couche de mousse mémoire, épaisseur minimum 2.5cm par butée)**

Référence	Profondeur	Hauteur au dessus du coussin	Prix HT Côté Droit	Prix HT Côté Gauche	Prix TTC à l'unité	 
<input type="checkbox"/> S2965-1	10cm	5cm	<input type="checkbox"/> 92.00€	<input type="checkbox"/> 92.00€	97.05€	
<input type="checkbox"/> S2965-2	12.5cm	7.5cm	<input type="checkbox"/> 92.00€	<input type="checkbox"/> 92.00€	97.05€	
<input type="checkbox"/> S2965-3	15cm	10cm	<input type="checkbox"/> 92.00€	<input type="checkbox"/> 92.00€	97.05€	
<input type="checkbox"/> S2965-HS	.....cm	.....cm	<input type="checkbox"/> 180.00€	<input type="checkbox"/> 180.00€	189.90€	


Largeur entre les butées ADD .....cm

**Appui-pelvien rigide intégré (composé d'une couche de plastazote, d'un renfort en aluminium et d'une couche de mousse mémoire, épaisseur minimum 2.5cm par appui pelvien)**


Référence	Profondeur	Hauteur au dessus du coussin	Prix HT Côté Droit	Prix HT Côté Gauche	Prix TTC à l'unité	 
<input type="checkbox"/> S2890-1	15cm	7.5cm	<input type="checkbox"/> 92.00€	<input type="checkbox"/> 92.00€	97.05€	
<input type="checkbox"/> S2890-2	17.5cm	10cm	<input type="checkbox"/> 92.00€	<input type="checkbox"/> 92.00€	97.05€	
<input type="checkbox"/> S2890-3	20cm	12.5cm	<input type="checkbox"/> 92.00€	<input type="checkbox"/> 92.00€	97.05€	
<input type="checkbox"/> S2890-HS	.....cm	.....cm	<input type="checkbox"/> 180.00€	<input type="checkbox"/> 180.00€	189.90€	

Largeur entre les appuis pelviens .....cm

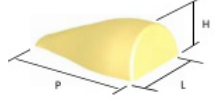
### Coussin Pelvien Néocor + Housses (référence à l'unité)

Référence	Format	Epaisseur	Profondeur	Hauteur	Prix HT Côté Droit	Prix HT Côté Gauche	Prix TTC	
<input type="checkbox"/> S2861	#1	2.5cm	24cm	14cm	<input type="checkbox"/> 47.00€	<input type="checkbox"/> 47.00€	49.60€	
<input type="checkbox"/> S2866	#2	3.75cm	24cm	14cm	<input type="checkbox"/> 47.00€	<input type="checkbox"/> 47.00€	49.60€	
<input type="checkbox"/> S2871	#3	5cm	24cm	14cm	<input type="checkbox"/> 47.00€	<input type="checkbox"/> 47.00€	49.60€	

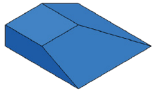
### Biseau fessier Néocor

Référence L15xP15	Référence L20xP20	Référence L25xP25	Hauteur	Côté	Prix HT	Prix TTC	
<input type="checkbox"/> S2675-1	<input type="checkbox"/> S2676-1	<input type="checkbox"/> S2677-1	2.5cm	<input type="checkbox"/> D <input type="checkbox"/> G	36.00€	38.00€	
<input type="checkbox"/> S2675-2	<input type="checkbox"/> S2676-2	<input type="checkbox"/> S2677-2	3.75cm	<input type="checkbox"/> D <input type="checkbox"/> G	36.00€	38.00€	
<input type="checkbox"/> S2675-3	<input type="checkbox"/> S2676-3	<input type="checkbox"/> S2677-3	5cm	<input type="checkbox"/> D <input type="checkbox"/> G	36.00€	38.00€	

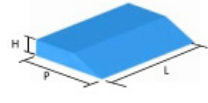
### Butée d'abduction Néocor

Référence	Format	Largeur	Profondeur	Hauteur	Prix HT	Prix TTC	
<input type="checkbox"/> S2725-1	#1	7,5cm	18cm	5cm	32.00€	33.75€	
<input type="checkbox"/> S2725-2	#2	10cm	18cm	6,5cm	32.00€	33.75€	
<input type="checkbox"/> S2725-3	#3	13cm	18cm	7,5cm	32.00€	33.75€	

### Biseau fessier Constructor

Référence L15xP15	Référence L20xP20	Référence L25xP25	Hauteur	Côté	Prix HT	Prix TTC	
<input type="checkbox"/> S2683-1	<input type="checkbox"/> S2680-0808-1.0	<input type="checkbox"/> S2684-1	2.5cm	<input type="checkbox"/> D <input type="checkbox"/> G	45.00€	47.50€	
<input type="checkbox"/> S2683-2	<input type="checkbox"/> S2680-0808-1.5	<input type="checkbox"/> S2684-2	3.75cm	<input type="checkbox"/> D <input type="checkbox"/> G	45.00€	47.50€	
<input type="checkbox"/> S2683-3	<input type="checkbox"/> S2680-0808-2.0	<input type="checkbox"/> S2684-3	5cm	<input type="checkbox"/> D <input type="checkbox"/> G	45.00€	47.50€	

### Biseau crural Constructor



Référence	Profondeur	Hauteur	Prix HT	Prix TTC	
<input type="checkbox"/> S2670	P 20 cm	<input type="checkbox"/> 2.5cm <input type="checkbox"/> 3.75cm <input type="checkbox"/> 5cm	42.00€	44.30€	
<input type="checkbox"/> S2666	P 25 cm	<input type="checkbox"/> 2.5cm <input type="checkbox"/> 3.75cm <input type="checkbox"/> 5cm	42.00€	44.30€	
<input type="checkbox"/> S2667	P 30 cm	<input type="checkbox"/> 2.5cm <input type="checkbox"/> 3.75cm <input type="checkbox"/> 5cm	42.00€	44.30€	

## Assise Modulaire Evolutive SOUPLE - TVA 5.5%

Date : .....	<input type="checkbox"/> Devis <input type="checkbox"/> Commande .....
Distributeur : .....	Contact : .....
Bénéficiaire : .....	Prénom : .....

**Code LPPR : 6252613**      **Tarif LPPR : 838.47 €**  
 Libellé : Siège de série modulaire et évolutif adaptable aux mesures du patient.  
 Prescription médicale : médecin spécialisé en pédiatrie, rééducation fonctionnelle, rhumatologie, chirurgie orthopédique.  
 Les codes et montants LPPR sont donnés à titre indicatif et n'engagent en aucun cas *Physipro Inc.*      \*TVA à 5.5% si acheté dans le cadre d'une AME

▲ standard (produit livré si non contre indication)

Coussin Insert + Dossier souple au choix (pages 38 à 39)		Prix HT	Prix TTC
<input type="checkbox"/> S3300	Coussin <b>Contour insert</b> épaisseur 75 mm : Pour insert ci-dessous : <input type="checkbox"/> Contour insert + S3400-x-S insert <b>standard</b>  <input type="checkbox"/> Contour insert + S3400-x-T insert <b>mémoire T36/T38</b>  <input type="checkbox"/> Contour insert + S3400-x-G insert <b>gel carrelé</b>  Largeur insert à choisir : <input type="checkbox"/> L 355 x P 255 pour coussin L min 405 mm <input type="checkbox"/> L 395 x P 255 pour coussin L min 455 mm	 844.50€  927.00€  1 009.50€	890.95€  978.00€  1 065.00€
<input type="checkbox"/> S3300	Contour insert épaisseur 75 mm + insert <b>air</b> : <input type="checkbox"/> 7x5 cellules H 90 mm monovalve      L min 405mm <input type="checkbox"/> 7x5 cellules H 105 mm monovalve      L min 405mm <input type="checkbox"/> 8x5 cellules H 90 mm monovalve      L min 455mm <input type="checkbox"/> 8x5 cellules H 105 mm monovalve      L min 455mm	 1 246.00€	1 314.55€
<input type="checkbox"/> S2385	Housse supplémentaire	135.00€	142.40€
<input type="checkbox"/> TOP	Housse Top Cover ( ▲ Imperméabilisé ou <input type="checkbox"/> Lycra)	60.00€	63.30€
<input type="checkbox"/> S1120	4 Cordons attache-housse / prix par housse	20.00€	21.10€

Le coussin d'assise sera installé sur un **fauteuil avec une assise** :

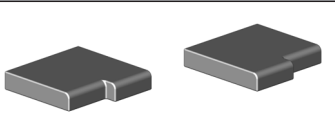



▲ **Rigide (coupe plate)**



**S2685 Toilée avec biseau AEH en constructor**  
 Epaisseur :  2.50cm  3.75cm  5cm

<b>Largeur (mm)</b>	<input type="checkbox"/> 405	<input type="checkbox"/> 430	<input type="checkbox"/> 455	<input type="checkbox"/> 480	<input type="checkbox"/> 505	Autre : .....mm sur devis <b>min 405 mm max 660 mm</b>
<b>Profondeur (mm)</b>	<input type="checkbox"/> 405	<input type="checkbox"/> 430	<input type="checkbox"/> 455	<input type="checkbox"/> 480	<input type="checkbox"/> 505	Autre : .....mm sur devis <b>min 355 mm max 560 mm</b>

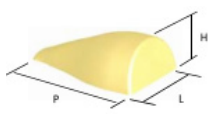
### S1332-CONTOUR - Profils personnalisés pour Contour insert (2ème personnalisation : 80.00€TTC)

Profondeur inégale avec retrait : <input type="checkbox"/> côté droit <input type="checkbox"/> côté gauche <b>de</b> <input type="checkbox"/> 2.5cm ou <input type="checkbox"/> 5cm		<input type="checkbox"/>
<input type="checkbox"/> surbaissé à gauche de 2,5cm <input type="checkbox"/> surbaissé à droite de 2,5cm ⚠ (incompatibilité avec profil anatomique)		<input type="checkbox"/>
Devant oblique de 3.75cm ⚠ (incompatibilité avec profil surbaissé et profil anatomique)		<input type="checkbox"/>
Anatomique ⚠ (incompatibilité avec profil surbaissé, devant oblique et butée abduction)		<input type="checkbox"/>

**Options pour coussin Insert**

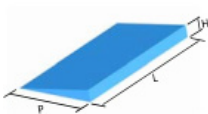
**Butée d'abduction Néocor**

Référence	Format	Largeur	Profondeur	Hauteur	Prix HT	Prix TTC
<input type="checkbox"/> S2725-1	#1	7,5cm	18cm	5cm	<b>32.00€</b>	<b>33.75€</b>
<input type="checkbox"/> S2725-2	#2	10cm	18cm	6,5cm	<b>32.00€</b>	<b>33.75€</b>
<input type="checkbox"/> S2725-3	#3	13cm	18cm	7,5cm	<b>32.00€</b>	<b>33.75€</b>




**Biseau pointe Constructor**

Référence	Profondeur	Hauteur	Prix HT	Prix TTC
<input type="checkbox"/> S2655-1	P 20 cm	2.5cm	<b>33.00€</b>	<b>34.80€</b>
<input type="checkbox"/> S2655-2	P 20 cm	3.75cm	<b>33.00€</b>	<b>34.80€</b>
<input type="checkbox"/> S2655-3	P 20 cm	5cm	<b>33.00€</b>	<b>34.80€</b>



**Coussin Pelvien Néocor + Housse (référence à l'unité)**

Référence	Format	Epaisseur	Profondeur	Hauteur	Prix HT Côté Droit	Prix HT Côté Gauche	Prix TTC
<input type="checkbox"/> S2861	#1	2.5cm	24cm	14cm	<input type="checkbox"/> <b>47.00€</b>	<input type="checkbox"/> <b>47.00€</b>	<b>49.60€</b>
<input type="checkbox"/> S2866	#2	3.75cm	24cm	14cm	<input type="checkbox"/> <b>47.00€</b>	<input type="checkbox"/> <b>47.00€</b>	<b>49.60€</b>
<input type="checkbox"/> S2871	#3	5cm	24cm	14cm	<input type="checkbox"/> <b>47.00€</b>	<input type="checkbox"/> <b>47.00€</b>	<b>49.60€</b>



Seuls les éléments de forme ci-dessus sont compatibles avec le coussin Insert.



**Assise Modulaire Evolutive SOUPLE - TVA 5.5%**

Date : .....	<input type="checkbox"/> Devis <input type="checkbox"/> Commande .....
Distributeur : .....	Contact : .....
Bénéficiaire : .....	Prénom : .....

<b>Code LPPR : 6252613</b>	<b>Tarif LPPR : 838.47 €</b>
Libellé : Siège de série modulaire et évolutif adaptable aux mesures du patient.	
Prescription médicale : médecin spécialisé en pédiatrie, rééducation fonctionnelle, rhumatologie, chirurgie orthopédique.	
Les codes et montants LPPR sont donnés à titre indicatif et n'engagent en aucun cas <i>Physipro Inc.</i> *TVA à 5.5% si acheté dans le cadre d'une AME	

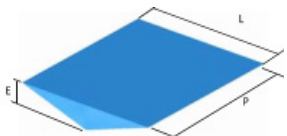
▲ standard (produit livré si non contre indication)

Coussin Physiair + Dossier souple (pages 38 à 39)		Prix HT	Prix TTC
<input type="checkbox"/> S5000	Coussin <b>Physiair</b> épaisseur 80 mm	1 030.00€	1 086.65€
<input type="checkbox"/> S5001	Housse supplémentaire	139.00€	146.65€
<input type="checkbox"/> TOP	Housse Top Cover ( ▲ Imperméabilisé ou <input type="checkbox"/> Lycra)	60.00€	63.30€
<input type="checkbox"/> S1120	4 Cordons attache-housse / prix par housse	20.00€	21.10€



Le coussin d'assise sera installé sur un **fauteuil avec une assise** :



▲ **Rigide (coupe plate)**



**S2685 Toilée avec biseau AEH en constructor**  
**Epaisseur :**  2.50cm  3.75cm  5cm

<b>Largeur (mm)</b>	<input type="checkbox"/> 380	<input type="checkbox"/> 405	<input type="checkbox"/> 430	<input type="checkbox"/> 455	<input type="checkbox"/> 480	<input type="checkbox"/> 505	Autre : .....mm sur devis min 200 mm max 710 mm
<b>Profondeur (mm)</b>	<input type="checkbox"/> 380	<input type="checkbox"/> 405	<input type="checkbox"/> 430	<input type="checkbox"/> 455	<input type="checkbox"/> 480	<input type="checkbox"/> 505	Autre : .....mm sur devis min 200 mm max 740 mm

**Composition du coussin Physiair :**

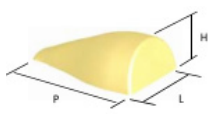
	<p><b>Feuille Stimulite :</b></p> <p>La matrice alvéolaire souple de Stimulite est composée d'alvéoles à parois minces et épaisses qui fléchissent lorsqu'elles sont compressées, soulageant ainsi la pression. "L'empreinte" stimule l'action des vaisseaux capillaires et le flux sanguin circule plus facilement dans les tissus, contribuant ainsi à une meilleure santé de la peau.</p>
	<p><b>Coussinage Physiair :</b></p> <p>Le coussin Physiair est doté de cavités cylindriques offrant plusieurs bienfaits posturaux. Ces cavités sont conçues avec différentes profondeurs et différents diamètres. Le diamètre des cavités est plus grand au niveau de la cuvette pour permettre plus d'immersion dans le coussin. La profondeur des cavités procure une stabilité fonctionnelle assurant ainsi un contrôle de la pression au niveau de zones critiques.</p>



**Options pour coussin PHYSIAIR**

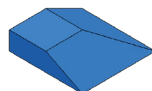
**Butée d'abduction Néocor**

Référence	Format	Largeur	Profondeur	Hauteur	Prix HT	Prix TTC
<input type="checkbox"/> S2725-1	#1	7,5cm	18cm	5cm	<b>32.00€</b>	<b>33.75€</b>
<input type="checkbox"/> S2725-2	#2	10cm	18cm	6,5cm	<b>32.00€</b>	<b>33.75€</b>
<input type="checkbox"/> S2725-3	#3	13cm	18cm	7,5cm	<b>32.00€</b>	<b>33.75€</b>



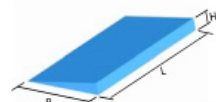
**Biseau fessier Constructor**

Référence L15xP15	Référence L20xP20	Référence L25xP25	Hauteur	Côté	Prix HT	Prix TTC
<input type="checkbox"/> S2683-1	<input type="checkbox"/> S2680-0808-1.0	<input type="checkbox"/> S2684-1	2.5cm	<input type="checkbox"/> D <input type="checkbox"/> G	<b>45.00€</b>	<b>47.50€</b>
<input type="checkbox"/> S2683-2	<input type="checkbox"/> S2680-0808-1.5	<input type="checkbox"/> S2684-2	3.75cm	<input type="checkbox"/> D <input type="checkbox"/> G	<b>45.00€</b>	<b>47.50€</b>
<input type="checkbox"/> S2683-3	<input type="checkbox"/> S2680-0808-2.0	<input type="checkbox"/> S2684-3	5cm	<input type="checkbox"/> D <input type="checkbox"/> G	<b>45.00€</b>	<b>47.50€</b>




**Biseau pointe Constructor**

Référence	Profondeur	Hauteur	Prix HT	Prix TTC
<input type="checkbox"/> S2655-1	P 20 cm	2.5cm	<b>33.00€</b>	<b>34.80€</b>
<input type="checkbox"/> S2655-2	P 20 cm	3.75cm	<b>33.00€</b>	<b>34.80€</b>
<input type="checkbox"/> S2655-3	P 20 cm	5cm	<b>33.00€</b>	<b>34.80€</b>



**Coussin Pelvien Néocor + Housse (référence à l'unité)**

Référence	Format	Epaisseur	Profondeur	Hauteur	Prix HT Côté Droit	Prix HT Côté Gauche	Prix TTC
<input type="checkbox"/> S2861	#1	2.5cm	24cm	14cm	<input type="checkbox"/> <b>47.00€</b>	<input type="checkbox"/> <b>47.00€</b>	<b>49.60€</b>
<input type="checkbox"/> S2866	#2	3.75cm	24cm	14cm	<input type="checkbox"/> <b>47.00€</b>	<input type="checkbox"/> <b>47.00€</b>	<b>49.60€</b>
<input type="checkbox"/> S2871	#3	5cm	24cm	14cm	<input type="checkbox"/> <b>47.00€</b>	<input type="checkbox"/> <b>47.00€</b>	<b>49.60€</b>



## Assise Modulaire Evolutive SOUPLE - TVA 5.5%

Date : .....  Devis  Commande .....

Distributeur : ..... Contact : .....

Bénéficiaire : ..... Prénom : .....

Code LPPR : 6252613      Tarif LPPR : 838.47 €

Libellé : Siège de série modulaire et évolutif adaptable aux mesures du patient.

Prescription médicale : médecin spécialisé en pédiatrie, rééducation fonctionnelle, rhumatologie, chirurgie orthopédique.

Les codes et montants LPPR sont donnés à titre indicatif et n'engagent en aucun cas *Physipro Inc.*

▲ standard (produit livré si non contre indication)      **COUSSIN ADULTE**

Coussin Stimulite + Dossier souple au choix (pages 38 à 39)		Prix HT	Prix TTC
<p>▲ Le coussin d'assise sera installé sur un fauteuil avec une assise : ▲ <b>Rigide (coupe plate)</b>      <input type="checkbox"/> <b>Toilée (coupe canevas)</b></p>			
<input type="checkbox"/> Stimulite Classic Standard 	<input type="checkbox"/> 36X41 <input type="checkbox"/> 41X41 <input type="checkbox"/> 41X46 <input type="checkbox"/> 46X41 <input type="checkbox"/> 46X46 <input type="checkbox"/> 46X51 <input type="checkbox"/> 51X41 <input type="checkbox"/> 51X46 <input type="checkbox"/> 51X51		
	Classic    Mesures Standard	1 386.00€	1 462.23€
<input type="checkbox"/> Stimulite Classic Extra Soft 	Classic    Mesures Hors Standard p 36 L.....x P.....	1 494.00€	1 576.17€
	Extra Soft    Mesures Standard	1 436.40€	1 515.40€
	Extra Soft    Mesures Hors Standard p 36 L.....x P.....	1 536.00€	1 620.48€
	Extra Soft    Mesures Standard	1 436.40€	1 515.40€
<input type="checkbox"/> Stimulite Contour Standard 	<input type="checkbox"/> 36X41 <input type="checkbox"/> 41X41 <input type="checkbox"/> 41X46 <input type="checkbox"/> 46X41 <input type="checkbox"/> 46X46 <input type="checkbox"/> 46X51 <input type="checkbox"/> 51X41 <input type="checkbox"/> 51X46 <input type="checkbox"/> 51X51		
	Contour    Mesures Standard	1 540.35€	1 625.07€
<input type="checkbox"/> Stimulite Contour Extra Soft 	Contour    Mesures Hors Standard p 36 L.....x P.....	1 627.00€	1 716.49€
	Extra Soft    Mesures Standard	1 571.85€	1 658.30€
	Extra Soft    Mesures Hors Standard p 36 L.....x P.....	1 659.00€	1 750.25€
	Extra Soft    Mesures Standard	1 571.85€	1 658.30€
<input type="checkbox"/> Stimulite Slimline Standard 	<input type="checkbox"/> 36X41 <input type="checkbox"/> 41X41 <input type="checkbox"/> 41X46 <input type="checkbox"/> 46X41 <input type="checkbox"/> 46X46 <input type="checkbox"/> 46X51 <input type="checkbox"/> 51X41 <input type="checkbox"/> 51X46 <input type="checkbox"/> 51X51		
	Slimline    Mesures Standard	1 302.00€	1 373.61€
<input type="checkbox"/> Stimulite Slimline Extra Soft 	Slimline    Mesures Hors Standard p 36 L.....x P.....	1 431.00€	1 509.71€
	Extra Soft    Mesures Standard	1 302.00€	1 373.61€
	Extra Soft    Mesures Hors Standard p 36 L.....x P.....	1 431.00€	1 509.71€
	Extra Soft    Mesures Standard	1 302.00€	1 373.61€
Stimulite Sport <b>Coupe plate uniquement</b> 	<input type="checkbox"/> 36X41 <input type="checkbox"/> 41X41 <input type="checkbox"/> 41X46 <input type="checkbox"/> 46X41 <input type="checkbox"/> 46X46 <input type="checkbox"/> 46X51 <input type="checkbox"/> 51X41 <input type="checkbox"/> 51X46 <input type="checkbox"/> 51X51		
	Sport    Mesures Standard	1 164.45€	1 228.49€
	Sport    Mesures Hors Standard p 36 L.....x P.....	1 275.00€	1 345.13€
Stimulite Smart <b>Coupe plate uniquement</b> 	<input type="checkbox"/> 36X41 <input type="checkbox"/> 41X41 <input type="checkbox"/> 41X46 <input type="checkbox"/> 46X41 <input type="checkbox"/> 46X46 <input type="checkbox"/> 46X51 <input type="checkbox"/> 51X41 <input type="checkbox"/> 51X46 <input type="checkbox"/> 51X51		
	Smart    Mesures Standard	1 270.00€	1 339.85€
	Smart    Mesures Hors Standard p 36 L.....x P.....	1 380.00€	1 455.90€



## Assise Modulaire Evolutive SOUPLE - TVA 5.5%

Date : .....	<input type="checkbox"/> Devis	<input type="checkbox"/> Commande .....
Distributeur : .....	Contact : .....	
Bénéficiaire : .....	Prénom : .....	

Code LPPR : 6252613	Tarif LPPR : 838.47 €
Libellé : Siège de série modulaire et évolutif adaptable aux mesures du patient.	
Prescription médicale : médecin spécialisé en pédiatrie, rééducation fonctionnelle, rhumatologie, chirurgie orthopédique.	
Les codes et montants LPPR sont donnés à titre indicatif et n'engagent en aucun cas <i>Physipro Inc.</i>	

▲ standard (produit livré si non contre indication)

### COUSSIN PEDIATRIQUE

Coussin Stimulite + Dossier souple au choix (pages 38 à 39)		Prix HT	Prix TTC
⚠ Le coussin d'assise sera installé sur un fauteuil avec une assise : ▲ <b>Rigide (coupe plate)</b> <input type="checkbox"/> <b>Toilée (coupe canevas)</b>			
Stimulite Pédiatrique Corbee 	<input type="checkbox"/> 25X25 <input type="checkbox"/> 30X30 <input type="checkbox"/> 36X36		
	Corbee    Mesures Standard	1 047.00€	1 104.60€
	Corbee    Mesures Hors Standard p 36    L.....x P.....	1 150.00€	1 213.25€
Stimulite Pédiatrique Contour <b>Coupe plate uniquement</b> 	<input type="checkbox"/> 25X25 <input type="checkbox"/> 30X30 <input type="checkbox"/> 36X36		
	Pédia Contour    Mesures Standard	1 047.00€	1 104.60€
	Pédia Contour    Mesures Hors Standard p 36    L.....x P.....	1 150.00€	1 213.25€

### HOUSSE SUPPLEMENTAIRE

<b>Housse supplémentaire :</b>  Largeur .....cm    Profondeur .....cm  Coupe <input type="checkbox"/> plate <input type="checkbox"/> canevas	Stimulite Classic <input type="checkbox"/> CCL <input type="checkbox"/> CCLXS Stimulite Contour <input type="checkbox"/> CCD <input type="checkbox"/> CCDXS Stimulite Slimline <input type="checkbox"/> CSM <input type="checkbox"/> CSMXS Stimulite Sport Pédiatrique <input type="checkbox"/> CSP <input type="checkbox"/> CPD Corbee <input type="checkbox"/> CPDCD Contour  Stimulite Smart <input type="checkbox"/> CSMRT	180.00€	189.90€
--	---	---------	---------

Les coussins avec taille Hors Standard ne sont ni repris, ni échangés

## INFORMATIONS SUR LES TAILLES DES COUSSINS SUPRACOR

Echelle de mesure pour commande de taille Hors Standard

Tailles coussins Supracor (équivalences) - l'unité de mesure pour la fabrication de ces coussins est en pouce

Pouces	8	9	10	11	12	13	14	15	16	17	18	19	20
Centimètres	20.32	22.86	25.4	27.94	30.48	33.02	35.56	38.1	40.64	43.18	45.72	48.26	50.8

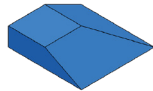
Pouces	21	22	23	24	25	26
Centimètres	53.34	55.88	58.4	60.96	63.5	66.04

MODELE COUSSIN	COUPE	DIMENSION MINIMUM (LXP)	DIMENSION MAXIMUM (LXP)
CLASSIC	PLATE	10" x 8"	24" x 22"
CLASSIC	CANEVAS	14" x 8"	24" x 20"
CLASSIC XS	PLATE	10" x 8"	24" x 22"
CLASSIC XS	CANEVAS	14" x 8"	24" x 20"
CONTOUR	PLATE	12" x 12"	22" x 20"
CONTOUR	CANEVAS	14" x 12"	22" x 20"
CONTOUR XS	PLATE	13" x 14"	22" x 20"
CONTOUR XS	CANEVAS	13" x 14"	22" x 20"
SLIMINE	PLATE	12" x 12"	20" x 20"
SLIMINE	CANEVAS	13" x 12"	20" x 20"
SLIMINE XS	PLATE	12" x 12"	20" x 20"
SLIMINE XS	CANEVAS	13" x 12"	20" x 20"
SPORT	PLATE	10" x 8"	20" x 20"
SMART	PLATE	10" x 8"	20" x 20"
PEDIATRIQUE CORBEE	PLATE	6" x 6"	16" x 16"
PEDIATRIQUE CORBEE	CANEVAS	8" x 8"	16" x 16"
PEDIATRIQUE CONTOUR	PLATE	8" x 8"	16" x 16"
BARIATRIQUE	PLATE	18" x 13"	30" x 26"

**Options pour coussin Stimulite coupe plate**


**Biseau fessier Constructor (placé sous le coussin ou dans la housse du biseau AEH)**

Référence L15xP15	Référence L20xP20	Référence L25xP25	Hauteur	Côté	Prix HT	Prix TTC
<input type="checkbox"/> S2683-1	<input type="checkbox"/> S2680-0808-1.0	<input type="checkbox"/> S2684-1	2.5cm	<input type="checkbox"/> D <input type="checkbox"/> G	45.00€	47.50€
<input type="checkbox"/> S2681	Housse				47.00€	49.60€



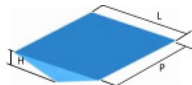
**Biseau pointe Constructor (placé sous le coussin ou dans la housse du biseau AEH)**

Référence	Largeur	Profondeur	Hauteur	Prix HT	Prix TTC
<input type="checkbox"/> S2655-1	Largeur coussin .....	P 20 cm	2.5cm	33.00€	34.80€
<input type="checkbox"/> S2960	Housse			47.00€	49.60€



**Biseau Anti Effet Hamac Constructor + housse**


Référence	Largeur	Profondeur	Hauteur	Prix HT	Prix TTC
<input type="checkbox"/> S2685-1	Largeur coussin.....	Profondeur coussin.....	2.5cm	66.00€	69.65€
<input type="checkbox"/> S2690	Housse			60.00€	63.30€



**L'achat d'une housse pour les biseaux est fortement conseillé car les éléments ne sont pas installés dans le coussin**

**Coussin Pelvien Néocor + Housse (référence à l'unité)**

Référence	Format	Epaisseur	Profondeur	Hauteur	Prix HT Côté Droit	Prix HT Côté Gauche	Prix TTC
<input type="checkbox"/> S2861	#1	2.5cm	24cm	14cm	<input type="checkbox"/> 47.00€	<input type="checkbox"/> 47.00€	49.60€
<input type="checkbox"/> S2866	#2	3.75cm	24cm	14cm	<input type="checkbox"/> 47.00€	<input type="checkbox"/> 47.00€	49.60€
<input type="checkbox"/> S2871	#3	5cm	24cm	14cm	<input type="checkbox"/> 47.00€	<input type="checkbox"/> 47.00€	49.60€





# PHYSIPRO Assise Modulaire Evolutive SOUPLE - TVA 5.5%

Date : .....  Devis  Commande.....  
 Distributeur : ..... Contact : .....  
 Bénéficiaire : ..... Prénom : .....

## Dossier souple + Coussin d'assise au choix (pages 20 à 37)

**Premium**  
 D5200


LARGEUR					
mm	405	430	455	505	
HAUTEUR	405	<input type="checkbox"/>	<input type="checkbox"/>	<input type="checkbox"/>	<input type="checkbox"/>
	430	<input type="checkbox"/>	<input type="checkbox"/>	<input type="checkbox"/>	<input type="checkbox"/>
	455	<input type="checkbox"/>	<input type="checkbox"/>	<input type="checkbox"/>	<input type="checkbox"/>
	505	<input type="checkbox"/>	<input type="checkbox"/>	<input type="checkbox"/>	<input type="checkbox"/>

Dimensions standard,  
comprises entre 305 et 635 mm

Largeur ..... mm  
Hauteur ..... mm

Dimensions personnalisées  
avec supplément de 99€ TTC  
> 635 mm jusqu'à 710 mm

Largeur ..... mm  
Hauteur ..... mm



**Fourreaux**  D4695 Fourreaux Si vous ne cochez rien, le dossier vous sera livré sans fourreaux

**Valdis**  
 D5250


LARGEUR						
mm	405	430	455	480	505	
HAUTEUR	455	<input type="checkbox"/>	<input type="checkbox"/>	<input type="checkbox"/>	<input type="checkbox"/>	<input type="checkbox"/>
	505	<input type="checkbox"/>	<input type="checkbox"/>	<input type="checkbox"/>	<input type="checkbox"/>	<input type="checkbox"/>

Dimensions standard,  
comprises entre 355 et 610 mm

Largeur ..... mm  
Hauteur ..... mm

Dimensions personnalisées  
avec supplément de 99€ TTC  
L / H > 635 mm jusqu'à 710 mm



Largeur ..... mm  
Hauteur ..... mm



**2 - Mêmes appuis thoraciques que le Premium Voir ci-dessous**



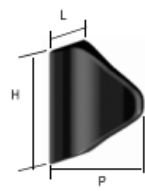

**NB : les fourreaux sont inclus dans le dossier dossier non compatible avec éléments de forme**

**Appuis**  
 Sans

	Standard		Rabattable <i>Supp. 84.00€ Unité</i>		Personnalisé coussin inclus:	
	Profondeur 11cm	Profondeur 14cm	Profondeur 11cm	Profondeur 14cm	<input type="checkbox"/> D5650 Standard <i>Supp. 43.00€ Unité</i>	<input type="checkbox"/> D5655 Rabattable <i>Supp. 124.00€ Unité</i>
Mini Hauteur 15cm	<input type="checkbox"/> D3851D <input type="checkbox"/> D3851G		<input type="checkbox"/> D5448D <input type="checkbox"/> D5448G		<input type="checkbox"/> Droit	<input type="checkbox"/> Gauche
Petit Hauteur 17.50cm	<input type="checkbox"/> D3852D <input type="checkbox"/> D3852G		<input type="checkbox"/> D5447D <input type="checkbox"/> D5447G		Hauteur .....cm (Hauteur min 13cm) Profondeur .....cm	Hauteur .....cm (Hauteur min 13cm) Profondeur .....cm
Moyen Hauteur 20cm	<input type="checkbox"/> D3853D <input type="checkbox"/> D3853G	<input type="checkbox"/> D3853D-2 <input type="checkbox"/> D3853G-2	<input type="checkbox"/> D5446D <input type="checkbox"/> D5446G	<input type="checkbox"/> D5446D-2 <input type="checkbox"/> D5446G-2		
Grand Hauteur 25cm	<input type="checkbox"/> D3854D <input type="checkbox"/> D3854G	<input type="checkbox"/> D3854D-2 <input type="checkbox"/> D3854G-2	<input type="checkbox"/> D5445D <input type="checkbox"/> D5445G	<input type="checkbox"/> D5445D-2 <input type="checkbox"/> D5445G-2		

Date : .....	<input type="checkbox"/> Devis <input type="checkbox"/> Commande .....
Distributeur : .....	Contact : .....
Bénéficiaire : .....	Prénom : .....

**Dossier souple + Coussin d'assise au choix (pages 20 à 37)**

Premium Surface velcro <input type="checkbox"/> D5440	Dimensions standard comprises entre 305 et 635 cm		Dimensions dossier personnalisées avec <b>supplément de 99.00€ TTC</b> L / H > 635 mm jusqu'à 710 mm		 	
	Largeur ..... mm Hauteur ..... mm		Largeur ..... mm Hauteur ..... mm			
Fourreaux	<input type="checkbox"/> D4695 Fourreaux		Si vous ne cochez rien, le dossier vous sera vendu sans fourreaux			
	Voir charte ci-dessous pour savoir ce que vous allez recevoir					
Appuis  <input type="checkbox"/> Sans	Anti Effet Hamac	Largeur	Profondeur	Hauteur		
	<input type="checkbox"/> D3996 X 2	10cm	10cm	26cm		
	<input type="checkbox"/> D3995 X 2	15cm	14cm	37cm		
	<input type="checkbox"/> D4005 X 2	15cm	16cm	37cm		
Coussin d'appoint (en option)		Largeur	Hauteur	Prix HT	Prix TTC	
	<input type="checkbox"/> D4048	<input type="checkbox"/> 305 mm <input type="checkbox"/> 355 mm	hauteur du dossier commandé	<b>130.00€</b>	<b>137.15€</b>	

**Charte Fourreaux PREMIUM**

Code Fourreau	Hauteur fourreau	Nombre de courroies	Hauteur de dossier Premium
D4695-4	300 mm	4	De 300 à 360 mm
D4695-5	370 mm	5	De 370 à 440 mm
D4695-6	450 mm	6	De 450 à 510 mm
D4695-7	520 mm	7	De 520 à 660 mm



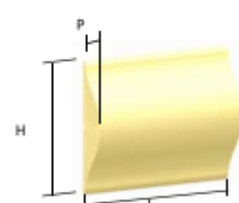
## Assise Modulaire Evolutive SOUPLE - TVA 5.5%

Date : .....	<input type="checkbox"/> Devis <input type="checkbox"/> Commande .....
Distributeur : .....	Contact : .....
Bénéficiaire : .....	Prénom : .....

### Options pour dossier SOUPLE (hors dossier Valdís)

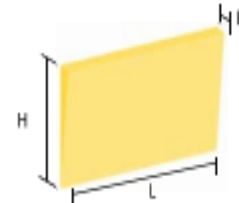
**Butée sacro-lombaire Néocor** ▲ standard - élément non installé  option - élément installé dans le dossier

Référence	Format	2 Largeurs	Epaisseur	Hauteur	Prix HT	Prix TTC
<input type="checkbox"/> D3410	#1	<input type="checkbox"/> 19 <input type="checkbox"/> 24	2.5cm	25cm	31.00€	32.70€
<input type="checkbox"/> D3415	#2	<input type="checkbox"/> 19 <input type="checkbox"/> 24	3.75cm	28cm	31.00€	32.70€
<input type="checkbox"/> D3420	#3	<input type="checkbox"/> 19 <input type="checkbox"/> 24	5cm	30cm	31.00€	32.70€
<input type="checkbox"/> D4020	#1	Housse butée sacro lombaire (obligatoire pour dossier Velcro)			38.00€	40.10€
<input type="checkbox"/> D4030	#2				38.00€	40.10€
<input type="checkbox"/> D4040	#3				38.00€	40.10€



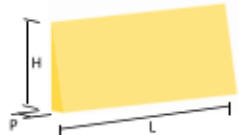
**Biseau-thoracique Néocor** ▲ standard - élément non installé  option - élément installé dans le dossier

Référence	Profondeur	Hauteur	Prix HT	Prix TTC
<input type="checkbox"/> D3385-1	2.5cm	<input type="checkbox"/> 12 <input type="checkbox"/> 15 <input type="checkbox"/> 18 <input type="checkbox"/> 20 <input type="checkbox"/> 23cm	26.00€	27.45€
<input type="checkbox"/> D3385-2	3.75cm	<input type="checkbox"/> 12 <input type="checkbox"/> 15 <input type="checkbox"/> 18 <input type="checkbox"/> 20 <input type="checkbox"/> 23cm	26.00€	27.45€
<input type="checkbox"/> D3385-3	5cm	<input type="checkbox"/> 12 <input type="checkbox"/> 15 <input type="checkbox"/> 18 <input type="checkbox"/> 20 <input type="checkbox"/> 23cm	26.00€	27.45€
<input type="checkbox"/> D3388	Housse biseau-thoracique (obligatoire pour dossier Velcro)		55.00€	58.00€



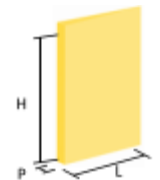
**Biseau-lombaire Néocor** ▲ standard - élément non installé  option - élément installé dans le dossier

Référence	Profondeur	Hauteur	Prix HT	Prix TTC
<input type="checkbox"/> D3405-1	2.5cm	<input type="checkbox"/> 12 <input type="checkbox"/> 15 <input type="checkbox"/> 18 <input type="checkbox"/> 20 <input type="checkbox"/> 23cm	26.00€	27.45€
<input type="checkbox"/> D3405-2	3.75cm	<input type="checkbox"/> 12 <input type="checkbox"/> 15 <input type="checkbox"/> 18 <input type="checkbox"/> 20 <input type="checkbox"/> 23cm	26.00€	27.45€
<input type="checkbox"/> D3405-3	5cm	<input type="checkbox"/> 12 <input type="checkbox"/> 15 <input type="checkbox"/> 18 <input type="checkbox"/> 20 <input type="checkbox"/> 23cm	26.00€	27.45€
<input type="checkbox"/> D3396	Housse biseau dorso-lombaire (obligatoire pour dossier Velcro)		55.00€	58.00€



**Biseau-dorso-Lombaire Néocor** ▲ standard - élément non installé  option - élément installé dans le dossier

Référence	Profondeur	Largeur	Côté	Prix HT	Prix TTC
<input type="checkbox"/> D3395-1	2.5cm	<input type="checkbox"/> 12 <input type="checkbox"/> 15 <input type="checkbox"/> 18 <input type="checkbox"/> 20 <input type="checkbox"/> 23cm	<input type="checkbox"/> D <input type="checkbox"/> G	26.00€	27.45€
<input type="checkbox"/> D3395-2	3.75cm	<input type="checkbox"/> 12 <input type="checkbox"/> 15 <input type="checkbox"/> 18 <input type="checkbox"/> 20 <input type="checkbox"/> 23cm	<input type="checkbox"/> D <input type="checkbox"/> G	26.00€	27.45€
<input type="checkbox"/> D3395-3	5cm	<input type="checkbox"/> 12 <input type="checkbox"/> 15 <input type="checkbox"/> 18 <input type="checkbox"/> 20 <input type="checkbox"/> 23cm	<input type="checkbox"/> D <input type="checkbox"/> G	26.00€	27.45€
<input type="checkbox"/> D3408	Housse biseau dorso-lombaire (obligatoire pour dossier Velcro)			55.00€	58.00€



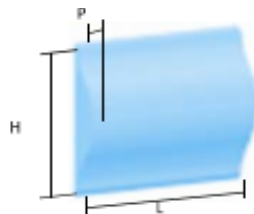
## Assise Modulaire Evolutive SOUPLE - TVA 5.5%

Date : .....	<input type="checkbox"/> Devis <input type="checkbox"/> Commande .....
Distributeur : .....	Contact : .....
Bénéficiaire : .....	Prénom : .....

### Options pour dossier SOUPLE (hors dossier Valdis)

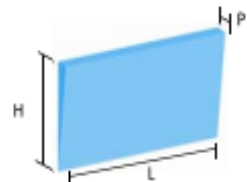
**Butée sacro-lombaire Constructor** ▲ standard - élément non installé  option - élément installé dans le dossier

Référence	Format	2 Largeurs		Epaisseur	Hauteur	Prix HT	Prix TTC
<input type="checkbox"/> D3425	#1	<input type="checkbox"/> 19	<input type="checkbox"/> 24	2.5cm	25cm	56.00€	59.10€
<input type="checkbox"/> D3430	#2	<input type="checkbox"/> 19	<input type="checkbox"/> 24	3.75cm	28cm	56.00€	59.10€
<input type="checkbox"/> D3435	#3	<input type="checkbox"/> 19	<input type="checkbox"/> 24	5cm	30cm	56.00€	59.10€
<input type="checkbox"/> D4020	#1	Housse butée sacro lombaire (obligatoire pour dossier Velcro)				38.00€	40.10€
<input type="checkbox"/> D4030	#2					38.00€	40.10€
<input type="checkbox"/> D4040	#3					38.00€	40.10€




**Biseau-thoracique Constructor** ▲ standard - élément non installé  option - élément installé dans le dossier

Référence	Profondeur	Hauteur	Prix HT	Prix TTC
<input type="checkbox"/> D3380-1	2.5cm	<input type="checkbox"/> 12 <input type="checkbox"/> 15 <input type="checkbox"/> 18 <input type="checkbox"/> 20 <input type="checkbox"/> 23cm	33.00€	34.80€
<input type="checkbox"/> D3380-2	3.75cm	<input type="checkbox"/> 12 <input type="checkbox"/> 15 <input type="checkbox"/> 18 <input type="checkbox"/> 20 <input type="checkbox"/> 23cm	33.00€	34.80€
<input type="checkbox"/> D3380-3	5cm	<input type="checkbox"/> 12 <input type="checkbox"/> 15 <input type="checkbox"/> 18 <input type="checkbox"/> 20 <input type="checkbox"/> 23cm	33.00€	34.80€



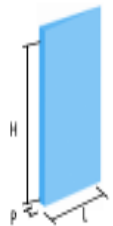
**Biseau-lombaire Constructor** ▲ standard - élément non installé  option - élément installé dans le dossier

Référence	Profondeur	Hauteur	Prix HT	Prix TTC
<input type="checkbox"/> D3400-1	2.5cm	<input type="checkbox"/> 12 <input type="checkbox"/> 15 <input type="checkbox"/> 18 <input type="checkbox"/> 20 <input type="checkbox"/> 23cm	33.00€	34.80€
<input type="checkbox"/> D3400-2	3.75cm	<input type="checkbox"/> 12 <input type="checkbox"/> 15 <input type="checkbox"/> 18 <input type="checkbox"/> 20 <input type="checkbox"/> 23cm	33.00€	34.80€
<input type="checkbox"/> D3400-3	5cm	<input type="checkbox"/> 12 <input type="checkbox"/> 15 <input type="checkbox"/> 18 <input type="checkbox"/> 20 <input type="checkbox"/> 23cm	33.00€	34.80€



**Biseau-dorso-Lombaire Constructor** ▲ standard - élément non installé  option - élément installé dans le dossier

Référence	Profondeur	Largeur	Côté	Prix HT	Prix TTC
<input type="checkbox"/> D3390-1	2.5cm	<input type="checkbox"/> 12 <input type="checkbox"/> 15 <input type="checkbox"/> 18 <input type="checkbox"/> 20 <input type="checkbox"/> 23cm	<input type="checkbox"/> D <input type="checkbox"/> G	33.00€	34.80€
<input type="checkbox"/> D3390-2	3.75cm	<input type="checkbox"/> 12 <input type="checkbox"/> 15 <input type="checkbox"/> 18 <input type="checkbox"/> 20 <input type="checkbox"/> 23cm	<input type="checkbox"/> D <input type="checkbox"/> G	33.00€	34.80€
<input type="checkbox"/> D3390-3	5cm	<input type="checkbox"/> 12 <input type="checkbox"/> 15 <input type="checkbox"/> 18 <input type="checkbox"/> 20 <input type="checkbox"/> 23cm	<input type="checkbox"/> D <input type="checkbox"/> G	33.00€	34.80€





# **Assise Modulaire Evolutive RIGIDE**

## Assise Modulaire Evolutive RIGIDE - TVA 5.5%

Date : .....  Devis  Commande .....

Distributeur : ..... Contact : .....

Bénéficiaire : ..... Prénom : .....

Code LPPR : 6252613      Tarif LPPR : 838.47 €

Libellé : Siège de série modulaire et évolutif adaptable aux mesures du patient.

Prescription médicale : médecin spécialisé en pédiatrie, rééducation fonctionnelle, rhumatologie, chirurgie orthopédique.

Les codes et montants LPPR sont donnés à titre indicatif et n'engagent en aucun cas *Physipro Inc.*

▲ standard (produit livré si non contre indication)



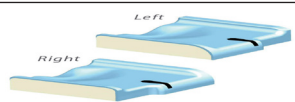

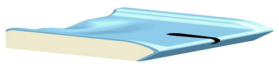

Coussin cuvette + Dossier rigide au choix (pages 62 à 68)		Prix HT	Prix TTC
<input type="checkbox"/> S1265	<b>Pression Zéro STANDARD</b> épaisseur 60 mm	794.76€	838.47€
<input type="checkbox"/> S1332-PZ	<b>Pression Zéro avec profil(s) personnalisé(s)</b> (cf. tableau ci-dessous)	794.76€	838.47€
<input type="checkbox"/> S1270	Housse supplémentaire	124.00€	130.80€
<input type="checkbox"/> TOP	Housse Top Cover ( ▲ Imperméabilisé ou <input type="checkbox"/> Lycra)	60.00€	63.30€
<input type="checkbox"/> S1266	<b>Ultra STANDARD</b> épaisseur 80 mm	794.76€	838.47€
<input type="checkbox"/> S1332-Ultra	<b>Ultra avec profil(s) personnalisé(s)</b> (cf. tableau ci-dessous)	794.76€	838.47€
<input type="checkbox"/> S1271	Housse supplémentaire	124.00€	130.80€
<input type="checkbox"/> TOP	Housse Top Cover ( ▲ Imperméabilisé ou <input type="checkbox"/> Lycra)	60.00€	63.30€
<input type="checkbox"/> S1120	4 Cordons attache-housse / prix par housse	20.00€	21.10€

Coupe plate (assise rigide)				Coupe canevas (assise toilée)						
LARGEUR				▲ sans renfort ABS <input type="checkbox"/> avec renfort ABS (s2980)						
PROFONDEUR				LARGEUR						
mm	380	430	480	mm	380	405	430	455	480	505
430	<input type="checkbox"/>	<input type="checkbox"/>		405	<input type="checkbox"/>	<input type="checkbox"/>	<input type="checkbox"/>	<input type="checkbox"/>		
455	<input type="checkbox"/>	<input type="checkbox"/>	<input type="checkbox"/>	455		<input type="checkbox"/>	<input type="checkbox"/>	<input type="checkbox"/>	<input type="checkbox"/>	<input type="checkbox"/>
505		<input type="checkbox"/>	<input type="checkbox"/>							

Autres tailles : L ..... x P .....

Un surcoût de 80€ HT sera appliqué pour les tailles comprises entre 200 et 305 mm et > à 505 mm (dans la limite de 740 mm)

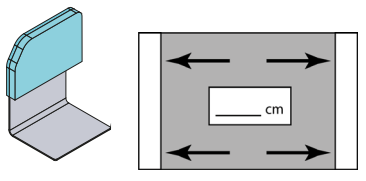
### Tableau des profils personnalisés pour PZ et Ultra (2ème personnalisation : 80.00€ TTC) ni repris échangé

	Profil bas surbaissé de 2,5cm ⚠ (incompatibilité avec profil anatomique et devant oblique)		<input type="checkbox"/>
	Profondeur inégale avec retrait <input type="checkbox"/> côté gauche <input type="checkbox"/> côté droit    de <input type="checkbox"/> 2,5cm ou <input type="checkbox"/> 5cm		<input type="checkbox"/>
	<input type="checkbox"/> surbaissé à gauche de 2,5cm <input type="checkbox"/> surbaissé à droite de 2,5cm ⚠ (incompatibilité avec profil anatomique)		<input type="checkbox"/>
	Devant oblique de 3.75cm ⚠ (incompatibilité avec profil surbaissé et profil anatomique)		<input type="checkbox"/>
	Anatomique ⚠ (incompatibilité avec profil surbaissé, devant oblique et butée abduction)		<input type="checkbox"/>

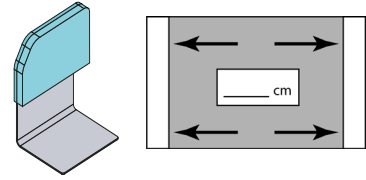
## Assise Modulaire Evolutive RIGIDE - TVA 5.5%

### Options pour coussin PZ / ULTRA


**Butée d'adduction rigide intégrée (composée d'une couche de plastazote, d'un renfort en aluminium et d'une couche de mousse mémoire, épaisseur minimum 2.5cm par butée)**

Référence	Profondeur	Hauteur au dessus du coussin	Prix HT Côté Droit	Prix HT Côté Gauche	Prix TTC à l'unité	 <p>Largeur entre les butées ADD .....cm</p>
<input type="checkbox"/> S2965-1	10cm	5cm	<input type="checkbox"/> 92.00€	<input type="checkbox"/> 92.00€	97.05€	
<input type="checkbox"/> S2965-2	12.5cm	7.5cm	<input type="checkbox"/> 92.00€	<input type="checkbox"/> 92.00€	97.05€	
<input type="checkbox"/> S2965-3	15cm	10cm	<input type="checkbox"/> 92.00€	<input type="checkbox"/> 92.00€	97.05€	
<input type="checkbox"/> S2965-HS	.....cm	.....cm	<input type="checkbox"/> 180.00€	<input type="checkbox"/> 180.00€	189.90€	


**Appui-pelvien rigide intégré (composé d'une couche de plastazote, d'un renfort en aluminium et d'une couche de mousse mémoire, épaisseur minimum 2.5cm par appui pelvien)**

Référence	Profondeur	Hauteur au dessus du coussin	Prix HT Côté Droit	Prix HT Côté Gauche	Prix TTC à l'unité	 <p>Largeur entre les appuis pelviens .....cm</p>
<input type="checkbox"/> S2890-1	15cm	7.5cm	<input type="checkbox"/> 92.00€	<input type="checkbox"/> 92.00€	97.05€	
<input type="checkbox"/> S2890-2	17.5cm	10cm	<input type="checkbox"/> 92.00€	<input type="checkbox"/> 92.00€	97.05€	
<input type="checkbox"/> S2890-3	20cm	12.5cm	<input type="checkbox"/> 92.00€	<input type="checkbox"/> 92.00€	97.05€	
<input type="checkbox"/> S2890-HS	.....cm	.....cm	<input type="checkbox"/> 180.00€	<input type="checkbox"/> 180.00€	189.90€	

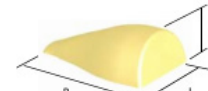
**Coussin Pelvien Néocor + Housse (référence à l'unité)**

Référence	Format	Epaisseur	Profondeur	Hauteur	Prix HT Côté Droit	Prix HT Côté Gauche	Prix TTC	
<input type="checkbox"/> S2861	#1	2.5cm	24cm	14cm	<input type="checkbox"/> 47.00€	<input type="checkbox"/> 47.00€	49.60€	
<input type="checkbox"/> S2866	#2	3.75cm	24cm	14cm	<input type="checkbox"/> 47.00€	<input type="checkbox"/> 47.00€	49.60€	
<input type="checkbox"/> S2871	#3	5cm	24cm	14cm	<input type="checkbox"/> 47.00€	<input type="checkbox"/> 47.00€	49.60€	

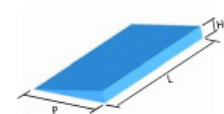
**Biseau fessier Néocor**

Référence L15xP15	Référence L20xP20	Référence L25xP25	Hauteur	Côté	Prix HT	Prix TTC	
<input type="checkbox"/> S2675-1	<input type="checkbox"/> S2676-1	<input type="checkbox"/> S2677-1	2.5cm	<input type="checkbox"/> D <input type="checkbox"/> G	36.00€	38.00€	
<input type="checkbox"/> S2675-2	<input type="checkbox"/> S2676-2	<input type="checkbox"/> S2677-2	3.75cm	<input type="checkbox"/> D <input type="checkbox"/> G	36.00€	38.00€	
<input type="checkbox"/> S2675-3	<input type="checkbox"/> S2676-3	<input type="checkbox"/> S2677-3	5cm	<input type="checkbox"/> D <input type="checkbox"/> G	36.00€	38.00€	

**Butée d'abduction Néocor**

Référence	Format	Largeur	Profondeur	Hauteur	Prix HT	Prix TTC	
<input type="checkbox"/> S2725-1	#1	7,5cm	18cm	5cm	32.00€	33.75€	
<input type="checkbox"/> S2725-2	#2	10cm	18cm	6,5cm	32.00€	33.75€	
<input type="checkbox"/> S2725-3	#3	13cm	18cm	7,5cm	32.00€	33.75€	

**Biseau pointe Constructor**

Référence	Profondeur	Hauteur	Prix HT	Prix TTC	
<input type="checkbox"/> S2655-1	P 20 cm	2.5cm	33.00€	34.80€	
<input type="checkbox"/> S2655-2	P 20 cm	3.75cm	33.00€	34.80€	
<input type="checkbox"/> S2655-3	P 20 cm	5cm	33.00€	34.80€	

## Assise Modulaire Evolutive RIGIDE - TVA 5.5%

Date : .....	<input type="checkbox"/> Devis <input type="checkbox"/> Commande .....
Distributeur : .....	Contact : .....
Bénéficiaire : .....	Prénom : .....

**Code LPPR spécifique : 6252613**      **Tarif LPPR : 838.47 €**  
 Libellé : Siège de série modulaire et évolutif adaptable aux mesures du patient.  
 Prescription médicale : médecin spécialisé en pédiatrie, rééducation fonctionnelle, rhumatologie, chirurgie orthopédique.  
 Les codes et montants LPPR sont donnés à titre indicatif et n'engagent en aucun cas *Physipro Inc.*

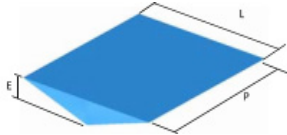
▲ standard (produit livré si non contre indication)

Coussin stratifié + Dossier rigide au choix (pages 62 à 68)		Prix HT	Prix TTC
<input type="checkbox"/> S2985	<b>C3S</b> (profondeur inégale possible) : Mousse mémoire 25 mm / latex 25 mm / viscose 25 mm	794.76€	838.47€
<input type="checkbox"/> S3000	Housse supplémentaire	124.00€	130.80€
<input type="checkbox"/> TOP	Housse Top Cover ( ▲ Imperméabilisé ou <input type="checkbox"/> Lycra)	60.00€	63.30€
<input type="checkbox"/> S1120	4 Cordons attache-housse / prix par housse	20.00€	21.10€



Le coussin d'assise sera installé sur un **fauteuil avec une assise** :

▲ **Rigide (coupe plate)**



**Toilée avec biseau AEH en constructor - S2685**  
**Epaisseur :**  2.50cm  3.75cm  5cm

**Information pour votre commande :**

LARGEUR (1)

mm	380	405	430	455	480	505
PROFONDEUR (1)	405	<input type="checkbox"/>	<input type="checkbox"/>	<input type="checkbox"/>	<input type="checkbox"/>	<input type="checkbox"/>
	430	<input type="checkbox"/>	<input type="checkbox"/>	<input type="checkbox"/>	<input type="checkbox"/>	<input type="checkbox"/>
	455	<input type="checkbox"/>	<input type="checkbox"/>	<input type="checkbox"/>	<input type="checkbox"/>	<input type="checkbox"/>
	505	<input type="checkbox"/>	<input type="checkbox"/>	<input type="checkbox"/>	<input type="checkbox"/>	<input type="checkbox"/>
	505	<input type="checkbox"/>	<input type="checkbox"/>	<input type="checkbox"/>	<input type="checkbox"/>	<input type="checkbox"/>

(1) Le coussin peut-être pivoté d'un quart de tour, pour inverser largeur et profondeur

### Autres tailles :

Un surcoût de 80€ HT sera appliqué pour les tailles > à 505 mm (dans la limite de 740 mm)

<b>Largeur (mm)</b>	Autre : .....mm
<b>Profondeur (mm)</b>	Autre : .....mm

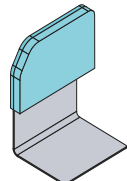
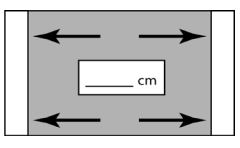


## Assise Modulaire Evolutive RIGIDE - TVA 5.5%

### Options pour coussin C3S

**Butée d'adduction rigide intégrée (composée d'une couche de plastazote, d'un renfort en aluminium et d'une couche de mousse mémoire, épaisseur minimum 2.5cm par butée)**

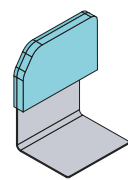
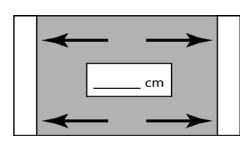
Référence	Profondeur	Hauteur au dessus du coussin	Prix HT Côté Droit	Prix HT Côté Gauche	Prix TTC à l'unité
<input type="checkbox"/> S2965-1	10cm	5cm	<input type="checkbox"/> 92.00€	<input type="checkbox"/> 92.00€	97.05€
<input type="checkbox"/> S2965-2	12.5cm	7.5cm	<input type="checkbox"/> 92.00€	<input type="checkbox"/> 92.00€	97.05€
<input type="checkbox"/> S2965-3	15cm	10cm	<input type="checkbox"/> 92.00€	<input type="checkbox"/> 92.00€	97.05€
<input type="checkbox"/> S2965-HS	.....cm	.....cm	<input type="checkbox"/> 180.00€	<input type="checkbox"/> 180.00€	189.90€

Largeur entre les butées ADD .....cm

**Appui-pelvien rigide intégré (composé d'une couche de plastazote, d'un renfort en aluminium et d'une couche de mousse mémoire, épaisseur minimum 2.5cm par appui pelvien)**

Référence	Profondeur	Hauteur au dessus du coussin	Prix HT Côté Droit	Prix HT Côté Gauche	Prix TTC à l'unité
<input type="checkbox"/> S2890-1	15cm	7.5cm	<input type="checkbox"/> 92.00€	<input type="checkbox"/> 92.00€	97.05€
<input type="checkbox"/> S2890-2	17.5cm	10cm	<input type="checkbox"/> 92.00€	<input type="checkbox"/> 92.00€	97.05€
<input type="checkbox"/> S2890-3	20cm	12.5cm	<input type="checkbox"/> 92.00€	<input type="checkbox"/> 92.00€	97.05€
<input type="checkbox"/> S2890-HS	.....cm	.....cm	<input type="checkbox"/> 180.00€	<input type="checkbox"/> 180.00€	189.90€

Largeur entre les appuis pelviens .....cm


### Coussin Pelvien Néocor + Housse (référence à l'unité)

Référence	Format	Epaisseur	Profondeur	Hauteur	Prix HT Côté Droit	Prix HT Côté Gauche	Prix TTC
<input type="checkbox"/> S2861	#1	2.5cm	24cm	14cm	<input type="checkbox"/> 47.00€	<input type="checkbox"/> 47.00€	49.60€
<input type="checkbox"/> S2866	#2	3.75cm	24cm	14cm	<input type="checkbox"/> 47.00€	<input type="checkbox"/> 47.00€	49.60€
<input type="checkbox"/> S2871	#3	5cm	24cm	14cm	<input type="checkbox"/> 47.00€	<input type="checkbox"/> 47.00€	49.60€



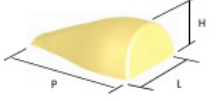
### Biseau fessier Néocor

Référence L15xP15	Référence L20xP20	Référence L25xP25	Hauteur	Côté	Prix HT	Prix TTC
<input type="checkbox"/> S2675-1	<input type="checkbox"/> S2676-1	<input type="checkbox"/> S2677-1	2.5cm	<input type="checkbox"/> D <input type="checkbox"/> G	36.00€	38.00€
<input type="checkbox"/> S2675-2	<input type="checkbox"/> S2676-2	<input type="checkbox"/> S2677-2	3.75cm	<input type="checkbox"/> D <input type="checkbox"/> G	36.00€	38.00€
<input type="checkbox"/> S2675-3	<input type="checkbox"/> S2676-3	<input type="checkbox"/> S2677-3	5cm	<input type="checkbox"/> D <input type="checkbox"/> G	36.00€	38.00€



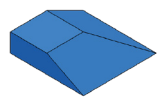
### Butée d'abduction Néocor

Référence	Format	Largeur	Profondeur	Hauteur	Prix HT	Prix TTC
<input type="checkbox"/> S2725-1	#1	7,5cm	18cm	5cm	32.00€	33.75€
<input type="checkbox"/> S2725-2	#2	10cm	18cm	6,5cm	32.00€	33.75€
<input type="checkbox"/> S2725-3	#3	13cm	18cm	7,5cm	32.00€	33.75€



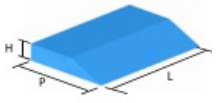
### Biseau fessier Constructor

Référence L15xP15	Référence L20xP20	Référence L25xP25	Hauteur	Côté	Prix HT	Prix TTC
<input type="checkbox"/> S2683-1	<input type="checkbox"/> S2680-0808-1.0	<input type="checkbox"/> S2684-1	2.5cm	<input type="checkbox"/> D <input type="checkbox"/> G	45.00€	47.50€
<input type="checkbox"/> S2683-2	<input type="checkbox"/> S2680-0808-1.5	<input type="checkbox"/> S2684-2	3.75cm	<input type="checkbox"/> D <input type="checkbox"/> G	45.00€	47.50€
<input type="checkbox"/> S2683-3	<input type="checkbox"/> S2680-0808-2.0	<input type="checkbox"/> S2684-3	5cm	<input type="checkbox"/> D <input type="checkbox"/> G	45.00€	47.50€



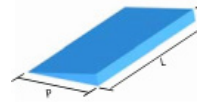
### Biseau crural Constructor

Référence	Profondeur	Hauteur	Prix HT	Prix TTC
<input type="checkbox"/> S2670	P 20 cm	<input type="checkbox"/> 2.5cm <input type="checkbox"/> 3.75cm <input type="checkbox"/> 5cm	42.00€	44.30€
<input type="checkbox"/> S2666	P 25 cm	<input type="checkbox"/> 2.5cm <input type="checkbox"/> 3.75cm <input type="checkbox"/> 5cm	42.00€	44.30€
<input type="checkbox"/> S2667	P 30 cm	<input type="checkbox"/> 2.5cm <input type="checkbox"/> 3.75cm <input type="checkbox"/> 5cm	42.00€	44.30€



### Biseau pointe Constructor

Référence	Profondeur	Hauteur	Prix HT	Prix TTC
<input type="checkbox"/> S2655-1	P 20 cm	2.5cm	33.00€	34.80€
<input type="checkbox"/> S2655-2	P 20 cm	3.75cm	33.00€	34.80€
<input type="checkbox"/> S2655-3	P 20 cm	5cm	33.00€	34.80€



## Assise Modulaire Evolutive RIGIDE - TVA 5.5%

Date : .....	<input type="checkbox"/> Devis <input type="checkbox"/> Commande .....
Distributeur : .....	Contact : .....
Bénéficiaire : .....	Prénom : .....

**Code LPPR : 6252613**      **Tarif LPPR : 838.47 €**  
 Libellé : Siège de série modulaire et évolutif adaptable aux mesures du patient.  
 Prescription médicale : médecin spécialisé en pédiatrie, rééducation fonctionnelle, rhumatologie, chirurgie orthopédique.  
 Les codes et montants LPPR sont donnés à titre indicatif et n'engagent en aucun cas *Physipro Inc.*

▲ standard (produit livré si non contre indication)

Coussin stratifié + Dossier rigide au choix (pages 62 à 68)			Prix HT	Prix TTC
<input type="checkbox"/> S2950	Coussin <b>Brio</b> Néocor 50 mm / Mousse mémoire 25 mm		794.76€	838.47€
<input type="checkbox"/> S2951	Housse supplémentaire		124.00€	130.80€
<input type="checkbox"/> TOP	Housse Top Cover ( ▲ Imperméabilisé ou <input type="checkbox"/> Lycra)		60.00€	63.30€
<input type="checkbox"/> S1120	4 Cordons d'attache-housse / prix par housse		20.00€	21.10€

Le coussin d'assise sera installé sur un **fauteuil avec une assise** :

▲ **Rigide (coupe plate)**       **S2685 Toilée avec biseau AEH en constructor**  
 Epaisseur :  2.50cm     3.75cm     5cm



		LARGEUR (1)						
		mm	380	405	430	455	480	505
PROFONDEUR (1)	405	<input type="checkbox"/>	<input type="checkbox"/>	<input type="checkbox"/>	<input type="checkbox"/>	<input type="checkbox"/>	<input type="checkbox"/>	
	455	<input type="checkbox"/>	<input type="checkbox"/>	<input type="checkbox"/>	<input type="checkbox"/>	<input type="checkbox"/>	<input type="checkbox"/>	<input type="checkbox"/>

### Autres tailles :


Un surcoût de 80€ HT sera appliqué pour les tailles > à 505 mm (dans la limite de 740 mm)

<b>Largeur (mm)</b>	Autre : .....mm
<b>Profondeur (mm)</b>	Autre : .....mm

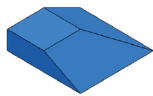
## Assise Modulaire Evolutive RIGIDE - TVA 5.5%

### Options pour coussin BRIO

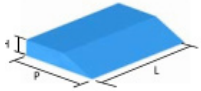
#### Coussin Pelvien Néocor + Housse (référence à l'unité)

Référence	Format	Epaisseur	Profondeur	Hauteur	Prix HT Côté Droit	Prix HT Côté Gauche	Prix TTC	
<input type="checkbox"/> S2861	#1	2.5cm	24cm	14cm	<input type="checkbox"/> 47.00€	<input type="checkbox"/> 47.00€	49.60€	
<input type="checkbox"/> S2866	#2	3.75cm	24cm	14cm	<input type="checkbox"/> 47.00€	<input type="checkbox"/> 47.00€	49.60€	
<input type="checkbox"/> S2871	#3	5cm	24cm	14cm	<input type="checkbox"/> 47.00€	<input type="checkbox"/> 47.00€	49.60€	

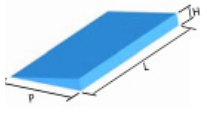
#### Biseau fessier Constructor

Référence L15xP15	Référence L20xP20	Référence L25xP25	Hauteur	Côté	Prix HT	Prix TTC	
<input type="checkbox"/> S2683-1	<input type="checkbox"/> S2680-0808-1.0	<input type="checkbox"/> S2684-1	2.5cm	<input type="checkbox"/> D <input type="checkbox"/> G	45.00€	47.50€	
<input type="checkbox"/> S2683-2	<input type="checkbox"/> S2680-0808-1.5	<input type="checkbox"/> S2684-2	3.75cm	<input type="checkbox"/> D <input type="checkbox"/> G	45.00€	47.50€	
<input type="checkbox"/> S2683-3	<input type="checkbox"/> S2680-0808-2.0	<input type="checkbox"/> S2684-3	5cm	<input type="checkbox"/> D <input type="checkbox"/> G	45.00€	47.50€	

#### Biseau crural Constructor

Référence	Profondeur	Hauteur			Prix HT	Prix TTC	
<input type="checkbox"/> S2670	P 20 cm	<input type="checkbox"/> 2.5cm	<input type="checkbox"/> 3.75cm	<input type="checkbox"/> 5cm	42.00€	44.80€	
<input type="checkbox"/> S2666	P 25 cm	<input type="checkbox"/> 2.5cm	<input type="checkbox"/> 3.75cm	<input type="checkbox"/> 5cm	42.00€	44.80€	
<input type="checkbox"/> S2667	P 30 cm	<input type="checkbox"/> 2.5cm	<input type="checkbox"/> 3.75cm	<input type="checkbox"/> 5cm	42.00€	44.80€	

#### Biseau pointe Constructor



Référence	Profondeur	Hauteur	Prix HT	Prix TTC	
<input type="checkbox"/> S2655-1	P 20 cm	2.5cm	33.00€	34.80€	
<input type="checkbox"/> S2655-2	P 20 cm	3.75cm	33.00€	34.80€	
<input type="checkbox"/> S2655-3	P 20 cm	5cm	33.00€	34.80€	

## Assise Modulaire Evolutive RIGIDE - TVA 5.5%

Date : .....	<input type="checkbox"/> Devis <input type="checkbox"/> Commande .....
Distributeur : .....	Contact : .....
Bénéficiaire : .....	Prénom : .....

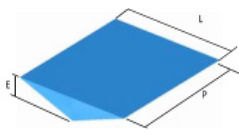
**Code LPPR : 6252613**      **Tarif LPPR : 838.47 €**  
 Libellé : Siège de série modulaire et évolutif adaptable aux mesures du patient.  
 Prescription médicale : médecin spécialisé en pédiatrie, rééducation fonctionnelle, rhumatologie, chirurgie orthopédique.  
 Les codes et montants LPPR sont donnés à titre indicatif et n'engagent en aucun cas *Physipro Inc.*

▲ standard (produit livré si non contre indication)

Cousin hybride + Dossier rigide au choix (pages 62 à 68)		Prix HT	Prix TTC	
<input type="checkbox"/> S2455	<b>LXA</b> épaisseur 75 mm Gel carrelé + Uréthane (Neocor)	 	980.00€	1 033.90€
<input type="checkbox"/> S2460	Housse supplémentaire		124.00€	130.80€
<input type="checkbox"/> TOP	Housse Top Cover ( ▲ Imperméabilisé ou <input type="checkbox"/> Lycra)		60.00€	63.30€
<input type="checkbox"/> S1120	4 Cordons d'attache-housse / prix par housse		20.00€	21.10€



**Le coussin d'assise sera installé sur un fauteuil avec une assise :**

▲ Rigide (coupe plate)



S2685 Toilée avec biseau AEH en constructor  
 Epaisseur :  2.50cm  3.75cm  5cm

Largeur (mm)	<input type="checkbox"/> 355	<input type="checkbox"/> 380	<input type="checkbox"/> 405	<input type="checkbox"/> 430	<input type="checkbox"/> 455	<input type="checkbox"/> 480	<input type="checkbox"/> 505	Autre : .....mm sur devis min 200 mm max 710 mm
Profondeur (mm)	<input type="checkbox"/> 355	<input type="checkbox"/> 380	<input type="checkbox"/> 405	<input type="checkbox"/> 430	<input type="checkbox"/> 455	<input type="checkbox"/> 480	<input type="checkbox"/> 505	Autre : .....mm sur devis min 200 mm max 740 mm

<input type="checkbox"/> S5100	<b>SILIKO</b> épaisseur 75 mm Silicone + Uréthane (Neocor)	 	1 000.00€	1 055.00€
<input type="checkbox"/> S5110	Housse supplémentaire		124.00€	130.80€
<input type="checkbox"/> TOP	Housse Top Cover ( ▲ Imperméabilisé ou <input type="checkbox"/> Lycra)		60.00€	63.30€
<input type="checkbox"/> S1120	4 Cordons d'attache-housse / prix par housse		20.00€	21.10€

**Le coussin d'assise sera installé sur un fauteuil avec une assise :**

▲ Rigide (coupe plate)




S2685 Toilée avec biseau AEH en constructor  
 Epaisseur :  2.50cm  3.75cm  5cm

Largeur (mm)	<input type="checkbox"/> 380	<input type="checkbox"/> 405	<input type="checkbox"/> 430	<input type="checkbox"/> 455	<input type="checkbox"/> 480	<input type="checkbox"/> 505	Autre : ..... mm sur devis min 200 mm max 710 mm
Profondeur (mm)	<input type="checkbox"/> 380	<input type="checkbox"/> 405	<input type="checkbox"/> 430	<input type="checkbox"/> 455	<input type="checkbox"/> 480	<input type="checkbox"/> 505	Autre : ..... mm sur devis min 200 mm max 740 mm

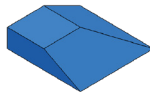
## Assise Modulaire Evolutive RIGIDE - TVA 5.5%

### Options pour coussin LXA / SILIKO

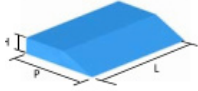
#### Coussin Pelvien Néocor + Housse (référence à l'unité)

Référence	Format	Epaisseur	Profondeur	Hauteur	Prix HT Côté Droit	Prix HT Côté Gauche	Prix TTC	
<input type="checkbox"/> S2861	#1	2.5cm	24cm	14cm	<input type="checkbox"/> 47.00€	<input type="checkbox"/> 47.00€	49.60€	
<input type="checkbox"/> S2866	#2	3.75cm	24cm	14cm	<input type="checkbox"/> 47.00€	<input type="checkbox"/> 47.00€	49.60€	
<input type="checkbox"/> S2871	#3	5cm	24cm	14cm	<input type="checkbox"/> 47.00€	<input type="checkbox"/> 47.00€	49.60€	

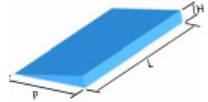
#### Biseau fessier Constructor

Référence L15xP15	Référence L20xP20	Référence L25xP25	Hauteur	Côté	Prix HT	Prix TTC	
<input type="checkbox"/> S2683-1	<input type="checkbox"/> S2680-0808-1.0	<input type="checkbox"/> S2684-1	2.5cm	<input type="checkbox"/> D <input type="checkbox"/> G	45.00€	47.50€	
<input type="checkbox"/> S2683-2	<input type="checkbox"/> S2680-0808-1.5	<input type="checkbox"/> S2684-2	3.75cm	<input type="checkbox"/> D <input type="checkbox"/> G	45.00€	47.50€	
<input type="checkbox"/> S2683-3	<input type="checkbox"/> S2680-0808-2.0	<input type="checkbox"/> S2684-3	5cm	<input type="checkbox"/> D <input type="checkbox"/> G	45.00€	47.50€	

#### Biseau crural Constructor

Référence	Profondeur	Hauteur			Prix HT	Prix TTC	
<input type="checkbox"/> S2670	P 20 cm	<input type="checkbox"/> 2.5cm	<input type="checkbox"/> 3.75cm	<input type="checkbox"/> 5cm	42.00€	44.30€	
<input type="checkbox"/> S2666	P 25 cm	<input type="checkbox"/> 2.5cm	<input type="checkbox"/> 3.75cm	<input type="checkbox"/> 5cm	42.00€	44.30€	
<input type="checkbox"/> S2667	P 30 cm	<input type="checkbox"/> 2.5cm	<input type="checkbox"/> 3.75cm	<input type="checkbox"/> 5cm	42.00€	44.30€	

#### Biseau pointe Constructor

Référence	Profondeur	Hauteur	Prix HT	Prix TTC	
<input type="checkbox"/> S2655-1	P 20 cm	2.5cm	33.00€	34.80€	
<input type="checkbox"/> S2655-2	P 20 cm	3.75cm	33.00€	34.80€	
<input type="checkbox"/> S2655-3	P 20 cm	5cm	33.00€	34.80€	

## Assise Modulaire Evolutive RIGIDE - TVA 5.5%

Date : .....	<input type="checkbox"/> Devis <input type="checkbox"/> Commande .....
Distributeur : .....	Contact : .....
Bénéficiaire : .....	Prénom : .....

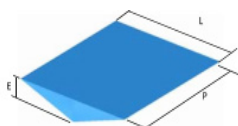
**Code LPPR : 6252613**      **Tarif LPPR : 838.47 €**  
 Libellé : Siège de série modulaire et évolutif adaptable aux mesures du patient.  
 Prescription médicale : médecin spécialisé en pédiatrie, rééducation fonctionnelle, rhumatologie, chirurgie orthopédique.  
 Les codes et montants LPPR sont donnés à titre indicatif et n'engagent en aucun cas *Physipro Inc.*

▲ standard (produit livré si non contre indication)

Coussin Fusion + Dossier rigide au choix (pages 62 à 68)			Prix HT	Prix TTC
<input type="checkbox"/> S2955	<b>Fusion</b> <i>(profondeur inégale possible)</i>	Exemples de réalisation :  Réalisation complexe	Sur devis	Sur devis
<input type="checkbox"/> S2290	Housse supplémentaire		180.00€	189.90€
<input type="checkbox"/> TOP	Housse Top Cover ( ▲ Imperméabilisé ou <input type="checkbox"/> Lycra)	Réalisation simple	60.00€	63.30€
<input type="checkbox"/> S1120	4 Cordons attache-housse / prix par housse		20.00€	21.10€

Le coussin d'assise sera installé sur un fauteuil avec une assise :

▲ Rigide avec base plastazote 1.25cm



S2685 Toilée avec biseau AEH en constructor  
 Epaisseur :  2.50cm  3.75cm  5cm

Largeur (mm)	<input type="checkbox"/> 305	<input type="checkbox"/> 330	<input type="checkbox"/> 355	<input type="checkbox"/> 380	<input type="checkbox"/> 405	<input type="checkbox"/> 430	<input type="checkbox"/> 455	<input type="checkbox"/> 480	<input type="checkbox"/> 505	Autre : .....mm
Profondeur (mm)	<input type="checkbox"/> 305	<input type="checkbox"/> 330	<input type="checkbox"/> 355	<input type="checkbox"/> 380	<input type="checkbox"/> 405	<input type="checkbox"/> 430	<input type="checkbox"/> 455	<input type="checkbox"/> 480	<input type="checkbox"/> 505	Autre : .....mm

Faites votre composition de mousses ci-dessous de la couche inférieure à la couche supérieure :

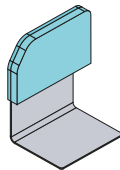
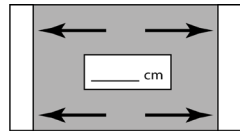
Référence	Mousse	Epaisseur	Ordre
VR10307C	Mousse mémoire extra-mou	1.25cm	
VR9391C	Mousse mémoire extra-mou	2.50cm	
VR10110	Mousse mémoire mou	1.25cm	
VR10091	Mousse mémoire mou	2.50cm	
VR10099	Mousse mémoire moyen	1.25cm	
VR10092	Mousse mémoire moyen	2.50cm	
VR10111	Temper T-36	1.25cm	
VR10093	Temper T-36	2.50cm	
VR10112	Temper T-38	1.25cm	
VR10095	Temper T-38	2.50cm	

Référence	Mousse	Epaisseur	Ordre
VR10084	Néocor	1.25cm	
VR10077	Néocor	2.50cm	
VR10087	Néocor	5.00cm	
VR10085	Latex	2.50cm	
VR10086	Latex	5.00cm	
VR10074	Viscose	1.25cm	
VR10073	Viscose	2.50cm	

## Assise Modulaire Evolutive RIGIDE TVA 5.5%

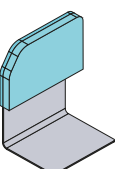
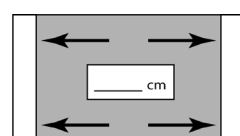
### Options pour coussin Fusion

Butée d'adduction rigide intégrée (composée d'une couche de plastazote, d'un renfort en aluminium et d'une couche de mousse mémoire, **épaisseur minimum 2.5cm par butée**)

Référence	Profondeur	Hauteur au dessus du coussin	Prix HT Côté Droit	Prix HT Côté Gauche	Prix TTC à l'unité	 
<input type="checkbox"/> S2965-1	10cm	5cm	<input type="checkbox"/> 92.00€	<input type="checkbox"/> 92.00€	97.05€	
<input type="checkbox"/> S2965-2	12.5cm	7.5cm	<input type="checkbox"/> 92.00€	<input type="checkbox"/> 92.00€	97.05€	
<input type="checkbox"/> S2965-3	15cm	10cm	<input type="checkbox"/> 92.00€	<input type="checkbox"/> 92.00€	97.05€	
<input type="checkbox"/> S2965-HS	.....cm	.....cm	<input type="checkbox"/> 180.00€	<input type="checkbox"/> 180.00€	189.90€	


Largeur entre les butées ADD .....cm

Appui-pelvien rigide intégré (composé d'une couche de plastazote, d'un renfort en aluminium et d'une couche de mousse mémoire, **épaisseur minimum 2.5cm par appui pelvien**)


Référence	Profondeur	Hauteur au dessus du coussin	Prix HT Côté Droit	Prix HT Côté Gauche	Prix TTC à l'unité	 
<input type="checkbox"/> S2890-1	15cm	7.5cm	<input type="checkbox"/> 92.00€	<input type="checkbox"/> 92.00€	97.05€	
<input type="checkbox"/> S2890-2	17.5cm	10cm	<input type="checkbox"/> 92.00€	<input type="checkbox"/> 92.00€	97.05€	
<input type="checkbox"/> S2890-3	20cm	12.5cm	<input type="checkbox"/> 92.00€	<input type="checkbox"/> 92.00€	97.05€	
<input type="checkbox"/> S2890-HS	.....cm	.....cm	<input type="checkbox"/> 180.00€	<input type="checkbox"/> 180.00€	189.90€	

Largeur entre les appuis pelviens .....cm

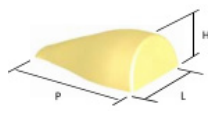
### Coussin Pelvien Néocor + Housses (référence à l'unité)

Référence	Format	Epaisseur	Profondeur	Hauteur	Prix HT Côté Droit	Prix HT Côté Gauche	Prix TTC	
<input type="checkbox"/> S2861	#1	2.5cm	24cm	14cm	<input type="checkbox"/> 47.00€	<input type="checkbox"/> 47.00€	49.60€	
<input type="checkbox"/> S2866	#2	3.75cm	24cm	14cm	<input type="checkbox"/> 47.00€	<input type="checkbox"/> 47.00€	49.60€	
<input type="checkbox"/> S2871	#3	5cm	24cm	14cm	<input type="checkbox"/> 47.00€	<input type="checkbox"/> 47.00€	49.60€	

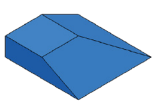
### Biseau fessier Néocor

Référence L15xP15	Référence L20xP20	Référence L25xP25	Hauteur	Côté	Prix HT	Prix TTC	
<input type="checkbox"/> S2675-1	<input type="checkbox"/> S2676-1	<input type="checkbox"/> S2677-1	2.5cm	<input type="checkbox"/> D <input type="checkbox"/> G	36.00€	38.00€	
<input type="checkbox"/> S2675-2	<input type="checkbox"/> S2676-2	<input type="checkbox"/> S2677-2	3.75cm	<input type="checkbox"/> D <input type="checkbox"/> G	36.00€	38.00€	
<input type="checkbox"/> S2675-3	<input type="checkbox"/> S2676-3	<input type="checkbox"/> S2677-3	5cm	<input type="checkbox"/> D <input type="checkbox"/> G	36.00€	38.00€	

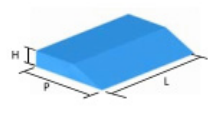
### Butée d'abduction Néocor

Référence	Format	Largeur	Profondeur	Hauteur	Prix HT	Prix TTC	
<input type="checkbox"/> S2725-1	#1	7,5cm	18cm	5cm	32.00€	33.75€	
<input type="checkbox"/> S2725-2	#2	10cm	18cm	6,5cm	32.00€	33.75€	
<input type="checkbox"/> S2725-3	#3	13cm	18cm	7,5cm	32.00€	33.75€	

### Biseau fessier Constructor

Référence L15xP15	Référence L20xP20	Référence L25xP25	Hauteur	Côté	Prix HT	Prix TTC	
<input type="checkbox"/> S2683-1	<input type="checkbox"/> S2680-0808-1.0	<input type="checkbox"/> S2684-1	2.5cm	<input type="checkbox"/> D <input type="checkbox"/> G	45.00€	47.50€	
<input type="checkbox"/> S2683-2	<input type="checkbox"/> S2680-0808-1.5	<input type="checkbox"/> S2684-2	3.75cm	<input type="checkbox"/> D <input type="checkbox"/> G	45.00€	47.50€	
<input type="checkbox"/> S2683-3	<input type="checkbox"/> S2680-0808-2.0	<input type="checkbox"/> S2684-3	5cm	<input type="checkbox"/> D <input type="checkbox"/> G	45.00€	47.50€	

### Biseau crural Constructor

Référence	Profondeur	Hauteur	Prix HT	Prix TTC	
<input type="checkbox"/> S2670	P 20 cm	<input type="checkbox"/> 2.5cm <input type="checkbox"/> 3.75cm <input type="checkbox"/> 5cm	42.00€	44.30€	
<input type="checkbox"/> S2666	P 25 cm	<input type="checkbox"/> 2.5cm <input type="checkbox"/> 3.75cm <input type="checkbox"/> 5cm	42.00€	44.30€	
<input type="checkbox"/> S2667	P 30 cm	<input type="checkbox"/> 2.5cm <input type="checkbox"/> 3.75cm <input type="checkbox"/> 5cm	42.00€	44.30€	





## Assise Modulaire Evolutive RIGIDE - TVA 5.5%

Date : .....	<input type="checkbox"/> Devis <input type="checkbox"/> Commande .....
Distributeur : .....	Contact : .....
Bénéficiaire : .....	Prénom : .....

**Code LPPR : 6252613**      **Tarif LPPR : 838.47 €**  
 Libellé : Siège de série modulaire et évolutif adaptable aux mesures du patient.  
 Prescription médicale : médecin spécialisé en pédiatrie, rééducation fonctionnelle, rhumatologie, chirurgie orthopédique.  
 Les codes et montants LPPR sont donnés à titre indicatif et n'engagent en aucun cas *Physipro Inc.*      \*TVA à 5.5% si acheté dans le cadre d'une AME

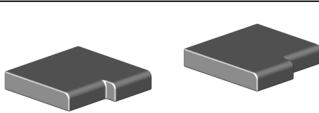



▲ standard (produit livré si non contre indication)

Coussin Insert + Dossier rigide au choix (pages 62 à 68)		Prix HT	Prix TTC
<input type="checkbox"/> S3300	Coussin <b>Contour insert</b> épaisseur 75 mm : Pour insert ci-dessous : <input type="checkbox"/> Contour insert + S3400-x-S insert <b>standard</b>  <input type="checkbox"/> Contour insert + S3400-x-T insert <b>mémoire</b> T36/T38  <input type="checkbox"/> Contour insert + S3400-x-G insert <b>gel carrelé</b>  Largeur insert à choisir : <input type="checkbox"/> L 355 x P 255 pour coussin L min 405 mm <input type="checkbox"/> L 395 x P 255 pour coussin L min 455 mm	 998.00€  1 102.00€  1 208.00€	1 052.90€  1 162.60€  1 274.45€
<input type="checkbox"/> S3300	Contour insert épaisseur <b>75 mm</b> + insert <b>air</b> : <input type="checkbox"/> 7x5 cellules H 90 mm monovalve      L min 405mm <input type="checkbox"/> 7x5 cellules H 105 mm monovalve      L min 405mm <input type="checkbox"/> 8x5 cellules H 90 mm monovalve      L min 455mm <input type="checkbox"/> 8x5 cellules H 105 mm monovalve      L min 455mm	 1 627.00€	1 716.50€
<input type="checkbox"/> S2385	Housse supplémentaire	135.00€	142.40€
<input type="checkbox"/> TOP	Housse Top Cover ( ▲ Imperméabilisé ou <input type="checkbox"/> Lycra)	60.00€	63.30€
<input type="checkbox"/> S1120	4 Cordons attache-housse / prix par housse	20.00€	21.10€

Le coussin d'assise sera installé sur un **fauteuil avec une assise** :  
 ▲ **Rigide (coupe plate)**   **S2685 Toilée avec biseau AEH en constructor**  
 Epaisseur :  2.50cm  3.75cm  5cm

<b>Largeur (mm)</b>	<input type="checkbox"/> 405	<input type="checkbox"/> 430	<input type="checkbox"/> 455	<input type="checkbox"/> 480	<input type="checkbox"/> 505	Autre : .....mm sur devis    min 405 mm    max 660 mm
<b>Profondeur (mm)</b>	<input type="checkbox"/> 405	<input type="checkbox"/> 430	<input type="checkbox"/> 455	<input type="checkbox"/> 480	<input type="checkbox"/> 505	Autre : .....mm sur devis    min 355 mm    max 560 mm

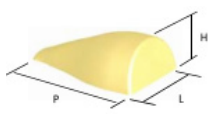
### S1332-CONTOUR - Profils personnalisés pour Contour insert (2ème personnalisation : 80.00€TTC)

Profondeur inégale avec retrait : <input type="checkbox"/> côté droit <input type="checkbox"/> côté gauche <b>de</b> <input type="checkbox"/> 2.5cm    ou <input type="checkbox"/> 5cm		<input type="checkbox"/>
<input type="checkbox"/> surbaissé à gauche de 2,5cm <input type="checkbox"/> surbaissé à droite de 2,5cm ⚠ (incompatibilité avec profil anatomique)		<input type="checkbox"/>
Devant oblique de 3.75cm ⚠ (incompatibilité avec profil surbaissé et profil anatomique)		<input type="checkbox"/>
Anatomique ⚠ (incompatibilité avec profil surbaissé, devant oblique et butée abduction)		<input type="checkbox"/>

**Options pour coussin Insert**

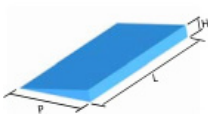
**Butée d'abduction Néocor**

Référence	Format	Largeur	Profondeur	Hauteur	Prix HT	Prix TTC
<input type="checkbox"/> S2725-1	#1	7,5cm	18cm	5cm	<b>32.00€</b>	<b>33.75€</b>
<input type="checkbox"/> S2725-2	#2	10cm	18cm	6,5cm	<b>32.00€</b>	<b>33.75€</b>
<input type="checkbox"/> S2725-3	#3	13cm	18cm	7,5cm	<b>32.00€</b>	<b>33.75€</b>




**Biseau pointe Constructor**

Référence	Profondeur	Hauteur	Prix HT	Prix TTC
<input type="checkbox"/> S2655-1	P 20 cm	2.5cm	<b>33.00€</b>	<b>34.80€</b>
<input type="checkbox"/> S2655-2	P 20 cm	3.75cm	<b>33.00€</b>	<b>34.80€</b>
<input type="checkbox"/> S2655-3	P 20 cm	5cm	<b>33.00€</b>	<b>34.80€</b>



**Coussin Pelvien Néocor + Housse (référence à l'unité)**

Référence	Format	Epaisseur	Profondeur	Hauteur	Prix HT Côté Droit	Prix HT Côté Gauche	Prix TTC
<input type="checkbox"/> S2861	#1	2.5cm	24cm	14cm	<input type="checkbox"/> 47.00€	<input type="checkbox"/> 47.00€	<b>49.60€</b>
<input type="checkbox"/> S2866	#2	3.75cm	24cm	14cm	<input type="checkbox"/> 47.00€	<input type="checkbox"/> 47.00€	<b>49.60€</b>
<input type="checkbox"/> S2871	#3	5cm	24cm	14cm	<input type="checkbox"/> 47.00€	<input type="checkbox"/> 47.00€	<b>49.60€</b>



Seuls les éléments de forme ci-dessus sont compatibles avec le coussin insert.

**Assise Modulaire Evolutive RIGIDE - TVA 5.5%**

Date : .....	<input type="checkbox"/> Devis <input type="checkbox"/> Commande .....
Distributeur : .....	Contact : .....
Bénéficiaire : .....	Prénom : .....

**Code LPPR : 6252613**      **Tarif LPPR : 838.47 €**  
 Libellé : Siège de série modulaire et évolutif adaptable aux mesures du patient.  
 Prescription médicale : médecin spécialisé en pédiatrie, rééducation fonctionnelle, rhumatologie, chirurgie orthopédique.  
 Les codes et montants LPPR sont donnés à titre indicatif et n'engagent en aucun cas *Physipro Inc.*      \*TVA à 5.5% si acheté dans le cadre d'une AME

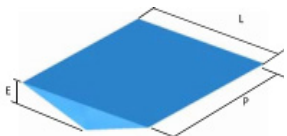
▲ standard (produit livré si non contre indication)

Coussin Physiair + Dossier rigide (pages 62 à 68)		Prix HT	Prix TTC
<input type="checkbox"/> S5000	Coussin <b>Physiair</b> épaisseur 80 mm	1 344.00€	1 417.90€
<input type="checkbox"/> S5001	Housse supplémentaire	139.00€	146.65€
<input type="checkbox"/> TOP	Housse Top Cover ( ▲ Imperméabilisé ou <input type="checkbox"/> Lycra)	60.00€	63.30€
<input type="checkbox"/> S1120	4 Cordons attache-housse / prix par housse	20.00€	21.10€



Le coussin d'assise sera installé sur un **fauteuil avec une assise** :



▲ **Rigide (coupe plate)**



**S2685 Toilée avec biseau AEH en constructor**  
**Epaisseur :**  2.50cm  3.75cm  5cm

<b>Largeur (mm)</b>	<input type="checkbox"/> 380	<input type="checkbox"/> 405	<input type="checkbox"/> 430	<input type="checkbox"/> 455	<input type="checkbox"/> 480	<input type="checkbox"/> 505	Autre : .....mm sur devis min 200 mm max 710 mm
<b>Profondeur (mm)</b>	<input type="checkbox"/> 380	<input type="checkbox"/> 405	<input type="checkbox"/> 430	<input type="checkbox"/> 455	<input type="checkbox"/> 480	<input type="checkbox"/> 505	Autre : .....mm sur devis min 200 mm max 740 mm

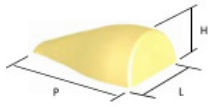
**Composition du coussin Physiair :**

	<p><b>Feuille Stimulite :</b></p> <p>La matrice alvéolaire souple de Stimulite est composée d'alvéoles à parois minces et épaisses qui fléchissent lorsqu'elles sont compressées, soulageant ainsi la pression. "L'empreinte" stimule l'action des vaisseaux capillaires et le flux sanguin circule plus facilement dans les tissus, contribuant ainsi à une meilleure santé de la peau.</p>
	<p><b>Coussinage Physiair :</b></p> <p>Le coussin Physiair est doté de cavités cylindriques offrant plusieurs bienfaits posturaux. Ces cavités sont conçues avec différentes profondeurs et différents diamètres. Le diamètre des cavités est plus grand au niveau de la cuvette pour permettre plus d'immersion dans le coussin. La profondeur des cavités procure une stabilité fonctionnelle assurant ainsi un contrôle de la pression au niveau de zones critiques.</p>

**Options pour coussin PHYSIAIR**

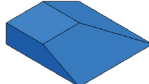
**Butée d'abduction Néocor**

Référence	Format	Largeur	Profondeur	Hauteur	Prix HT	Prix TTC
<input type="checkbox"/> S2725-1	#1	7,5cm	18cm	5cm	<b>32.00€</b>	<b>33.75€</b>
<input type="checkbox"/> S2725-2	#2	10cm	18cm	6,5cm	<b>32.00€</b>	<b>33.75€</b>
<input type="checkbox"/> S2725-3	#3	13cm	18cm	7,5cm	<b>32.00€</b>	<b>33.75€</b>



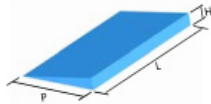
**Biseau fessier Constructor**

Référence L15xP15	Référence L20xP20	Référence L25xP25	Hauteur	Côté	Prix HT	Prix TTC
<input type="checkbox"/> S2683-1	<input type="checkbox"/> S2680-0808-1.0	<input type="checkbox"/> S2684-1	2.5cm	<input type="checkbox"/> D <input type="checkbox"/> G	<b>45.00€</b>	<b>47.50€</b>
<input type="checkbox"/> S2683-2	<input type="checkbox"/> S2680-0808-1.5	<input type="checkbox"/> S2684-2	3.75cm	<input type="checkbox"/> D <input type="checkbox"/> G	<b>45.00€</b>	<b>47.50€</b>
<input type="checkbox"/> S2683-3	<input type="checkbox"/> S2680-0808.2.0	<input type="checkbox"/> S2684-3	5cm	<input type="checkbox"/> D <input type="checkbox"/> G	<b>45.00€</b>	<b>47.50€</b>




**Biseau pointe Constructor**

Référence	Profondeur	Hauteur	Prix HT	Prix TTC
<input type="checkbox"/> S2655-1	P 20 cm	2.5cm	<b>33.00€</b>	<b>34.80€</b>
<input type="checkbox"/> S2655-2	P 20 cm	3.75cm	<b>33.00€</b>	<b>34.80€</b>
<input type="checkbox"/> S2655-3	P 20 cm	5cm	<b>33.00€</b>	<b>34.80€</b>



**Coussin Pelvien Néocor + Housse (référence à l'unité)**

Référence	Format	Epaisseur	Profondeur	Hauteur	Prix HT Côté Droit	Prix HT Côté Gauche	Prix TTC
<input type="checkbox"/> S2861	#1	2.5cm	24cm	14cm	<input type="checkbox"/> <b>47.00€</b>	<input type="checkbox"/> <b>47.00€</b>	<b>49.60€</b>
<input type="checkbox"/> S2866	#2	3.75cm	24cm	14cm	<input type="checkbox"/> <b>47.00€</b>	<input type="checkbox"/> <b>47.00€</b>	<b>49.60€</b>
<input type="checkbox"/> S2871	#3	5cm	24cm	14cm	<input type="checkbox"/> <b>47.00€</b>	<input type="checkbox"/> <b>47.00€</b>	<b>49.60€</b>



## Assise Modulaire Evolutive RIGIDE - TVA 5.5%

Date : .....  Devis  Commande .....

Distributeur : ..... Contact : .....

Bénéficiaire : ..... Prénom : .....

Code LPPR : 6252613      Tarif LPPR : 838.47 €

Libellé : Siège de série modulaire et évolutif adaptable aux mesures du patient.

Prescription médicale : médecin spécialisé en pédiatrie, rééducation fonctionnelle, rhumatologie, chirurgie orthopédique.

Les codes et montants LPPR sont donnés à titre indicatif et n'engagent en aucun cas Physipro Inc.

▲ standard (produit livré si non contre indication)      **COUSSIN ADULTE**

Coussin Stimulite + Dossier rigide au choix (pages 62 à 68)		Prix HT	Prix TTC
<p>▲ Le coussin d'assise sera installé sur un fauteuil avec une assise : ▲ <b>Rigide (coupe plate)</b>      <input type="checkbox"/> <b>Toilée (coupe canevas)</b></p>			
<input type="checkbox"/> Stimulite Classic Standard 	<input type="checkbox"/> 36X41 <input type="checkbox"/> 41X41 <input type="checkbox"/> 41X46 <input type="checkbox"/> 46X41 <input type="checkbox"/> 46X46 <input type="checkbox"/> 46X51 <input type="checkbox"/> 51X41 <input type="checkbox"/> 51X46 <input type="checkbox"/> 51X51		
	Classic      Mesures Standard	1 603.00€	1 691.15€
<input type="checkbox"/> Stimulite Classic Extra Soft 	Classic      Mesures Hors Standard p 60 L.....x P.....	1 678.00€	1 770.30€
	Extra Soft      Mesures Standard	1 621.00€	1 710.15€
	Extra Soft      Mesures Hors Standard p 60 L.....x P.....	1 695.00€	1 788.25€
	Extra Soft      Mesures Standard	1 621.00€	1 710.15€
<input type="checkbox"/> Stimulite Contour Standard 	<input type="checkbox"/> 36X41 <input type="checkbox"/> 41X41 <input type="checkbox"/> 41X46 <input type="checkbox"/> 46X41 <input type="checkbox"/> 46X46 <input type="checkbox"/> 46X51 <input type="checkbox"/> 51X41 <input type="checkbox"/> 51X46 <input type="checkbox"/> 51X51		
	Contour      Mesures Standard	1 746.00€	1 842.05€
<input type="checkbox"/> Stimulite Contour Extra Soft 	Contour      Mesures Hors Standard p 60 L.....x P.....	1 800.00€	1 899.00€
	Extra Soft      Mesures Standard	1 765.00€	1 862.10€
	Extra Soft      Mesures Hors Standard p 60 L.....x P.....	1 820.00€	1 920.10€
	Extra Soft      Mesures Standard	1 765.00€	1 862.10€
<input type="checkbox"/> Stimulite Slimline Standard 	<input type="checkbox"/> 36X41 <input type="checkbox"/> 41X41 <input type="checkbox"/> 41X46 <input type="checkbox"/> 46X41 <input type="checkbox"/> 46X46 <input type="checkbox"/> 46X51 <input type="checkbox"/> 51X41 <input type="checkbox"/> 51X46 <input type="checkbox"/> 51X51		
	Slimline      Mesures Standard	1 490.00€	1 571.95€
<input type="checkbox"/> Stimulite Slimline Extra Soft 	Slimline      Mesures Hors Standard p 60 L.....x P.....	1 615.00€	1 703.85€
	Extra Soft      Mesures Standard	1 514.00€	1 597.25€
	Extra Soft      Mesures Hors Standard p 60 L.....x P.....	1 638.00€	1 728.10€
	Extra Soft      Mesures Standard	1 514.00€	1 597.25€
Stimulite Sport <b>Coupe plate uniquement</b> 	<input type="checkbox"/> 36X41 <input type="checkbox"/> 41X41 <input type="checkbox"/> 41X46 <input type="checkbox"/> 46X41 <input type="checkbox"/> 46X46 <input type="checkbox"/> 46X51 <input type="checkbox"/> 51X41 <input type="checkbox"/> 51X46 <input type="checkbox"/> 51X51		
	Sport      Mesures Standard	1 310.00€	1 382.05€
	Sport      Mesures Hors Standard p 60 L.....x P.....	1 392.00€	1 468.55€
Stimulite Smart <b>Coupe plate uniquement</b> 	<input type="checkbox"/> 36X41 <input type="checkbox"/> 41X41 <input type="checkbox"/> 41X46 <input type="checkbox"/> 46X41 <input type="checkbox"/> 46X46 <input type="checkbox"/> 46X51 <input type="checkbox"/> 51X41 <input type="checkbox"/> 51X46 <input type="checkbox"/> 51X51		
	Smart      Mesures Standard	1 343.00€	1 416.85€
	Smart      Mesures Hors Standard p 60 L.....x P.....	1 395.00€	1 471.75€



## Assise Modulaire Evolutive RIGIDE - TVA 5.5%

Date : .....	<input type="checkbox"/> Devis <input type="checkbox"/> Commande .....
Distributeur : .....	Contact : .....
Bénéficiaire : .....	Prénom : .....

Code LPPR : 6252613	Tarif LPPR : 838.47 €
Libellé : Siège de série modulaire et évolutif adaptable aux mesures du patient.	
Prescription médicale : médecin spécialisé en pédiatrie, rééducation fonctionnelle, rhumatologie, chirurgie orthopédique.	
Les codes et montants LPPR sont donnés à titre indicatif et n'engagent en aucun cas <i>Physipro Inc.</i>	

▲ standard (produit livré si non contre indication)

### COUSSIN PEDIATRIQUE

Coussin Stimulite + Dossier rigide au choix (pages 62 à 68)		Prix HT	Prix TTC
⚠ Le coussin d'assise sera installé sur un fauteuil avec une assise : ▲ <b>Rigide (coupe plate)</b> <input type="checkbox"/> <b>Toilée (coupe canevas)</b>			
Stimulite Pédiatrique Corbee 	<input type="checkbox"/> 25X25 <input type="checkbox"/> 30X30 <input type="checkbox"/> 36X36		
	Corbee	Mesures Standard	1 271.00€    1 340.90€
	Corbee	Mesures Hors Standard p 60 L.....x P.....	1 353.00€    1 427.40€
Stimulite Pédiatrique Contour <b>Coupe plate uniquement</b> 	<input type="checkbox"/> 25X25 <input type="checkbox"/> 30X30 <input type="checkbox"/> 36X36		
	Pédia Contour	Mesures Standard	1 272.00€    1 341.95€
	Pédia Contour	Mesures Hors Standard p 60 L.....x P.....	1 353.00€    1 427.40€

### HOUSSE SUPPLEMENTAIRE

<b>Housse supplémentaire :</b>  Largeur .....cm    Profondeur .....cm  <b>Coupe</b> <input type="checkbox"/> plate <input type="checkbox"/> canevas	Stimulite Classic <input type="checkbox"/> CCL <input type="checkbox"/> CCLXS Stimulite Contour <input type="checkbox"/> CCD <input type="checkbox"/> CCDXS Stimulite Slimline <input type="checkbox"/> CSM <input type="checkbox"/> CSMXS Stimulite Sport Pédiatrique <input type="checkbox"/> CSP <input type="checkbox"/> CPD Corbee <input type="checkbox"/> CPDCD Contour  Stimulite Smart <input type="checkbox"/> CSMRT	180.00€	189.90€
---	---	---------	---------

Les coussins avec taille Hors Standard ne sont ni repris, ni échangés.

## INFORMATIONS SUR LES TAILLES DES COUSSINS SUPRACOR

Echelle de mesure pour commande de taille Hors Standard

Tailles coussins Supracor (équivalences) - l'unité de mesure pour la fabrication de ces coussins est en pouce

Pouces	8	9	10	11	12	13	14	15	16	17	18	19	20
Centimètres	20.32	22.86	25.4	27.94	30.48	33.02	35.56	38.1	40.64	43.18	45.72	48.26	50.8

Pouces	21	22	23	24	25	26
Centimètres	53.34	55.88	58.4	60.96	63.5	66.04

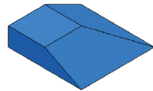
MODELE COUSSIN	COUPE	DIMENSION MINIMUM (LXP)	DIMENSION MAXIMUM (LXP)
CLASSIC	PLATE	10" x 8"	24" x 22"
CLASSIC	CANEVAS	14" x 8"	24" x 20"
CLASSIC XS	PLATE	10" x 8"	24" x 22"
CLASSIC XS	CANEVAS	14" x 8"	24" x 20"
CONTOUR	PLATE	12" x 12"	22" x 20"
CONTOUR	CANEVAS	14" x 12"	22" x 20"
CONTOUR XS	PLATE	13" x 14"	22" x 20"
CONTOUR XS	CANEVAS	13" x 14"	22" x 20"
SLIMINE	PLATE	12" x 12"	20" x 20"
SLIMINE	CANEVAS	13" x 12"	20" x 20"
SLIMINE XS	PLATE	12" x 12"	20" x 20"
SLIMINE XS	CANEVAS	13" x 12"	20" x 20"
SPORT	PLATE	10" x 8"	20" x 20"
SMART	PLATE	10" x 8"	20" x 20"
PEDIATRIQUE CORBEE	PLATE	6" x 6"	16" x 16"
PEDIATRIQUE CORBEE	CANEVAS	8" x 8"	16" x 16"
PEDIATRIQUE CONTOUR	PLATE	8" x 8"	16" x 16"
BARIATRIQUE	PLATE	18" x 13"	30" x 26"




## Assise Modulaire Evolutive RIGIDE - TVA 5.5%

### Options pour coussin Stimulite coupe plate

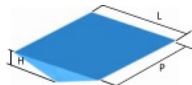
#### Biseau fessier Constructor (placé sous le coussin ou dans la housse du biseau AEH)

Référence L15xP15	Référence L20xP20	Référence L25xP25	Hauteur	Côté	Prix HT	Prix TTC	
<input type="checkbox"/> S2683-1	<input type="checkbox"/> S2680-0808-1.0	<input type="checkbox"/> S2684-1	2.5cm	<input type="checkbox"/> D <input type="checkbox"/> G	45.00€	47.50€	
<input type="checkbox"/> S2681	Housse				47.00€	49.60€	

#### Biseau pointe Constructor (placé sous le coussin ou dans la housse du biseau AEH)


Référence	Largeur	Profondeur	Hauteur	Prix HT	Prix TTC	
<input type="checkbox"/> S2655-1	Largeur coussin .....	P 20 cm	2.5cm	33.00€	34.80€	
<input type="checkbox"/> S2960	Housse			47.00€	49.60€	

#### Biseau Anti Effet Hamac Constructor + housse

Référence	Largeur	Profondeur	Hauteur	Prix HT	Prix TTC	
<input type="checkbox"/> S2685-1	Largeur coussin.....	Profondeur coussin.....	2.5cm	66.00€	69.65€	
<input type="checkbox"/> S2690	Housse			60.00€	63.30€	

L'achat d'une housse pour les biseaux est fortement conseillé car les éléments ne sont pas installés dans le coussin

#### Coussin Pelvien Néocor + Housse (référence à l'unité)

Référence	Format	Epaisseur	Profondeur	Hauteur	Prix HT Côté Droit	Prix HT Côté Gauche	Prix TTC	
<input type="checkbox"/> S2861	#1	2.5cm	24cm	14cm	<input type="checkbox"/> 47.00€	<input type="checkbox"/> 47.00€	49.60€	
<input type="checkbox"/> S2866	#2	3.75cm	24cm	14cm	<input type="checkbox"/> 47.00€	<input type="checkbox"/> 47.00€	49.60€	
<input type="checkbox"/> S2871	#3	5cm	24cm	14cm	<input type="checkbox"/> 47.00€	<input type="checkbox"/> 47.00€	49.60€	

## Assise Modulaire Evolutive RIGIDE - TVA 5.5%




Date : .....  Devis  Commande .....

Distributeur : ..... Contact : .....




Bénéficiaire : ..... Prénom : .....

▲ standard (produit livré si non contre indication)


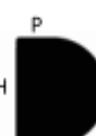
### Dossier rigide + Coussin d'assise au choix (pages 44 à 61)

<b>1- Dossier HP2</b> <input type="checkbox"/> Contour  ▲ Profilé 	<b>Largeur</b>							
			305 mm	355 mm	405 mm		455 mm	505 mm
	Hauteur	305 mm	<input type="checkbox"/>					
		355 mm	<input type="checkbox"/>	<input type="checkbox"/>				
		405 mm		<input type="checkbox"/>	<input type="checkbox"/>		<input type="checkbox"/>	<input type="checkbox"/>
		455 mm		<input type="checkbox"/>	<input type="checkbox"/>		<input type="checkbox"/>	<input type="checkbox"/>
Hauteur personnalisée	HPX <u>Supp. 108.00€ TTC</u>	<input type="checkbox"/> .....mm	<input type="checkbox"/> .....mm	<input type="checkbox"/> .....mm	<input type="checkbox"/> .....mm	<input type="checkbox"/> .....mm		
Largeur thorax		20 à 25.5cm	25 à 30cm	29 à 35.5cm	34 à 40.5cm	39.5 à 45cm		



  

<b>2- Fixations</b> <input type="checkbox"/> Sans ancrage	▲ 2 points amovibles de série <small>(Autre fixation contacter votre représentant)</small> 15-00001 15-00002 	<input type="checkbox"/> PH-02341 Extension de réglage <u>Supp. 44.00€ la paire TTC</u> <small>(Se référer aux chartes d'installation p. 65/66)</small> 	<input type="checkbox"/> 4 points fixes D1100 <input type="checkbox"/> 22mm D1104 <input type="checkbox"/> 25mm 
--	---	---	--




  

<b>3- Appuis</b> <input type="checkbox"/> Sans	Externe		Rabattable <u>Supp. 94.00€ unité TTC</u>		Personnalisé coussin inclus: <input type="checkbox"/> Externe <u>Supp. 44.00€ unité TTC</u> HPTG / HPTD <input type="checkbox"/> Rabattable <u>Supp. 155.00€ unité TTC</u> HPTRG / HPTRD	
	Profondeur 11cm	Profondeur 14cm	Profondeur 11cm	Profondeur 14cm	<input type="checkbox"/> Droit	<input type="checkbox"/> Gauche
Pédiatrique Hauteur 10cm	<input type="checkbox"/> HPT001D <input type="checkbox"/> HPT001G		<input type="checkbox"/> HPTR001D <input type="checkbox"/> HPTR001G		Hauteur .....cm Profondeur .....cm	Hauteur .....cm Profondeur .....cm
Mini Hauteur 15cm	<input type="checkbox"/> HPT002D <input type="checkbox"/> HPT002G		<input type="checkbox"/> HPTR002D <input type="checkbox"/> HPTR002G			
Petit Hauteur 17.50cm	<input type="checkbox"/> HPT003D <input type="checkbox"/> HPT003G		<input type="checkbox"/> HPTR003D <input type="checkbox"/> HPTR003G			
Moyen Hauteur 20cm	<input type="checkbox"/> HPT004D <input type="checkbox"/> HPT004G	<input type="checkbox"/> HPT006D <input type="checkbox"/> HPT006G	<input type="checkbox"/> HPTR004D <input type="checkbox"/> HPTR004G	<input type="checkbox"/> HPTR006D <input type="checkbox"/> HPTR006G		
Grand Hauteur 25cm	<input type="checkbox"/> HPT005D <input type="checkbox"/> HPT005G	<input type="checkbox"/> HPT007D <input type="checkbox"/> HPT007G	<input type="checkbox"/> HPTR005D <input type="checkbox"/> HPTR005G	<input type="checkbox"/> HPTR007D <input type="checkbox"/> HPTR007G		

<input type="checkbox"/> PH-03448-R01 Réhausse côté gauche 	<input type="checkbox"/> PH-03451-R01 Réhausse côté droit 	▲ Non compatible avec appuis thoraciques rabattables
---	--	--

<b>4-Découpe housse HP2</b> Housse de couleur noire	<input type="checkbox"/> HP03 Bavette Eco	▲ HP01 Espace appui-tête (de série)	<input type="checkbox"/> HP02 Espace appui-tête + harnais
			


## Assise Modulaire Evolutive RIGIDE - TVA 5.5%

Date : .....  Devis  Commande .....  
 Distributeur : ..... Contact : .....  
 Bénéficiaire : ..... Prénom : .....

### Options pour dossier RIGIDE

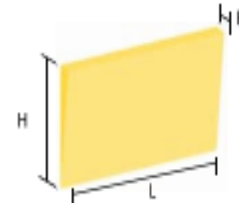
**Butée sacro-lombaire Néocor** ▲ standard - élément non installé  option - élément installé dans le dossier

Référence	Format	2 Largeurs		Epaisseur	Hauteur	Prix HT	Prix TTC
<input type="checkbox"/> D3410	#1	<input type="checkbox"/> 19	<input type="checkbox"/> 24	2.5cm	25cm	31.00€	32.70€
<input type="checkbox"/> D3415	#2	<input type="checkbox"/> 19	<input type="checkbox"/> 24	3.75cm	28cm	31.00€	32.70€
<input type="checkbox"/> D3420	#3	<input type="checkbox"/> 19	<input type="checkbox"/> 24	5cm	30cm	31.00€	32.70€



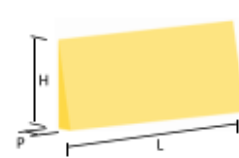
**Biseau-thoracique Néocor** ▲ standard - élément non installé  option - élément installé dans le dossier

Référence	Profondeur	Hauteur					Prix HT	Prix TTC
<input type="checkbox"/> D3385-1	2.5cm	<input type="checkbox"/> 12	<input type="checkbox"/> 15	<input type="checkbox"/> 18	<input type="checkbox"/> 20	<input type="checkbox"/> 23cm	26.00€	27.45€
<input type="checkbox"/> D3385-2	3.75cm	<input type="checkbox"/> 12	<input type="checkbox"/> 15	<input type="checkbox"/> 18	<input type="checkbox"/> 20	<input type="checkbox"/> 23cm	26.00€	27.45€
<input type="checkbox"/> D3385-3	5cm	<input type="checkbox"/> 12	<input type="checkbox"/> 15	<input type="checkbox"/> 18	<input type="checkbox"/> 20	<input type="checkbox"/> 23cm	26.00€	27.45€




**Biseau-lombaire Néocor** ▲ standard - élément non installé  option - élément installé dans le dossier

Référence	Profondeur	Hauteur					Prix HT	Prix TTC
<input type="checkbox"/> D3405-1	2.5cm	<input type="checkbox"/> 12	<input type="checkbox"/> 15	<input type="checkbox"/> 18	<input type="checkbox"/> 20	<input type="checkbox"/> 23cm	26.00€	27.45€
<input type="checkbox"/> D3405-2	3.75cm	<input type="checkbox"/> 12	<input type="checkbox"/> 15	<input type="checkbox"/> 18	<input type="checkbox"/> 20	<input type="checkbox"/> 23cm	26.00€	27.45€
<input type="checkbox"/> D3405-3	5cm	<input type="checkbox"/> 12	<input type="checkbox"/> 15	<input type="checkbox"/> 18	<input type="checkbox"/> 20	<input type="checkbox"/> 23cm	26.00€	27.45€



**Biseau-dorso-Lombaire Néocor** ▲ standard - élément non installé  option - élément installé dans le dossier

Référence	Profondeur	Largeur			Côté	Prix HT	Prix TTC		
<input type="checkbox"/> D3395-1	2.5cm	<input type="checkbox"/> 12	<input type="checkbox"/> 15	<input type="checkbox"/> 18	<input type="checkbox"/> 20	<input type="checkbox"/> 23cm	<input type="checkbox"/> D <input type="checkbox"/> G	26.00€	27.45€
<input type="checkbox"/> D3395-2	3.75cm	<input type="checkbox"/> 12	<input type="checkbox"/> 15	<input type="checkbox"/> 18	<input type="checkbox"/> 20	<input type="checkbox"/> 23cm	<input type="checkbox"/> D <input type="checkbox"/> G	26.00€	27.45€
<input type="checkbox"/> D3395-3	5cm	<input type="checkbox"/> 12	<input type="checkbox"/> 15	<input type="checkbox"/> 18	<input type="checkbox"/> 20	<input type="checkbox"/> 23cm	<input type="checkbox"/> D <input type="checkbox"/> G	26.00€	27.45€



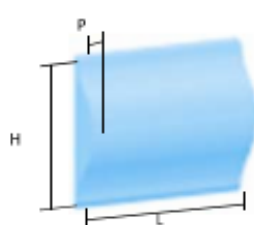
## Assise Modulaire Evolutive RIGIDE - TVA 5.5%

Date : .....	<input type="checkbox"/> Devis <input type="checkbox"/> Commande .....
Distributeur : .....	Contact : .....
Bénéficiaire : .....	Prénom : .....

### Options pour dossier RIGIDE

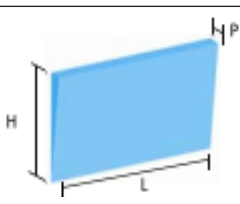
**Butée sacro-lombaire Constructor** ▲ standard - élément non installé  option - élément installé dans le dossier

Référence	Format	2 Largeurs		Epaisseur	Hauteur	Prix HT	Prix TTC
<input type="checkbox"/> D3425	#1	<input type="checkbox"/> 19	<input type="checkbox"/> 24	2.5cm	25cm	56.00€	59.10€
<input type="checkbox"/> D3430	#2	<input type="checkbox"/> 19	<input type="checkbox"/> 24	3.75cm	28cm	56.00€	59.10€
<input type="checkbox"/> D3435	#3	<input type="checkbox"/> 19	<input type="checkbox"/> 24	5cm	30cm	56.00€	59.10€
<input type="checkbox"/> D4020	#1	Housse butée sacro lombaire				38.00€	40.10€
<input type="checkbox"/> D4030	#2					38.00€	40.10€
<input type="checkbox"/> D4040	#3					38.00€	40.10€



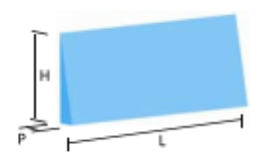
**Biseau-thoracique Constructor** ▲ standard - élément non installé  option - élément installé dans le dossier

Référence	Profondeur	Hauteur	Prix HT	Prix TTC
<input type="checkbox"/> D3380-1	2.5cm	<input type="checkbox"/> 12 <input type="checkbox"/> 15 <input type="checkbox"/> 18 <input type="checkbox"/> 20 <input type="checkbox"/> 23cm	33.00€	34.80€
<input type="checkbox"/> D3380-2	3.75cm	<input type="checkbox"/> 12 <input type="checkbox"/> 15 <input type="checkbox"/> 18 <input type="checkbox"/> 20 <input type="checkbox"/> 23cm	33.00€	34.80€
<input type="checkbox"/> D3380-3	5cm	<input type="checkbox"/> 12 <input type="checkbox"/> 15 <input type="checkbox"/> 18 <input type="checkbox"/> 20 <input type="checkbox"/> 23cm	33.00€	34.80€



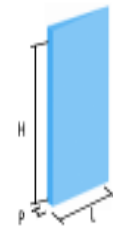
**Biseau-lombaire Constructor** ▲ standard - élément non installé  option - élément installé dans le dossier

Référence	Profondeur	Hauteur	Prix HT	Prix TTC
<input type="checkbox"/> D3400-1	2.5cm	<input type="checkbox"/> 12 <input type="checkbox"/> 15 <input type="checkbox"/> 18 <input type="checkbox"/> 20 <input type="checkbox"/> 23cm	33.00€	34.80€
<input type="checkbox"/> D3400-2	3.75cm	<input type="checkbox"/> 12 <input type="checkbox"/> 15 <input type="checkbox"/> 18 <input type="checkbox"/> 20 <input type="checkbox"/> 23cm	33.00€	34.80€
<input type="checkbox"/> D3400-3	5cm	<input type="checkbox"/> 12 <input type="checkbox"/> 15 <input type="checkbox"/> 18 <input type="checkbox"/> 20 <input type="checkbox"/> 23cm	33.00€	34.80€



**Biseau-dorso-Lombaire Constructor** ▲ standard - élément non installé  option - élément installé dans le dossier


Référence	Profondeur	Largeur	Côté	Prix HT	Prix TTC
<input type="checkbox"/> D3390-1	2.5cm	<input type="checkbox"/> 12 <input type="checkbox"/> 15 <input type="checkbox"/> 18 <input type="checkbox"/> 20 <input type="checkbox"/> 23cm	<input type="checkbox"/> D <input type="checkbox"/> G	33.00€	34.80€
<input type="checkbox"/> D3390-2	3.75cm	<input type="checkbox"/> 12 <input type="checkbox"/> 15 <input type="checkbox"/> 18 <input type="checkbox"/> 20 <input type="checkbox"/> 23cm	<input type="checkbox"/> D <input type="checkbox"/> G	33.00€	34.80€
<input type="checkbox"/> D3390-3	5cm	<input type="checkbox"/> 12 <input type="checkbox"/> 15 <input type="checkbox"/> 18 <input type="checkbox"/> 20 <input type="checkbox"/> 23cm	<input type="checkbox"/> D <input type="checkbox"/> G	33.00€	34.80€





**Veillez noter qu'il est inutile de nous transmettre cette page du formulaire lors de vos commandes.**

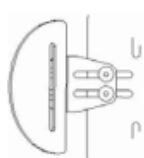
## Tableau des spécifications

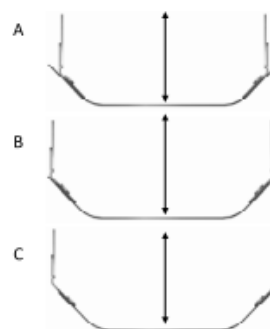
**!** Valable uniquement pour tubes de dossier en 22mm et hauteur de dossier standard comprise entre 35 et 50 cm  
Mesures prises en extérieur de tubes

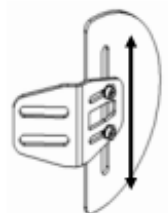



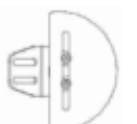

Largeur de dossier HP2 Largeur fauteuil	30 cm	35 cm	40 cm	45 cm	50 cm	<b>Ancre Amovible</b> 
27.9 à 33.1 cm						
32.8 à 37.9 cm						
37.7 à 43.3 cm						
42.9 à 48.2 cm						
47.7 à 53.3 cm						

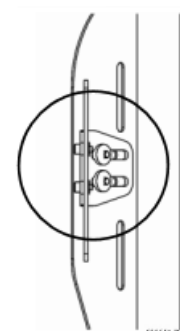
Avec extension de réglage PH-02341						
34.7 à 40.2 cm						
39.2 à 45.7 cm						
43.7 à 50.7 cm						
48.2 à 55.2 cm						
53.7 à 60.2 cm						

Largeur de dossier HP2 Largeur fauteuil	30 cm	35 cm	40 cm	45 cm	50 cm	<b>Bloc ancrage</b> 
30 à 34cm						
36 à 40cm						
40 à 44cm						
46 à 50cm						
50 à 54 cm						

Position		Appuis standard 11cm	Appuis standard 14cm	Appuis rabattables 11cm	Appuis rabattables 14cm
A		13 cm	16.5 cm	18 cm	21 cm
B		15 cm	18.5 cm	19.5 cm	22.5 cm
C		17 cm	20 cm	20.5 cm	23.5 cm




	Pédiatrique	Mini	Petit	Moyen	Grand
					
	0	3.5 cm		6 cm	8 cm





**Veillez noter qu'il est inutile de nous transmettre cette page du formulaire lors de vos commandes.**

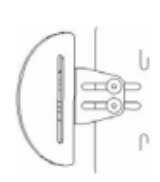
## Tableau des spécifications

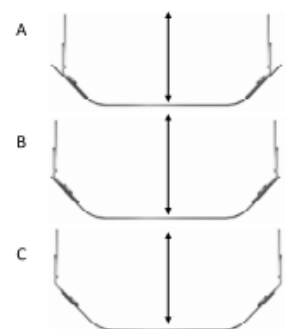
**!** Valable uniquement pour tubes de dossier en 22mm et hauteur de dossier standard comprise entre 35 et 50 cm  
Mesures prises en extérieur de tubes

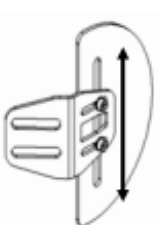





Largeur de dossier HP2 Largeur fauteuil	30 c	35 cm	40 cm	45 cm	50 cm	<b>Ancrage Amovible</b> 
27.5 à 32.9 cm						
32.9 à 38.2 cm						
37.5 à 43.3 cm						
42.9 à 48.2 cm						
47.7 à 53.4 cm						

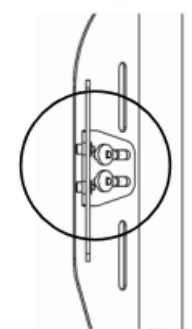
Avec extension de réglage PH-02341						
34.7 à 40.2 cm						
39.2 à 45.7 cm						
43.7 à 50.7 cm						
48.2 à 55.2 cm						
53.7 à 60.2 cm						

Largeur de dossier HP2 Largeur fauteuil	30 cm	35 cm	40 cm	45 cm	50 cm	<b>Bloc ancrage</b> 
30 à 34cm						
36 à 40cm						
40 à 44cm						
46 à 50cm						
50 à 54 cm						

Position		Appuis standard 11cm	Appuis standard 14cm	Appuis rabattables 11cm	Appuis rabattables 14cm
A		13 cm	16.5 cm	18 cm	21 cm
B		15 cm	18.5 cm	19.5 cm	22.5 cm
C		17 cm	20 cm	20.5 cm	23.5 cm









	Pédiatrique	Mini	Petit	Moyen	Grand
					
	0	3.5 cm		6 cm	8 cm



## Assise Modulaire Evolutive RIGIDE - TVA 5.5%

Date : .....	<input type="checkbox"/> Devis <input type="checkbox"/> Commande .....
Distributeur : .....	Contact : .....
Bénéficiaire : .....	Prénom : .....

### Dossier rigide + coussin d'assise au choix (pages 44 à 61)


<p>1- Dossier HP2 Sport</p> 	<table border="1"> <thead> <tr> <th>Choix</th> <th>Largeur</th> <th>Hauteur</th> <th>Fauteuil</th> </tr> </thead> <tbody> <tr> <td><input type="checkbox"/> HPS12</td> <td>30cm</td> <td rowspan="4">23cm</td> <td>30.50 à 33cm</td> </tr> <tr> <td><input type="checkbox"/> HPS14</td> <td>35cm</td> <td>35.50 à 38cm</td> </tr> <tr> <td><input type="checkbox"/> HPS16</td> <td>40cm</td> <td>40.50 à 43cm</td> </tr> <tr> <td><input type="checkbox"/> HPS18</td> <td>45cm</td> <td>45.50 à 48cm</td> </tr> </tbody> </table>	Choix	Largeur	Hauteur	Fauteuil	<input type="checkbox"/> HPS12	30cm	23cm	30.50 à 33cm	<input type="checkbox"/> HPS14	35cm	35.50 à 38cm	<input type="checkbox"/> HPS16	40cm	40.50 à 43cm	<input type="checkbox"/> HPS18	45cm	45.50 à 48cm	
Choix	Largeur	Hauteur	Fauteuil																
<input type="checkbox"/> HPS12	30cm	23cm	30.50 à 33cm																
<input type="checkbox"/> HPS14	35cm		35.50 à 38cm																
<input type="checkbox"/> HPS16	40cm		40.50 à 43cm																
<input type="checkbox"/> HPS18	45cm		45.50 à 48cm																
<p>2- Fixations</p> <p><input type="checkbox"/> Sans ancrage</p>	<p>▲ 2 points amovibles de série  15-00003  15-00004</p> 	<p><input type="checkbox"/> PH-02341 Extension de réglage  <i>Supp. 44.00€ la paire</i></p>																	
<p>3- Appuis</p> <p><input type="checkbox"/> Sans</p>	<table border="1"> <tr> <td></td> <td rowspan="3">  </td> <td>Externe</td> <td>Rabattable <i>Supp. 94.00€ unité</i></td> </tr> <tr> <td>Petit Hauteur 17.50cm</td> <td> <input type="checkbox"/> HPT003D  <input type="checkbox"/> HPT003G </td> <td> <input type="checkbox"/> HPTR003D  <input type="checkbox"/> HPTR003G </td> </tr> <tr> <td>Moyen Hauteur 20cm</td> <td> <input type="checkbox"/> HPT004D  <input type="checkbox"/> HPT004G </td> <td> <input type="checkbox"/> HPTR004D  <input type="checkbox"/> HPTR004G </td> </tr> </table>			Externe	Rabattable <i>Supp. 94.00€ unité</i>	Petit Hauteur 17.50cm	<input type="checkbox"/> HPT003D <input type="checkbox"/> HPT003G	<input type="checkbox"/> HPTR003D <input type="checkbox"/> HPTR003G	Moyen Hauteur 20cm	<input type="checkbox"/> HPT004D <input type="checkbox"/> HPT004G	<input type="checkbox"/> HPTR004D <input type="checkbox"/> HPTR004G								
		Externe		Rabattable <i>Supp. 94.00€ unité</i>															
Petit Hauteur 17.50cm		<input type="checkbox"/> HPT003D <input type="checkbox"/> HPT003G		<input type="checkbox"/> HPTR003D <input type="checkbox"/> HPTR003G															
Moyen Hauteur 20cm		<input type="checkbox"/> HPT004D <input type="checkbox"/> HPT004G	<input type="checkbox"/> HPTR004D <input type="checkbox"/> HPTR004G																




*Veillez noter qu'il est inutile de nous transmettre cette page du formulaire lors de vos commandes.*

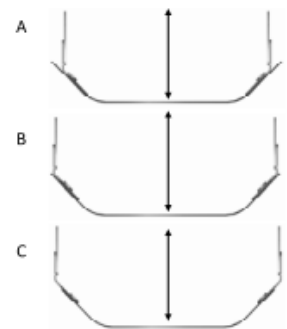
## Tableau des spécifications

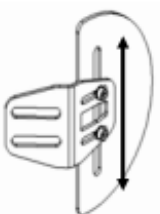





**!** Charte valable pour hauteur de dossier 23 cm et diamètre de tube 22 mm  
Mesures prises en extérieur de tubes

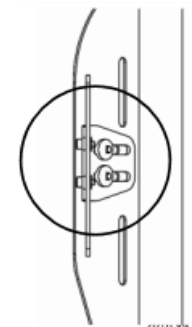
Largeur de dossier HP2	30 cm	35 cm	40 cm	45 cm	<b>Ancrage Amovible</b> 
29.4 à 33.3 cm					
34.7 à 38.6 cm					
39.7 à 43.2 cm					
44.8 à 48.7 cm					

Avec extension de réglage PH-02341					
32.5 à 38 cm					
37 à 43.5 cm					
41.5 à 48.5 cm					
46 à 53 cm					

Position	Appuis standard 11cm	Appuis standard 14cm	Appuis rabattables 11cm	Appuis rabattables 14cm
A	13 cm	16.5 cm	18 cm	21 cm
B	15 cm	18.5 cm	19.5 cm	22.5 cm
C	17 cm	20 cm	20.5 cm	23.5 cm



	Pédiatrique	Mini	Petit	Moyen	Grand
					
	0	3.5 cm		6 cm	8 cm






# Éléments seuls

## Siège rigide - TVA 20%

Date : .....	<input type="checkbox"/> Devis <input type="checkbox"/> Commande .....
Distributeur : .....	Contact : .....
Bénéficiaire : .....	Prénom : .....

*Vous devrez enlever 7cm à la largeur de la plaque afin de pouvoir encastrer celle-ci entre les tubes d'assise.  
 La clé d'un bon positionnement part toujours du bassin, il est important d'être assis sur une surface stable et contrôlée.*

**(TVA 5.5% si acheté dans le cadre d'une AME)**

Référence	Epaisseur	Tailles	Prix HT	Prix TTC
<b>Siège conventionnel</b>				
<input type="checkbox"/> S1000	0,60cm (ABS)	Largeur : .....cm Profondeur : .....cm 	91.00€	109.20€
<input type="checkbox"/> S1005	0,90cm (ABS)		102.00€	122.40€
<input type="checkbox"/> S1006	0,90cm (ABS) sans rainures		102.00€	122.40€
<input type="checkbox"/> S1010	0,50cm (Aluminium)		213.20€	255.85€
<b>Siège conventionnel profondeur inégale</b>				
<input type="checkbox"/> S1015	0,60cm (ABS dégagement à droite)	Largeur : .....cm Profondeur : .....cm Gauche : .....cm Droite : .....cm 	93.00€	111.60€
<input type="checkbox"/> S1020	0,90cm (ABS dégagement à droite)		104.00€	124.80€
<input type="checkbox"/> S1025	0,60cm (ABS dégagement à gauche)		93.00€	111.60€
<input type="checkbox"/> S1030	0,90cm (ABS dégagement à gauche)		104.00€	124.80€
<input type="checkbox"/> S1035	0,50cm (Alu dégagement à droite)		230.70€	276.85€
<input type="checkbox"/> S1040	0,50cm (Alu dégagement à gauche)		230.70€	276.85€
<b>Siège de hauteur et d'angle réglable</b>				
<input type="checkbox"/> S1045	0,60cm (ABS)	Dimensions sur schéma ci-dessous <input type="checkbox"/> Croisillons centrés Sinon joindre une illustration 	93.00€	111.60€
<input type="checkbox"/> S1050	0,90cm (ABS)		104.00€	124.80€
<input type="checkbox"/> S1055	0,50cm (Aluminium)		230.70€	276.85€
<b>Siège de hauteur et d'angle réglable inégale</b>				
<input type="checkbox"/> S1060	0,60cm (ABS dégagement à droite)	Largeur : .....cm Profondeur : .....cm Gauche : .....cm Droite : .....cm <input type="checkbox"/> Croisillons centrés Sinon joindre une illustration 	93.00€	111.60€
<input type="checkbox"/> S1065	0,90cm (ABS dégagement à droite)		104.00€	124.80€
<input type="checkbox"/> S1070	0,60cm (ABS dégagement à gauche)		93.00€	124.80€
<input type="checkbox"/> S1075	0,90cm (ABS dégagement à gauche)		104.00€	124.80€
<input type="checkbox"/> S1080	0,50cm (Alu dégagement à droite)		230.70€	276.85€
<input type="checkbox"/> S1085	0,50cm (Alu dégagement à gauche)		230.70€	276.85€
<b>Système d'ancrage à 4 crochets + 4 équerres de métal rainurées + 2 stabilisateurs cliquets</b>				
<input type="checkbox"/> S1095	2 trous pour diamètre 22mm		160.00€	192.00€
<input type="checkbox"/> S1100	2 trous pour diamètre 25mm		160.00€	192.00€
<input type="checkbox"/> S1110	5 trous pour diamètre 22mm		165.00€	198.00€
<input type="checkbox"/> S1115	5 trous pour diamètre 25mm		165.00€	198.00€

Merci d'indiquer vos dimensions sur ce schéma :


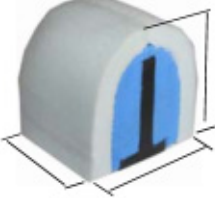






## Pommeaux et mécanismes ABD et ADD - TVA 20% - Prix TTC



Date : .....	<input type="checkbox"/> Devis <input type="checkbox"/> Commande .....
Distributeur : .....	Contact : .....
Bénéficiaire : .....	Prénom : .....

TVA 5.5% si acheté dans le cadre d'une AME

\* article disponible en stock

Pommeau d'abduction + housse	Pommeau d'abduction + housse	Mécanisme d'abducteur
 <p> <input type="checkbox"/> S2755* L6 X P7 X H7cm <u>140.40€</u>  <input type="checkbox"/> S2760* L9 X P10 X H9cm <u>140.40€</u>  <input type="checkbox"/> S2765* L11 X P12 X H10cm <u>140.40€</u> </p>	 <p> <input type="checkbox"/> S2770 Personnalisé <u>193.20€</u>            Largeur : <input type="checkbox"/> 6.00 <input type="checkbox"/> 10.00 <input type="checkbox"/> 12.50cm            Profondeur : <input type="checkbox"/> 7.50 <input type="checkbox"/> 15.00 <input type="checkbox"/> 17.50cm            Hauteur : <input type="checkbox"/> 6.00 <input type="checkbox"/> 12.50 <input type="checkbox"/> 15.00cm         </p>	 <p> <input type="checkbox"/> S2795* A enclenchement <u>243.60€</u> </p>

Mécanisme d'abducteur	Mécanisme d'adduction + coussin
 <p> <input type="checkbox"/> S2800* : Bouton pression droit <u>193.20€</u> </p>	  <p> <input type="checkbox"/> S2830 : L 7.50 cm H 10 cm  <input type="checkbox"/> S2846 : L 10 cm H 13 cm  <input type="checkbox"/> Option gel Pebble S2847 <u>40.00€</u> </p> <p> <input type="checkbox"/> Côté gauche  <input type="checkbox"/> Côté droit         </p>

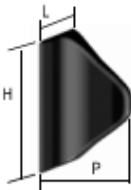
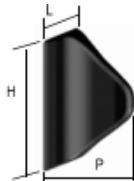
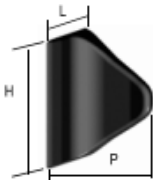
Mécanisme d'abducteur	
 <p> <input type="checkbox"/> S2810* : Dégagement horizontal <u>192.00€</u> </p>	 <p> <input type="checkbox"/> S2815* : Dégagement vertical <u>183.60€</u> </p>


## Toile velcro et ses accessoires - TVA 5.5% - Prix TTC

Date : .....	<input type="checkbox"/> Devis <input type="checkbox"/> Commande .....
Distributeur : .....	Contact : .....
Bénéficiaire : .....	Prénom : .....

\* article disponible en stock.

Toile Velcro	Coussin d'appoint
 <p> <input type="checkbox"/> D4060* : L35 X H40 fauteuil 35-40 <u>130.80€</u>  <input type="checkbox"/> D4065* : L40 X H40 fauteuil 40-45 <u>130.80€</u>  <input type="checkbox"/> D4070* : L45 X H40 fauteuil 45-50 <u>130.80€</u>  <input type="checkbox"/> D4070XL : L45 X H40 sangles 70cm <u>130.80€</u>  <input type="checkbox"/> D4070XXL : L45 X H40 sangles 90cm <u>130.80€</u> </p>	 <p> <input type="checkbox"/> D4045* Largeur 30 Hauteur 40cm <u>137.15€</u>  <input type="checkbox"/> D4050* Largeur 35 Hauteur 45cm <u>137.15€</u> </p>
Quantité :	Quantité :

Appui thoracique pédiatrique unité	Appui thoracique standard	Appui thoracique Anti Effet Hamac
 <p> <input type="checkbox"/> D3996*            L10 X P10 X H26cm         </p> <p>Unité <u>142.95€</u></p>	 <p> <input type="checkbox"/> D3975* : L15 x P14 X H37cm <u>142.95€</u>  <input type="checkbox"/> D3980 : Housse de rechange <u>81.25€</u>  <input type="checkbox"/> D3985* : L15 X P16 X H37cm <u>142.95€</u>  <input type="checkbox"/> D3990 : Housse de rechange <u>81.25€</u> </p> <p>Unité <u>142.95€</u></p>	 <p> <input type="checkbox"/> D3995* : L15 x P14 X H37cm <u>142.95€</u>  <input type="checkbox"/> D4000 : Housse de rechange <u>81.25€</u>  <input type="checkbox"/> D4005* : L15 X P16 X H37cm <u>142.95€</u>  <input type="checkbox"/> D4010 : Housse de rechange <u>81.25€</u> </p> <p>Unité <u>142.95€</u></p>
Quantité :	Quantité :	Quantité :

Barre de tension pliable
 <p><u>97.05€</u></p> <p> <input type="checkbox"/> D3895 Taille 36 (fauteuil de 36 à 38)  <input type="checkbox"/> D3900 Taille 41 (fauteuil de 41 à 43)  <input type="checkbox"/> D3905 Taille 46 (fauteuil de 46 à 48)  <input type="checkbox"/> D3910 Taille 51 (fauteuil de 51 à 53)         </p>
Quantité :



# PHYSIPRO Ceintures - Plastrons - Harnais - TVA 5.5% - Prix TTC

Date : .....	<input type="checkbox"/> Devis <input type="checkbox"/> Commande .....
Distributeur : .....	Contact : .....
Bénéficiaire : .....	Prénom : .....

\* article disponible en stock

Ceinture 2 points	Ceinture 4 points	Ceinture ajustement simple boucle plastique
 <ul style="list-style-type: none"> <li><input type="checkbox"/> SC7540* Boucle plastique Adulte <u>65.40€</u></li> <li><input type="checkbox"/> SC7541* Boucle métal Adulte <u>78.05€</u></li> <li><input type="checkbox"/> SC7545* Boucle plastique Enfant <u>65.40€</u></li> <li><input type="checkbox"/> SC7546* Boucle métal Enfant <u>78.05€</u></li> <li><input type="checkbox"/> Clip belt Réf. 61-0605* (TVA 20%) <u>38.00€</u></li> </ul>	 <ul style="list-style-type: none"> <li><input type="checkbox"/> SC7590* Boucle plastique Adulte <u>91.80€</u></li> <li><input type="checkbox"/> SC7592* Boucle métal Adulte <u>108.70€</u></li> <li><input type="checkbox"/> SC7591* Boucle plastique Enfant <u>91.80€</u></li> <li><input type="checkbox"/> SC7593* Boucle métal Enfant <u>108.70€</u></li> <li><input type="checkbox"/> Clip belt Réf. 61-0605* (TVA 20%) <u>38.00€</u></li> </ul>	 <ul style="list-style-type: none"> <li><input type="checkbox"/> SC7505 Boucle plastique Adulte <u>20.00€</u></li> <li><input type="checkbox"/> SC7510 Boucle métal Adulte <u>20.00€</u></li> <li><input type="checkbox"/> SC7515 Boucle plastique Enfant <u>20.00€</u></li> </ul>
Ceintures à double ajustement compatible avec plastron		Plastron
 <ul style="list-style-type: none"> <li><input type="checkbox"/> SC7520* Boucle plastique Largeur sangle 5cm <u>28.00€</u></li> </ul>	 <ul style="list-style-type: none"> <li><input type="checkbox"/> SC7500* Boucle métal Largeur sangle 5cm <u>41.00€</u></li> </ul>	 <ul style="list-style-type: none"> <li><input type="checkbox"/> SC7550 #1 Largeur..... Hauteur..... <u>79.00€</u></li> <li><input type="checkbox"/> SC7555 #2 Largeur..... Hauteur..... <u>79.00€</u></li> </ul>
Harnais homme	Harnais femme	Harnais enfant
 <ul style="list-style-type: none"> <li><input type="checkbox"/> SC7595* Petit <u>115.50€</u></li> <li><input type="checkbox"/> SC7600* Moyen <u>115.50€</u></li> <li><input type="checkbox"/> SC7605* Grand <u>115.50€</u></li> </ul>	 <ul style="list-style-type: none"> <li><input type="checkbox"/> SC7610* Petit <u>115.50€</u></li> <li><input type="checkbox"/> SC7615* Moyen <u>115.50€</u></li> <li><input type="checkbox"/> SC7620* Grand <u>115.50€</u></li> </ul>	 <ul style="list-style-type: none"> <li><input type="checkbox"/> SC7625* Taille unique <u>105.50€</u></li> </ul>
Harnais boucle métal centrale homme	Harnais boucle métal centrale femme	Harnais boucle métal centrale enfant
 <ul style="list-style-type: none"> <li><input type="checkbox"/> SC7730 Petit <u>162.00€</u></li> <li><input type="checkbox"/> SC7731 Moyen <u>162.00€</u></li> <li><input type="checkbox"/> SC7732 Grand <u>162.00€</u></li> </ul>	 <ul style="list-style-type: none"> <li><input type="checkbox"/> SC7736 Petit <u>162.00€</u></li> <li><input type="checkbox"/> SC7737 Moyen <u>162.00€</u></li> <li><input type="checkbox"/> SC7738 Grand <u>162.00€</u></li> </ul>	 <ul style="list-style-type: none"> <li><input type="checkbox"/> SC7739 Taille unique <u>162.00€</u></li> </ul>
Attache pour ceinture (unité)	Réhausse harnais pour dossier rigide (unité)	Quincaillerie (unité)
 <p>Quantité : _____</p> <ul style="list-style-type: none"> <li><input type="checkbox"/> SC7696* Pour tube diamètre 25mm <u>15.80€</u></li> </ul>	 <p>Quantité : _____</p> <ul style="list-style-type: none"> <li><input type="checkbox"/> SC7631 Enfant L. 2.50 H. 15cm <u>19.00€</u></li> <li><input type="checkbox"/> SC7629 Adulte L. 3.75 H. 15cm <u>19.00€</u></li> </ul>	 <p>Quantité : _____</p> <ul style="list-style-type: none"> <li><input type="checkbox"/> SC7636* Boucle d'ancrage enfant <u>7.40€</u></li> <li><input type="checkbox"/> SC7634* Boucle d'ancrage adulte <u>7.40€</u></li> </ul>
Harnais 5 points	Bloc réhausse harnais pour barre ronde (unité)	
 <ul style="list-style-type: none"> <li><input type="checkbox"/> SC7624 <u>131.90€</u></li> </ul>	 <p>Quantité : _____</p> <ul style="list-style-type: none"> <li><input type="checkbox"/> D1079 Diamètre 22mm <u>88.00€</u></li> <li><input type="checkbox"/> D1078 Diamètre 25mm <u>88.00€</u></li> </ul>	

## Appui-têtes - Supports - TVA 5.5% - Prix TTC

Date : .....	<input type="checkbox"/> Devis <input type="checkbox"/> Commande .....
Distributeur : .....	Contact : .....
Bénéficiaire : .....	Prénom : .....

\* article disponible en stock

Appui-tête simple	Appui-tête combiné	Appui-tête à prolongement double
 <p><input type="checkbox"/> AT5000* Largeur 18 Hauteur 10cm <u>100.25€</u>  <input type="checkbox"/> AT5005* Largeur 20 Hauteur 12cm <u>100.25€</u>  <input type="checkbox"/> AT5010* Largeur 23 Hauteur 15cm <u>100.25€</u></p> <p><i>LPPR à titre indicatif 63.41€</i></p>	 <p><input type="checkbox"/> AT5030* Largeur 15 Hauteur 10cm <u>137.15€</u>  <input type="checkbox"/> AT5035* Largeur 18 Hauteur 12cm <u>137.15€</u>  <input type="checkbox"/> AT5040* Largeur 20 Hauteur 15cm <u>137.15€</u></p> <p><i>LPPR à titre indicatif 63.41€</i></p>	 <p><input type="checkbox"/> AT5060* Largeur 13 Hauteur 11cm <u>314.40€</u>  <input type="checkbox"/> AT5070* Largeur 15 Hauteur 16cm <u>314.40€</u></p> <p><i>LPPR à titre indicatif 63.41€</i></p>
Appui-tête à prolongement simple	Bandeau frontal	Support Symbio
 <p>Côté droit  <input type="checkbox"/> AT5260 Largeur 15 Hauteur 10cm <u>271.15€</u>  <input type="checkbox"/> AT5265 Largeur 18 Hauteur 13cm <u>271.15€</u>  <input type="checkbox"/> AT5270 Largeur 20 Hauteur 15cm <u>271.15€</u></p> <p>Côté gauche  <input type="checkbox"/> AT5275 Largeur 15 Hauteur 10cm <u>271.15€</u>  <input type="checkbox"/> AT5280 Largeur 18 Hauteur 13cm <u>271.15€</u>  <input type="checkbox"/> AT5285 Largeur 20 Hauteur 15cm <u>271.15€</u></p> <p><i>LPPR à titre indicatif 63.41€</i></p>	 <p><input type="checkbox"/> AT5090* Longueur 36cm <u>41.15€</u>  <input type="checkbox"/> AT5095* Longueur 41cm <u>41.15€</u>  <input type="checkbox"/> AT5100* Longueur 46cm <u>41.15€</u>  <input type="checkbox"/> AT5105 Longueur 51cm <u>42.70€</u>  <input type="checkbox"/> AT5106 Longueur 56cm <u>42.70€</u></p> <p>A installer sur appui-tête à double prolongement</p>	 <p><input type="checkbox"/> AT5450* Adulte <u>237.50€</u>  <input type="checkbox"/> AT5455 Enfant <u>237.50€</u></p>
Support aluminium	Support aluminium	
 <p><input type="checkbox"/> AT5120* Format déporté <u>194.75€</u></p>	 <p><input type="checkbox"/> AT5115* Format droit <u>184.50€</u></p>	
Ancrage de fixation Interne/Externe	Adaptateur pour tendeur rond d'origine	
<p>Adaptateur fourni</p> <p>interne</p>  <p><input type="checkbox"/> AT5140* Diamètre 19mm <u>200.45€</u>  <input type="checkbox"/> AT5145* Diamètre 20mm <u>200.45€</u>  <input type="checkbox"/> AT5150* Diamètre 22mm <u>200.45€</u>  <input type="checkbox"/> AT5155* Diamètre 25mm <u>200.45€</u></p> <p>externe</p>  <p><input type="checkbox"/> AT5135* Réglable de 33 à 46cm <u>200.45€</u></p>	 <p><input type="checkbox"/> AT5355-22* Diamètre 22mm <u>107.60€</u>  <input type="checkbox"/> AT5355-25* Diamètre 25mm <u>107.60€</u>  <input type="checkbox"/> AT5355-30* Diamètre 30mm <u>107.60€</u></p>	



## Tables - Coussins - TVA 5.5% - Prix TTC

Date : .....	<input type="checkbox"/> Devis <input type="checkbox"/> Commande .....
Distributeur : .....	Contact : .....
Bénéficiaire : .....	Prénom : .....

\* article disponible en stock

Table à glissière réglable	Table personnalisée	Table rabattable réglable en hauteur
 <p><input type="checkbox"/> TA6012* Ep.0.90cm <u>360.80€</u>  <input type="checkbox"/> TA6017* Ep.0.60cm <u>339.00€</u>            Largeur 60 Profondeur 50cm</p> <p><i>LPPR à titre indicatif 76.84€</i></p>	 <p><input type="checkbox"/> TA6340 Ep.0.90cm <u>459.15€</u>  <input type="checkbox"/> TA6345 Ep.0.60cm <u>380.35€</u>            Largeur 1 ..... Profondeur 1 .....            Largeur 2 ..... Profondeur 2 .....  <input type="checkbox"/> TA6300 surcote si L ou P &gt; 60cm <u>114.00€</u></p> <p><i>LPPR à titre indicatif 76.84€</i></p>	 <p><input type="checkbox"/> TA6375* Côté gauche <u>528.35€</u>  <input type="checkbox"/> TA6380* Côté droit <u>528.35€</u></p> <p>L 60cm P 50cm Ep 0.60cm</p> <p><i>LPPR à titre indicatif 76.84€</i></p>
1/2 table rabattable	1/2 table rabattable personnalisée	Courroie de retenue
 <p><input type="checkbox"/> TA6040* Côté gauche Ep.0.90cm <u>276.00€</u>  <input type="checkbox"/> TA6035* Côté droit Ep.0.90cm <u>276.00€</u>            Largeur 30 Profondeur 50cm</p> <p><i>LPPR à titre indicatif 76.84€</i></p>	 <p><input type="checkbox"/> TA6041 Côté gauche Ep.0.90cm <u>309.70€</u>  <input type="checkbox"/> TA6036 Côté droit Ep.0.90cm <u>309.70€</u>            Largeur 1 ..... Profondeur 1 .....            Largeur 2 ..... Profondeur 2 .....  <input type="checkbox"/> TA6300 surcote si L ou P &gt; 60cm <u>114.00€</u></p> <p><i>LPPR à titre indicatif 76.84€</i></p>	 <p><input type="checkbox"/> TA6020 Courroie <u>20.00€</u></p> <p><i>LPPR à titre indicatif 76.84€</i></p>
Coussin de table	Coussin de 1/2 table	Coussin de coude
 <p><input type="checkbox"/> TA6050 Coussin <u>164.60€</u>  <input type="checkbox"/> TA6055 Housse de rechange <u>105.50€</u></p>	 <p><input type="checkbox"/> TA6060* Coussin côté gauche <u>105.50€</u>  <input type="checkbox"/> TA6061 Housse de rechange <u>79.10€</u>  <input type="checkbox"/> TA6065* Coussin côté droit <u>105.50€</u>  <input type="checkbox"/> TA6066 Housse de rechange <u>79.10€</u></p>	 <p><input type="checkbox"/> TA6070 Standard côté gauche <u>96.15€</u>  <input type="checkbox"/> TA6075 Standard côté droit <u>96.15€</u>  <input type="checkbox"/> TA6085 Néoprène côté gauche <u>92.00€</u>  <input type="checkbox"/> TA6090 Néoprène côté droit <u>92.00€</u></p>
Equerre pour coude	Appui bras	Gouttière (sans ancrage, appui-palmaire fixe)
 <p>Standard <input type="checkbox"/> D <input type="checkbox"/> G  <input type="checkbox"/> TA6244 L 20 H 10 E 2.5cm <u>137.15€</u>            Profilé  <input type="checkbox"/> TA6217 L33 H10 E 2.5cm <u>147.70€</u></p>	 <p><input type="checkbox"/> TA6185 Largeur 6 Profondeur 36cm <u>103.80€</u>  <input type="checkbox"/> TA6195 Perso. L..... P.....cm <u>137.15€</u></p>	 <p><input type="checkbox"/> TA6160 Longueur 20 Largeur 10cm <u>205.70€</u>  <input type="checkbox"/> TA6161 Longueur 29 Largeur 10cm <u>205.70€</u>  <input type="checkbox"/> TA6162 Longueur 35 Largeur 10cm <u>205.70€</u></p> <p><i>LPPR à titre indicatif 119.39€</i></p>
Options de gouttière		
 <p><input type="checkbox"/> TA6180 Ancrage sur longeron <u>224.70€</u>            + TA6181 Levier de rotation</p>	 <p><input type="checkbox"/> TA6182 Mécanisme rabattable <u>238.40€</u></p>	 <p><input type="checkbox"/> TA6175 Courroie pour avant bras <u>24.25€</u></p>

## Stabilisateur membre inférieur - TVA 5.5% - Prix TTC

Date : .....	<input type="checkbox"/> Devis <input type="checkbox"/> Commande .....
Distributeur : .....	Contact : .....
Bénéficiaire : .....	Prénom : .....


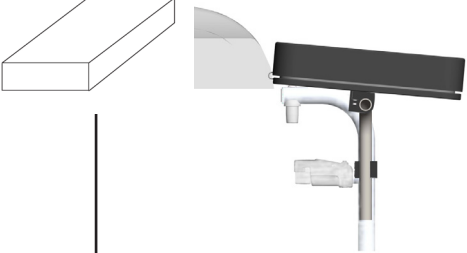

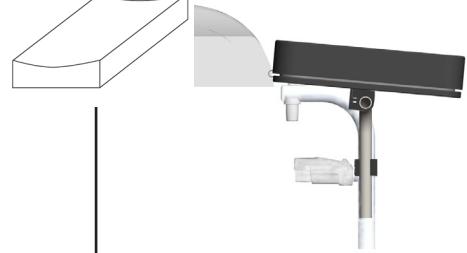
\* article disponible en stock

Courroie appui mollet simple	Courroie appui mollet double	Courroie stabilisatrice
 <p><input type="checkbox"/> MI7120 Hauteur 10cm <u>73.85€</u> Largeur entre potences .....cm</p>	 <p><input type="checkbox"/> MI7125 Hauteur 20cm <u>94.95€</u> Largeur entre potences .....cm</p>	 <p><input type="checkbox"/> MI7195 Largeur genoux .....cm <u>145.60€</u> Largeur fauteuil .....cm</p>
Stabilisateur simple		Protège genou
 <p>O : ouverture H : hauteur</p> <p>Diamètre d'ancrage <input type="checkbox"/> 22 mm ou <input type="checkbox"/> 25 mm</p> <p><input type="checkbox"/> MI7181 Gauche O7.50cm H7.50cm <u>163.55€</u>  <input type="checkbox"/> MI7182 Gauche O10.00cm H9.00cm <u>163.55€</u>  <input type="checkbox"/> MI7183 Gauche O12.50cm H10.00cm <u>163.55€</u></p>	 <p>O : ouverture H : hauteur</p> <p>Diamètre d'ancrage <input type="checkbox"/> 22 mm ou <input type="checkbox"/> 25 mm</p> <p><input type="checkbox"/> MI7184 Droit O7.50cm H7.50cm <u>163.55€</u>  <input type="checkbox"/> MI7186 Droit O10.00cm H9.00cm <u>163.55€</u>  <input type="checkbox"/> MI7187 Droit O12.50cm H10.00cm <u>163.55€</u></p>	 <p><input type="checkbox"/> MI7215 Côté droit <u>150.85€</u>  <input type="checkbox"/> MI7220 Côté gauche <u>150.85€</u></p>
Contour correcteur souple (unité)	Bottine rigide (unité)	Chevillère (unité)
 <p>L : largeur P : profondeur</p> <p><input type="checkbox"/> MI7000 L8.50cm P15.00cm <u>126.60€</u>  <input type="checkbox"/> MI7005 L14.00cm P23.00cm <u>126.60€</u>  <input type="checkbox"/> MI7400 L.....cm P.....cm <u>200.00€</u>  <input type="checkbox"/> Droit <input type="checkbox"/> Gauche</p>	 <p>L : largeur P : profondeur H : hauteur</p> <p><input type="checkbox"/> MI7230 L 6 P 10 H 4.50cm <u>189.90€</u>  <input type="checkbox"/> MI7235 L 10 P 14 H 4.50cm <u>189.90€</u>  <input type="checkbox"/> MI7240 L 15 P 20 H 4.50cm <u>189.90€</u>  <input type="checkbox"/> MI7245 L..... P..... H.....cm <u>210.00€</u></p>	 <p><input type="checkbox"/> MI7140 Réglable de 16 à 21cm <u>63.30€</u>  <input type="checkbox"/> MI7145 Réglable de 21 à 25cm <u>63.30€</u>  <input type="checkbox"/> MI7150 Réglable de 25 à 31cm <u>63.30€</u></p>
Cale pied (unité)	Talonnière (unité)	Courroie (unité)
 <p><input type="checkbox"/> MI7135 Réglable par velcro <u>41.15€</u></p>	 <p><input type="checkbox"/> MI7130 Réglable par velcro <u>33.00€</u></p>	 <p><input type="checkbox"/> MI7250 Ouverture maximum 30cm <u>38.00€</u></p>
Equerre correctrice coussinée (unité)	Gaine protectrice (unité)	
 <p><input type="checkbox"/> MI7025 H..... P..... E 1.25cm <u>97.05€</u></p>	 <p><input type="checkbox"/> MI7300 Néoprène pour potence <u>77.00€</u></p>	

## Appui moignon - TVA 5.5% - Prix TTC

Date : .....	<input type="checkbox"/> Devis	<input type="checkbox"/> Commande
Distributeur : .....	Contact : .....	
Bénéficiaire : .....	Prénom : .....	

Tous les éléments de forme portant un \* sont disponibles en stock.

Support d'appui moignon multi réglable + coussin standard		Illustration
 <p><input type="checkbox"/> MI7267-1 Largeur 17 Profondeur 20 cm</p>	 <p><input type="checkbox"/> MI7267-2 Largeur 20 Profondeur 28 cm</p>	<ul style="list-style-type: none"> <li>● Ajustement en angle</li> <li>● Course de 0° à 90°</li> </ul>
 <p><input type="checkbox"/> MI7320-1 Largeur 17 Profondeur 20 cm</p>	 <p><input type="checkbox"/> MI7320-2 Largeur 20 Profondeur 28 cm</p>	<ul style="list-style-type: none"> <li>● Ajustement en hauteur</li> <li>● Course de 23 cm</li> </ul>
		<ul style="list-style-type: none"> <li>● Ajustement en profondeur</li> <li>● Course de 13 cm</li> </ul>
		<ul style="list-style-type: none"> <li>● Ajustement en largeur</li> <li>● Course de 2,5 cm</li> </ul>













# PHYSIPRO Bon de commande coussins Supracor - TVA 20%

Date : .....  Devis  Commande .....

Distributeur : ..... Contact : .....

Bénéficiaire : ..... Prénom : .....

Coussin Stimulite - Prix publics -		Prix HT	Prix TTC
<p>⚠ Le coussin d'assise sera installé sur un fauteuil avec une assise : ▲ <b>Rigide (coupe plate)</b> <input type="checkbox"/> <b>Toilée (coupe canevas)</b></p>			
Stimulite Classic Standard 	<input type="checkbox"/> 36X41 <input type="checkbox"/> 41X41 <input type="checkbox"/> 41X46 <input type="checkbox"/> 46X41 <input type="checkbox"/> 46X46 <input type="checkbox"/> 46X51 <input type="checkbox"/> 51X41 <input type="checkbox"/> 51X46 <input type="checkbox"/> 51X51	865.00€	1 038.00€
	<b>Mesures hors standard p 60 L ..... x P .....</b>	<i>Nous consulter</i>	
Stimulite Classique Bariatrique	<b>Mesures hors standard p 60 L ..... x P .....</b>	<i>Nous consulter</i>	
Stimulite Classic Extra Soft 	<input type="checkbox"/> 36X41 <input type="checkbox"/> 41X41 <input type="checkbox"/> 41X46 <input type="checkbox"/> 46X41 <input type="checkbox"/> 46X46 <input type="checkbox"/> 46X51 <input type="checkbox"/> 51X41 <input type="checkbox"/> 51X46 <input type="checkbox"/> 51X51	880.00€	1 056.00€
	<b>Mesures hors standard p 60 L ..... x P .....</b>	<i>Nous consulter</i>	
Stimulite Contour Standard 	<input type="checkbox"/> 36X41 <input type="checkbox"/> 41X41 <input type="checkbox"/> 41X46 <input type="checkbox"/> 46X41 <input type="checkbox"/> 46X46 <input type="checkbox"/> 46X51 <input type="checkbox"/> 51X41 <input type="checkbox"/> 51X46 <input type="checkbox"/> 51X51	980.00€	1 176.00€
	<b>Mesures hors standard p 60 L ..... x P .....</b>	<i>Nous consulter</i>	
Stimulite Contour Extra Soft 	<input type="checkbox"/> 36X41 <input type="checkbox"/> 41X41 <input type="checkbox"/> 41X46 <input type="checkbox"/> 46X41 <input type="checkbox"/> 46X46 <input type="checkbox"/> 46X51 <input type="checkbox"/> 51X41 <input type="checkbox"/> 51X46 <input type="checkbox"/> 51X51	1 035.00€	1 242.00€
	<b>Mesures hors standard p 60 L ..... x P .....</b>	<i>Nous consulter</i>	
Stimulite Slimline Standard 	<input type="checkbox"/> 36X41 <input type="checkbox"/> 41X41 <input type="checkbox"/> 41X46 <input type="checkbox"/> 46X41 <input type="checkbox"/> 46X46 <input type="checkbox"/> 46X51 <input type="checkbox"/> 51X41 <input type="checkbox"/> 51X46 <input type="checkbox"/> 51X51	682.00€	818.40€
	<b>Mesures hors standard p 60 L ..... x P .....</b>	<i>Nous consulter</i>	
Stimulite Slimline Extra Soft 	<input type="checkbox"/> 36X41 <input type="checkbox"/> 41X41 <input type="checkbox"/> 41X46 <input type="checkbox"/> 46X41 <input type="checkbox"/> 46X46 <input type="checkbox"/> 46X51 <input type="checkbox"/> 51X41 <input type="checkbox"/> 51X46 <input type="checkbox"/> 51X51	750.00€	900.00€
	<b>Mesures hors standard p 60 L ..... x P .....</b>	<i>Nous consulter</i>	
Stimulite Sport <b>Coupe plate uniquement</b> 	<input type="checkbox"/> 36X41 <input type="checkbox"/> 41X41 <input type="checkbox"/> 41X46 <input type="checkbox"/> 46X41 <input type="checkbox"/> 46X46 <input type="checkbox"/> 46X51 <input type="checkbox"/> 51X41 <input type="checkbox"/> 51X46 <input type="checkbox"/> 51X51	579.75€	695.70€
	<b>Mesures hors standard p 60 L ..... x P .....</b>	<i>Nous consulter</i>	
Stimulite Smart <b>Coupe plate uniquement</b> 	<input type="checkbox"/> 36X41 <input type="checkbox"/> 41X41 <input type="checkbox"/> 41X46 <input type="checkbox"/> 46X41 <input type="checkbox"/> 46X46 <input type="checkbox"/> 46X51 <input type="checkbox"/> 51X41 <input type="checkbox"/> 51X46 <input type="checkbox"/> 51X51	655.00€	786.00€
	<b>Mesures hors standard p 60 L ..... x P .....</b>	<i>Nous consulter</i>	
Stimulite Pédia Corbee 	<input type="checkbox"/> 25X25 <input type="checkbox"/> 30X30 <input type="checkbox"/> 36X36	575.00€	690.00€
	<b>Mesures hors standard p 60 L ..... x P .....</b>	<i>Nous consulter</i>	
Stimulite Pédia Contour <b>Coupe plate uniquement</b> 	<input type="checkbox"/> 25X25 <input type="checkbox"/> 30X30 <input type="checkbox"/> 36X36	575.00€	690.00€
	<b>Mesures hors standard p 60 L ..... x P .....</b>	<i>Nous consulter</i>	
<b>Housse supplémentaire :</b> Largeur .....cm   Profondeur .....cm <b>Coupe</b> <input type="checkbox"/> plate <input type="checkbox"/> canevas	Stimulite Classic <input type="checkbox"/> CCL <input type="checkbox"/> CCLXS Stimulite Contour <input type="checkbox"/> CCD <input type="checkbox"/> CCDXS Stimulite Slimline <input type="checkbox"/> CSM <input type="checkbox"/> CSMXS Stimulite Sport <input type="checkbox"/> CSP Pédiatrique <input type="checkbox"/> CPD Corbee <input type="checkbox"/> CPDCD Contour Stimulite Smart <input type="checkbox"/> CSMRT	180.00€	216.00€

▲ standard (produit livré si non contre indication)

## TARIFS UNITAIRES - PRIX PUBLIC TTC

### COUSSINS (TVA 20%) - Hors fabrication spéciale, personnalisation et tous éléments de forme

Référence	Modèle		HT	TTC
S1265	PRESSION ZERO	coupe plate et canevas de L/P 30 à 50 cm	316.00€	379.20€
S1266	ULTRA	coupe plate et canevas de L/P 30 à 50 cm	338.30€	405.96€
S2985	C3S	coupe plate de L/P 30 à 50 cm	292.50€	351.00€
S2950	BRIO	coupe plate de L/P 30 à 50 cm	292.50€	351.00€
S2455	LXA	coupe plate de L/P 30 à 50 cm	380.00€	456.00€
S5100	SILIKO	coupe plate de L/P 38 à 50 cm	340.00€	408.00€
S5000	PHYSIAIR	coupe plate de L/P 38 à 50 cm	592.80€	711.36€
VR9609	Housse d'incontinence	taille pour coussin standard	57.00€	68.40€
S2980	Renfort ABS	taille pour coussin standard	75.00€	90.00€
TOP COVER	Housse Top Cover	taille pour coussin standard	60.00€	72.00€

### DOSSIERS ET ACCESSOIRES (TVA 5.5%) - Hors fabrication spéciale, personnalisation et tous éléments de forme

Référence	Modèle		HT	TTC
D5200	PREMIUM	de L/H 30 à 63 cm	296.00€	312.30€
D4695	Fourreaux	toutes tailles - à l'unité (droit ou gauche)	78.80€	83.15€
	Appui thoracique	standard-profondeur 11 et 14 cm - à l'unité	116.00€	122.40€
D5250	VALDIS	de L/H 35 à 61 cm	500.00€	527.50€
	Appui thoracique	standard-profondeur 11 et 14 cm - à l'unité	116.00€	122.40€
D5440	PREMIUM surface Velcro	de L/H 30 à 66 cm	330.00€	348.15€
D4695	Fourreaux	toutes tailles - à l'unité (droit ou gauche)	78.80€	83.15€
	Appui thoracique AEH	voir catalogue - à l'unité	135.50€	142.95€
D4048	Coussin d'appoint	largeur 30cm ou 35cm	130.00€	137.15€
HP2	HP2 (avec fixations 2 points amovibles)	Contour ou Profilé, voir page 62	595.00€	627.70€
	Appui thoracique	Externe - profondeur 11 et 14 cm - à l'unité	85.30€	90.00€




**Temporairement indisponible**


# Base roulante NEOX





<p><b>NEOX® 6 roues</b></p> 	<p><b>FAUTEUIL MANUEL DE POSITIONNEMENT GARANTI 2 ANS HORS PIÈCES D'USURE</b>          ASSISE INCLINABLE JUSQU'À 45°          ACCOUDOIRS ET REPOSE-JAMBES          *LPPR 9150391: FAUTEUIL ROULANT MANUEL PLIANT DOSSIER INCLINABLE <b>603.65€</b>          *LPPR 9352462 : REPOSE-JAMBES REGLABLE AVEC PALETTES ARTICULÉES <b>105.76€ X 2</b>          *LPPR 9352479: APPUI-TÊTE <b>63.41€</b>          *LPPR 9352516 : VHP, PROPULSION MANUELLE, PLIANT, COUSSIN D'ASSISE AVEC HOUSSE <b>34.90€</b>          *LPPR 9352545 : TABLETTE COMPLETE AVEC SON MONTAGE <b>76.84€</b></p>	<p style="text-align: right;"><b>CE</b></p> <p>Date : Nom de l'utilisateur :</p> <p>Cachet du distributeur :</p> <p style="text-align: right;"><input type="checkbox"/> Devis    <input type="checkbox"/> Commande</p>
--	---	--

\* Les codes et montants LPPR sont donnés à titre indicatif et n'engagent en aucun cas Physipro.

<p><b>Poids du patient : .....</b>          LE POIDS DU PATIENT EST REQUIS POUR CONFIGURER LA POSITION DU SYSTEME DE BASCULE.</p>	<p><b>POIDS BASE = 30 kg</b>  <b>POIDS MAX. UTILISATEUR</b>          STANDARD 113KG</p> 	<p><b>Veillez vous référer au manuel d'utilisation fourni lors de la livraison et téléchargeable sur notre site internet.</b></p>
---	---	---

▲ Standard    ■ Option sans supplément de prix

**Attention : toutes options avec ou sans supplément de prix demandées après validation de la commande seront facturées sur devis.**

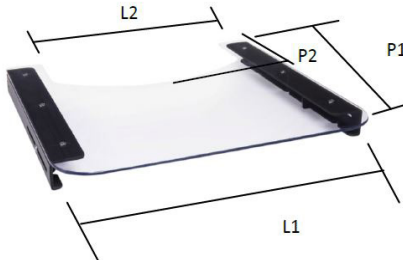
		PRIX PUBLIC €		LPPR
Modèle		HT	TTC	
NEOX 6R	<b>Conduite médiane (6 roues)</b> hauteur siège/sol de 36cm à 51cm (réf.p44) <b>Hauteur siège/sol désirée :</b> <input type="checkbox"/> 36cm <input type="checkbox"/> 38cm <input type="checkbox"/> 41cm <input type="checkbox"/> 43cm <input type="checkbox"/> 46cm <input type="checkbox"/> 48cm <input type="checkbox"/> 51cm <b>En utilisation à l'extérieur ou à l'intérieur avec passage d'obstacles, le mécanisme de fourches escamotables est fortement recommandé .</b>	€	€	<b>913.48€</b>
	<b>Mécanisme de fourches escamotables</b> NXTR1419 ou NXTR2024 <input type="checkbox"/>	€	€	
Coloris		HT	TTC	
	<input type="checkbox"/> Noir lustré <input type="checkbox"/> Noir mat <input type="checkbox"/> Argenté <input type="checkbox"/> Blanc <input type="checkbox"/> Prune <input type="checkbox"/> Mauve étoilé <input type="checkbox"/> Vert étoilé <input type="checkbox"/> Rouge Bonbon <input type="checkbox"/> Bleu bonbon <input type="checkbox"/> Vert bonbon <input type="checkbox"/> Jaune <input type="checkbox"/> Orange <input type="checkbox"/>	■	■	
Option renforcée		HT	TTC	
NXHD	Poids max. utilisateur 158kg Bascule limitée à 22° <b>Les fourches dynamiques sont fortement recommandées.</b> <input type="checkbox"/>	€	€	
Assise		HT	TTC	
Largeur d'assise				
NX...	<b>Châssis standard</b> (poids max. utilisateur 113kg) <input type="checkbox"/> 36cm <input type="checkbox"/> 38cm <input type="checkbox"/> 41cm <input type="checkbox"/> 43cm <input type="checkbox"/> 46cm <input type="checkbox"/> 48cm* <b>* Châssis large recommandé pour une largeur de 48 cm.</b>	▲	▲	
NX...EW	<b>Châssis large</b> (poids max. utilisateur 113kg) <input type="checkbox"/> 48cm <input type="checkbox"/> 51cm <input type="checkbox"/> 53cm <input type="checkbox"/> 56cm <b>* Plaque d'extension recommandée.</b>	■	■	
NX...HD	<b>Châssis option renforcée*</b> (poids max. utilisateur 158kg) <input type="checkbox"/> 51cm <input type="checkbox"/> 53cm <input type="checkbox"/> 56cm <input type="checkbox"/> 58cm <input type="checkbox"/> 61cm <input type="checkbox"/> 63cm <input type="checkbox"/> 66cm <b>* Plaque d'extension recommandée.</b>	■	■	
NXEXP	<b>Réduction largeur hors tout</b>	■	■	
Profondeurs d'assise disponibles pour les 3 châssis (poids max. utilisateur 113kg)		HT	TTC	
	<b>Profondeur de 36 à 48 cm</b> <input type="checkbox"/> 36cm <input type="checkbox"/> 38cm <input type="checkbox"/> 41cm <input type="checkbox"/> 43cm <input type="checkbox"/> 46cm <input type="checkbox"/> 48cm* <b>* Châssis large recommandé pour une profondeur de 48 cm.</b>	▲	▲	
	<b>Profondeur de 48 à 56 cm</b> <input type="checkbox"/> 48cm <input type="checkbox"/> 51cm <input type="checkbox"/> 53cm <input type="checkbox"/> 56cm* <b>* L'option châssis large est sans frais lorsque l'option renforcée 158kg est sélectionnée.</b>	■	■	

			PRIX PUBLIC €		LPPR
Siège			HT	TTC	
NX5	Siège rigide réglable en largeur et en profondeur jusqu'à 53cm (après coupé sur mesure)	<input type="checkbox"/>	▲	▲	
<b>Coussins d'assise</b>					
NX7	Coussin uréthane 7.5 cm	<input type="checkbox"/>	▲	▲	
	Consulter les bons de commande des AME souples et rigides	<input type="checkbox"/>	<b>Voir catalogue</b>		
<b>Dossier</b>			HT	TTC	
<b>Hauteur de Cannes / Montants de dossier</b>					
NXH1215	<input type="checkbox"/> 30cm <input type="checkbox"/> 33cm <input type="checkbox"/> 36cm <input type="checkbox"/> 38cm		■	■	
NXH1620	<input type="checkbox"/> 41cm <input type="checkbox"/> 43cm <input type="checkbox"/> 46cm <input type="checkbox"/> 48cm		▲	▲	
NXH2125	<input type="checkbox"/> 51cm <input type="checkbox"/> 53cm <input type="checkbox"/> 56cm <input type="checkbox"/> 58cm <input type="checkbox"/> 61cm <input type="checkbox"/> 64cm		■	■	
<b>Types de dossier</b>					
<b>Dossier réglable en angle</b>					
	<input type="checkbox"/> 85° <input type="checkbox"/> 90° <input type="checkbox"/> 95° <input type="checkbox"/> 100° <input type="checkbox"/> 105° <input type="checkbox"/> 110° <input type="checkbox"/> 115° (incrément de 5° - réglage par vis)		■	■	
<b>Dossier dynamique</b>					
NXDYNA	Dossier dynamique	<input type="checkbox"/>	€	€	
	Si dossier dynamique, Hauteur dossier : ___ cm				
<b>Type de dossier</b>					
D5200	Dossier souple à tension réglable Premium	<input type="checkbox"/>	▲	▲	
	Consulter les bons de commande des AME souples et rigides		<b>Voir catalogue</b>		
<b>Poignées à pousser standard (cannes de dossier standard)</b>					
NX9	Poignées à pousser intégrées aux montants, réglables en angle et en hauteur	<input type="checkbox"/>	■	■	
<b>Accoudoirs</b>			HT	TTC	
<b>Type «U» amovibles, escamotables, réglables en hauteur. Libère 1.5cm de chaque côté.</b>					
NX10	Réglables de 20 à 33cm	<input type="checkbox"/>	€	€	
NX11	Abaissés de 18 à 25 cm	<input type="checkbox"/>	€	€	
NXM13P	De 33cm à 41 cm surélevés	<input type="checkbox"/>	€	€	
NX14	Extension d'accoudoir 7.5cm pour Type U	<input type="checkbox"/>	€	€	
NXT	<b>Type «T» amovibles, réglables en hauteur</b>	<input type="checkbox"/>	▲	▲	
<b>Manchettes</b>					
NX13	Courtes 25cm	<input type="checkbox"/>	■	■	
NX12	Longues 35cm	<input type="checkbox"/>	■	■	
<b>Potences</b>			HT	TTC	
NX60	Potences fixes à 60°, escamotables et amovibles	<input type="checkbox"/>	■	■	-211.52€
NX70	Potences fixes à 70°, escamotables et amovibles	<input type="checkbox"/>	■	■	-211.52€
NX90	Potences fixes à 90°, escamotables et amovibles	<input type="checkbox"/>	■	■	-211.52€
<b>Repose-jambes avec compensation</b>			HT	TTC	
NX15	Réglable en hauteur de 36 à 41cm	<input type="checkbox"/>	▲	▲	
NX16	Réglable en hauteur de 43 à 48cm	<input type="checkbox"/>	■	■	
NX17	Modification de la longueur des repose-jambes. <input type="checkbox"/> A moins de 36cm <input type="checkbox"/> A plus de 48cm <b>Spécifier la hauteur désirée : ..... (+/- 0.6cm)</b>	<input type="checkbox"/>	■	■	

NOTES :

		PRIX PUBLIC €		LPPR
		HT	TTC	
<b>Appui-mollet non compatibles avec NX60, NX70 et NX90</b>				
NX18	Standard <b>inclus lorsque commandé avec repose jambe</b>	<input type="checkbox"/>	▲	▲
NX20	Profilé <b>inclus lorsque commandé avec repose jambe</b>	<input type="checkbox"/>	■	■
<b>Sangle d'appui-mollet</b>				
NX22	Rembourrée simple (Hauteur 10 cm)	<input type="checkbox"/>	€	€
NX24	Rembourrée double (Hauteur 20 cm)	<input type="checkbox"/>	€	€
<b>Palettes</b>				
NX26	Palettes séparées composite, relevables, format STD. L17 cm X P15 cm	<input type="checkbox"/>	■	■
NX39	Palettes séparées aluminium, standard, relevables L15 cm X P20 cm	<input type="checkbox"/>	■	■
NX27	Palettes séparées aluminium, réglables en angle et en profondeur format STD. L15 cm X P17 cm	<input type="checkbox"/>	▲	▲
NX.X.FOLD	Surdimensionnées, réglables en profondeur et relevables, en aluminium Largeur : <input type="checkbox"/> 15cm <input type="checkbox"/> 18cm <input type="checkbox"/> 20cm Profondeur : <input type="checkbox"/> 23cm <input type="checkbox"/> 25cm		sur devis	
NXFW	Palettes monobloc, profondeur 15cm allant jusqu'à 25cm, <b>format désiré ..... cm</b>	<input type="checkbox"/>	€	€
NX28	Sangles talonnières, réglables en longueur	<input type="checkbox"/>	€	€
<b>Système d'immobilisation et de freinage</b>				
NX55	Freins standard à blocage par traction	<input type="checkbox"/>	▲	▲
NX29	Freins standard à blocage par pression	<input type="checkbox"/>	■	■
NX30	Rallonges de leviers de freins	<input type="checkbox"/>	€	€
NX31	Rallonges de leviers de freins télescopiques	<input type="checkbox"/>	€	€
NX32	Frein tierce personne au pied	<input type="checkbox"/>	€	€
<b>Appui-tête</b>				
NX33	Support appui-tête <b>Symbio</b>	<input type="checkbox"/>	▲	▲
NX34	Support droit multi-réglable en alu	<input type="checkbox"/>	■	■
NX35	Support déporté multi-réglable en alu	<input type="checkbox"/>	■	■
NX36	Appui-tête simple <input type="checkbox"/> Petit (18x10) <input type="checkbox"/> Moyen (20x13) <input type="checkbox"/> Grand (23x15)		▲	▲
NX37	Appui-tête combiné <input type="checkbox"/> Petit (15x11.5) <input type="checkbox"/> Moyen (18x13) <input type="checkbox"/> Grand (20x15)		■	■
NX38	App.-tête à prolongements latéraux rég. <input type="checkbox"/> Petit (13x11.5) <input type="checkbox"/> Grand (15x16)		€	€
NXHSUP	Ancrage appui-tête	<input type="checkbox"/>	▲	▲

NOTES :

				PRIX PUBLIC €		LPPR
				HT	TTC	
<b>Fourches dynamiques</b>						
NXDYNFR	2 Fourches dynamiques* avant	*roues 6"	<input type="checkbox"/>	■	■	
NXDYNFR	2 Fourches dynamiques* arrière (non compatible avec roues escamotables)		<input type="checkbox"/>	■	■	
<b>Roues centrales</b>				HT	TTC	
	Diamètre des roues arrière <input type="checkbox"/> 20" <input type="checkbox"/> 22" <input type="checkbox"/> 24"			▲	▲	
<b>Roues centrales</b>						
	Rayons			▲	▲	
<b>Pneus</b>						
	Bandage		<input type="checkbox"/>	■	■	
	Pneumatique pression standard (4.48bars)		<input type="checkbox"/>	▲	▲	
<b>Mains-courantes</b>				HT	TTC	
NX44	Aluminium		<input type="checkbox"/>	▲	▲	
NX45	Anti-dérapantes plastifiées		<input type="checkbox"/>	■	■	
NXFIT22/ NXFIT24	Natural fit - prise standard (main courante ovale en aluminium) <i>Roue de 22" et 24" seulement</i>		<input type="checkbox"/>	€	€	
<b>Essieux</b>				HT	TTC	
NX47	Filetés		<input type="checkbox"/>	■	■	
NX48	A dégagement rapide		<input type="checkbox"/>	▲	▲	
<b>Flasques</b>				HT	TTC	
NX46	Transparentes		<input type="checkbox"/>	€	€	
PR-XXX	Décoratives <b>Inscrire le # du modèle : .....</b> Veuillez visiter notre site web pour choisir votre modèle : <a href="http://www.physipro.com/categorie-produit/protege-rayons/">http://www.physipro.com/categorie-produit/protege-rayons/</a>		<input type="checkbox"/>	€	€	
<b>Systèmes de soutien du corps</b>				HT	TTC	
NX41	Ceinture de maintien boucle auto 2 points		<input type="checkbox"/>	€	€	
TA6002	Tablette, épaisseur 0.90cm		<input type="checkbox"/> 	€	€	76.84€
	L1 :					
	L2 :					
	P1 :					
	P2 :					
<b>Transport adapté</b>				HT	TTC	
NX42	Points de fixation pour le transport adapté		<input type="checkbox"/>	■	■	

**CONSEIL : Vérifiez que votre base roulante comporte toutes les options nécessaires à la bonne installation et utilisation du patient avant confirmation de la commande.**



**Temporairement indisponible**

**Simulateur**

## Simulateur - TVA 20%

Date : .....  Devis  Commande .....  
 Distributeur : ..... Contact : .....  
 Bénéficiaire : ..... Prénom : .....

*Cet outil de travail sert à déterminer avec exactitude les critères de fabrication d'une aide technique à la posture répondant à des besoins spécifiques. Grâce à sa grande flexibilité, cet appareil rend possible la simulation de multiples ajustements ainsi que l'interaction de composants.*

*La simulation porte sur les angles de bascule et les inclinaisons nécessaires à l'atteinte d'une bonne orientation dans l'espace. Elle permet également de définir les besoins de composants, de soutien ou de correction, et de prendre les mesures anthropométriques. Le devis qui en résulte conduit à la fabrication d'une aide technique personnalisée.*

*Le fauteuil de simulation aide grandement les spécialistes du monde de la réadaptation à offrir une aide correspondant aux besoins de leurs clientèles.*



### Spécifications d'ajustement

#### Bascule siège-dossier

De -10° à 30°

#### Inclinaison du dossier

De 85° à 150°

#### Profondeur d'assise

De 36 à 64cm

#### Biseau crural

De 0 à 6cm

#### Appui-pelviens

De 18 à 56cm

#### Appui-thoraciques

En latéral de 22 à 51cm

En hauteur de 28 à 46cm

#### Appui-tête

En hauteur 20cm de course

En latéral 15cm de course

Soit 8 cm à gauche et à droite

En profondeur de -10 à 14cm

#### Appui-bras

En hauteur de 0 à 39cm

En largeur de 20 à 53cm

En profondeur 25cm de course

#### Appui-pieds

En hauteur de 33 à 53cm

En largeur de 30 à 56cm

En angle de 60°, 70° et 90°

Référence	Désignation	Prix HT	Prix TTC
Simulateur et éléments de positionnement			
<input type="checkbox"/> SMC-001	<b>Simulateur COMPLET</b> comprenant : - éléments ATP adulte/enfant - table - pommeau + mécanisme - appui-tête + support	10 541.67€ (1)	12 650.00€
<input type="checkbox"/> SMA-001	<b>Simulateur ADULTE</b> comprenant : - éléments ATP adulte - table - pommeau + mécanisme - appui-tête + support	9 375.00€ (1)	11 250.00€

(1) cet article ne peut bénéficier de la remise commerciale







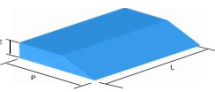




# Éléments d'évaluation



## Kit d'évaluation - TVA 20%

Date : .....	<input type="checkbox"/> Devis <input type="checkbox"/> Commande .....
Distributeur : .....	Contact : .....
Bénéficiaire : .....	Prénom : .....

Référence	Désignation	Prix HT	Prix TTC
<input type="checkbox"/> SAC-EVAL * (SIM10200) Sac d'évaluation posturale comprenant ci-dessous :		<u>500.00€</u>	<u>600.00€</u>
S2680-PE		Biseau fessier mousse PE Epaisseur 2.5cm	1
		Biseau fessier mousse PE Epaisseur 3.75cm	1
		Biseau fessier mousse PE Epaisseur 5cm	1
S2655-PE		Biseau pointe mousse PE Epaisseur 2.5cm	1
		Biseau pointe mousse PE Epaisseur 3.75cm	1
		Biseau pointe mousse PE Epaisseur 5cm	1
S2861-PE		Coussins pelviens mousse PE 2.50X24X14	2
S2866-PE		Coussins pelviens mousse PE 3.75X24X14	2
S2685-PE		Biseau anti Effet Hamac en pointe mousse PE flèche de 2.50cm	1
		Biseau anti Effet Hamac en pointe mousse PE flèche de 3.75cm	1
S2725-PE		Butée ABD mousse PE #1	1
S2730-PE		Butée ABD mousse PE #2	1
S2735-PE		Butée ABD mousse PE #3	1
D3430		Butée sacro lombaire mousse PE #1	1
		Butée sacro lombaire mousse PE #2	1
		Butée sacro lombaire mousse PE #3	1
S2670		Biseau crural Constructor #1	1
		Biseau crural Constructor #2	1
		Biseau crural Constructor #3	1
<input type="checkbox"/> SAC-EVAL COMPLET * (SIM10100) Sac d'évaluation posturale ci-dessus + éléments ci-dessous :		<u>690.00€</u>	<u>828.00€</u>
D4065		Toile velcro pour fauteuil de 40-45	1
D4005		Appuis thoraciques AEH + Housse profondeur 16cm	2

Les éléments de forme en PE sont destinés à l'évaluation clinique uniquement. N'étant pas considérés comme des dispositifs médicaux, ils ne peuvent être utilisés pour le positionnement final.



**Autres éléments d'évaluation - TVA 20%**

Date : .....	<input type="checkbox"/> Devis <input type="checkbox"/> Commande .....
Distributeur : .....	Contact : .....
Bénéficiaire : .....	Prénom : .....

Référence	Désignation	Prix HT	Prix TTC
<input type="checkbox"/> AM8515*	 <p>Règle coulissante (jusqu'à 63 cm)</p> <p>Règle coulissante <sup>1)</sup> (jusqu'à 130 cm)</p> <p><sup>1)</sup> soumis aux frais de port hors gabarit</p>	<u>184.50€</u>	<u>221.40€</u>
<input type="checkbox"/> AM8520		<u>214.20€</u>	<u>257.04€</u>
<input type="checkbox"/> S4160 * KIT MOUSSES (kit fusion)	 <p>Ce kit vous permet de composer des coussins ou de s'exercer à la création d'un coussin. Le kit comprend 8 plaques de mousse de 43x43cm (plastazote, mousse mémoire moyen, mousse mémoire mou, temper foam moyen T38, temper foam mou T36, latex, viscosé et néocor), une housse d'incontinence et une housse Top cover imperméable.</p>	<u>445.85€</u>	<u>535.00€</u>
<input type="checkbox"/> AME SOUPLE* Kit Fusion + Dossier Premium (TVA 5.5%)	 <p>Ce kit vous permet de composer des simulations d'AME Souple. Le kit comprend 8 plaques de mousse (plastazote, mousse mémoire moyen, mousse mémoire mou, temper foam moyen T38, temper foam mou T36, latex, viscosé et néocor), une housse d'incontinence et une housse Top cover imperméable, un dossier Premium 450 x450 mm sans fourreaux et une paire d'appuis thoraciques moyens de prof. 11cm.</p>	<u>794.76€</u>	<u>838.47€</u>



**PHYSIPRO**

Aides techniques à la posture et à la mobilité

**Siège social**

370, 10e Avenue Sud,  
Sherbrooke, Québec J1G 2R7  
T. 819 823-2252 | 1 800 668-2252  
F. 819 565-3337  
info@physipro.com  
www.physipro.com

**Succ. Europe**

Village des Entrepreneurs  
461, Saint-Léonard  
49 000, Angers, France  
T. 02-41-69-38-01  
F. 02-41-69-43-32  
contact@physipro.fr