


Chaque personne est unique, chaque solution l'est aussi



# CATALOGUE (Destiné aux professionnels) TARIFS 2022

Applicables du 1<sup>er</sup> février 2022  
au 31 janvier 2023

Nolwenn De Sousa  
 06-74-45-92-48  
[nolwenndesousa@physipro.fr](mailto:nolwenndesousa@physipro.fr)

Nous contacter

Benoit CARTRON  
 06-48-22-93-19  
[benoit.cartron@physipro.fr](mailto:benoit.cartron@physipro.fr)

Frédéric DUPAS  
 06-31-57-24-16  
[fredericdupas@physipro.fr](mailto:fredericdupas@physipro.fr)

Christophe MARTIN  
 06-70-07-69-02  
[christophemartin@physipro.fr](mailto:christophemartin@physipro.fr)

Service commercial :  
 Village des Entrepreneurs - 461 rue Saint Léonard - 49000 ANGERS  
[contact@physipro.fr](mailto:contact@physipro.fr) - Tél. : 02 41 69 38 01 - Fax : 02 41 69 43 32  
 Du lundi au jeudi de 9h à 12h30 - 13h30 à 17h et le vendredi de 9h à 12h30

Production :  
 Service après vente : [sav@physipro.fr](mailto:sav@physipro.fr)  
 Service prêt : [pret@physipro.fr](mailto:pret@physipro.fr)

Administratif :  
 Bureaux : [contact@physipro.fr](mailto:contact@physipro.fr)  
 Formation : [formation@physipro.fr](mailto:formation@physipro.fr)  
 Comptabilité : [compta@physipro.fr](mailto:compta@physipro.fr)

## ***Tarif 2022***

*Bons de commande destinés aux professionnels de santé*

### **Sommaire**

Autorisation de prise d'image .....	page 4
Outil : Bilan fonctionnel et postural .....	pages 5 et 6
Outil : Mesures Anthropométriques .....	page 7
Assise Modulaire Evolutive version Stock.....	pages 8 à 10
Assise Modulaire Evolutive SOUPLE .....	pages 11 à 32
Assise Modulaire Evolutive RIGIDE.....	pages 33 à 54
Chartes Premium/HP2.....	pages 30/51
Siège rigide .....	page 56
Pommeaux et mécanismes ABD et ADD - Appuis claviculaires .....	page 57
Éléments de forme Siège et Dossier.....	pages 58 et 59
Éléments de forme PE .....	page 60
Ceintures Plastrons Harnais.....	page 61
Appui-têtes et Supports .....	page 62
Tables et coussins .....	page 63
Stabilisateur membres inférieurs .....	page 64
Appui-moignon .....	page 65
Bon de commande coussins Supracor seuls.....	page 66
Tarifs Coussins et Dossiers à l'unité .....	page 67
Néox 6 roues .....	pages 69 à 74
Néox 4 roues .....	pages 76 à 80
Simulateur .....	page 81
Kits d'évaluation .....	page 82
Autres éléments d'évaluation et Kit Fusion .....	page 83

*Toutes les photos de ce catalogue ne sont pas contractuelles*

## Autorisation de prise d'image

461 rue St Léonard - 49000 ANGERS, France

Tél. : 02-41-69-38-01

Télec. : 02-41-69-43-32

Courriel : [contact@physipro.fr](mailto:contact@physipro.fr)

Site Web : [www.physipro.com/fr](http://www.physipro.com/fr)

Je soussigné (e).....  
demeurant à.....

autorise la société PHYSIPRO Inc. à photographier (Nom, prénom)  
.....

Visage découvert



Visage caché



Le (date)....., à l'occasion d'un bilan fonctionnel et morphologique.

☐ L'autorisation est applicable dans un cadre purement professionnel.  
(archive des dossiers PHYSIPRO).

☐ L'autorisation est applicable dans le cadre de bilans délivrés aux équipes  
thérapeutiques ainsi qu'aux distributeurs.

☐ L'autorisation est applicable dans le cadre d'exemple pour des formations  
organisées par la société PHYSIPRO INC.

La société PHYSIPRO INC. s'engage à ne pas diffuser ces images dans un con-  
texte susceptible de porter atteinte à l'honneur de la personne.

La diffusion des images pour une destination différente de celle prévue dans  
le cadre du présent acte, devra faire l'objet d'une demande d'autorisation.

Fait à ..... le.....

Signature:



## Outil : Bilan Fonctionnel

Date : .....  
Distributeur : ..... Contact : .....  
Bénéficiaire : ..... Prénom : .....  
Centre : ..... Thérapeute : .....  
Modèle fauteuil : ..... Fabricant : .....

### Evaluation Risque Escarre

Score sur l'échelle de **BRADEN** : .....

☐ ≥ 18 : risque bas    ☐ 13 à 17 : risque modéré    ☐ 8 à 12 : risque élevé    ☐ ≤ 7 : risque très élevé

Score sur l'échelle de **NORTON** : .....

☐ ≤ 16 : risque élevé    ☐ 16 > : risque bas

Score sur l'échelle de **WATERLOW** : .....

☐ > 10 : risque    ☐ > 15 : haut risque    ☐ > 20 : très haut risque

### Etat Cutané

Plaie :    ☐ Oui    ☐ Non    Endroit ..... Stade : .....  
Endroit ..... Stade : .....  
Endroit ..... Stade : .....

### EVALUATION FONCTIONNELLE

Réalisée par : ..... Date : .....

#### Transfert

☐ Autonome    ☐ Dépendant  
☐ Soulève personne    ☐ Station debout    ☐ Planche de transfert  
☐ Une personne    ☐ Deux personnes

#### Technique

☐ Par l'avant    ☐ Par l'arrière    ☐ Par la droite    ☐ Par la gauche

#### Déplacement en fauteuil roulant

☐ Motorisé    ☐ Manuel    ☐ Base roulante

#### Propulsion

☐ Deux mains    ☐ Une main    ☐ Gauche    ☐ Droite  
☐ Deux pieds    ☐ Un pied    ☐ Gauche    ☐ Droit    Façon : .....

#### Commande électrique

☐ Manipulateur standard    ☐ Gauche    ☐ Droite  
☐ Commande Spéciale    Type : ..... Emplacement : .....

#### Durée d'utilisation effective : ..... Heure (s)

Satisfaisante :    ☐ oui    ☐ non

Sinon : cause (s)

☐ Fatigabilité    Délai : ..... Heure (s)  
☐ Douleur    Délai : ..... Heure (s)    Endroit : .....  
☐ Inconfort    Délai : ..... Heure (s)

#### Evaluation subjective par l'utilisateur

Confort d'installation : ..... (note sur 10)  
Douleur dans son installation : ..... (note sur 10)  
Esthétique : ..... (note sur 10)

### **Tonus**

Spasticité :    ☐ Oui    ☐ Non    Endroit.....  
Hypotonie :    ☐ Oui    ☐ Non    Endroit.....  
Contracture :    ☐ Oui    ☐ Non    Endroit.....

### **Autres**

Traitement :    ☐ Oui    ☐ Non    Effet.....  
Amputation :    ☐ Oui    ☐ Non    Endroit.....  
Opération :    ☐ Oui    ☐ Non    Endroit.....  
Continence :    ☐ Oui    ☐ Non    Solution .....

## Outil : Bilan Postural

Date : .....  
Distributeur : ..... Contact : .....  
Bénéficiaire : ..... Prénom : .....  
Centre : ..... Thérapeute : .....  
Modèle fauteuil : ..... Fabricant : .....

### Indice d'Equilibre Postural Assis (EPA)

0. Aucun équilibre en position assise (effondrement du tronc). Nécessité d'un appui postérieur, d'un soutien latéral.  
1. Position assise possible avec appui postérieur.  
2. Equilibre postural assis maintenu sans appui postérieur, mais déséquilibre lors d'une poussée quelle qu'en soit la direction.  
3. Equilibre postural assis maintenu sans appui postérieur et lors d'une poussée déséquilibrante quelle qu'en soit la direction.  
4. Equilibre postural assis maintenu sans appui postérieur, lors d'une poussée déséquilibrante et lors des mouvements de la tête, du tronc et des membres supérieurs. Le malade remplit les conditions pour le passage de la position assise à la position debout seul.

### Bilan Postural (minimal) :

Réalisé par : ..... Date : ..... Indice EPA : .....

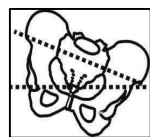
\* Les lettres « F » et « R » correspondent à « Fixe » et « Réductible »

Effectué dans l'installation : ☐ Actuelle ☐ Sur une chaise droite (si première attribution)

#### Région du Bassin :

Obliquité (Côté abaissé)

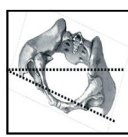
☐ Neutre  
☐ Droite ☐ Gauche



☐ R\*  
☐ F\*

Rotation (Tourne vers)

☐ Neutre  
☐ Droite ☐ Gauche



☐ R\*  
☐ F\*

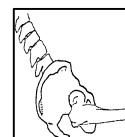
Bascule

☐ Neutre  
☐ Antérieure



☐ R\*  
☐ F\*

☐ Postérieure



☐ R\*  
☐ F\*

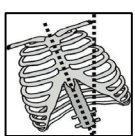
#### Membres Inférieurs :

☐ Abduction ☐ Neutre (Sinon remplir les items suivants) ☐ Adduction ☐ Coup de Vent ☐ Droite ☐ Gauche

#### Région du tronc :

Inclinaison

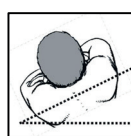
☐ Neutre  
☐ Droite ☐ Gauche



☐ R\*  
☐ F\*

Rotation (Tourne vers)

☐ Neutre  
☐ Droite ☐ Gauche



☐ R\*  
☐ F\*

Scoliose

☐ Type : .....  
.....



☐ R\*  
☐ F\*

Cyphose

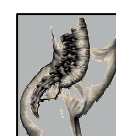
☐ Normale  
☐ Effacée ☐ Hyper



☐ R\*  
☐ F\*

Lordose


☐ Normale  
☐ Effacée ☐ Hyper



☐ R\*  
☐ F\*

Gibbosité

Localisation : .....



☐ R\*  
☐ F\*

#### Région de la tête :

Inclinaison ☐ Neutre

☐ Droite ☐ Gauche



☐ R\*  
☐ F\*

☐ Neutre (Sinon remplir les items suivants)

Inclinaison antéropostérieure ☐ Neutre

☐ Antérieure ☐ Postérieure



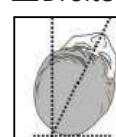
☐ R\*  
☐ F\*



☐ R\*  
☐ F\*

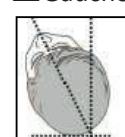
Rotation

☐ Droite



☐ Neutre

☐ Gauche



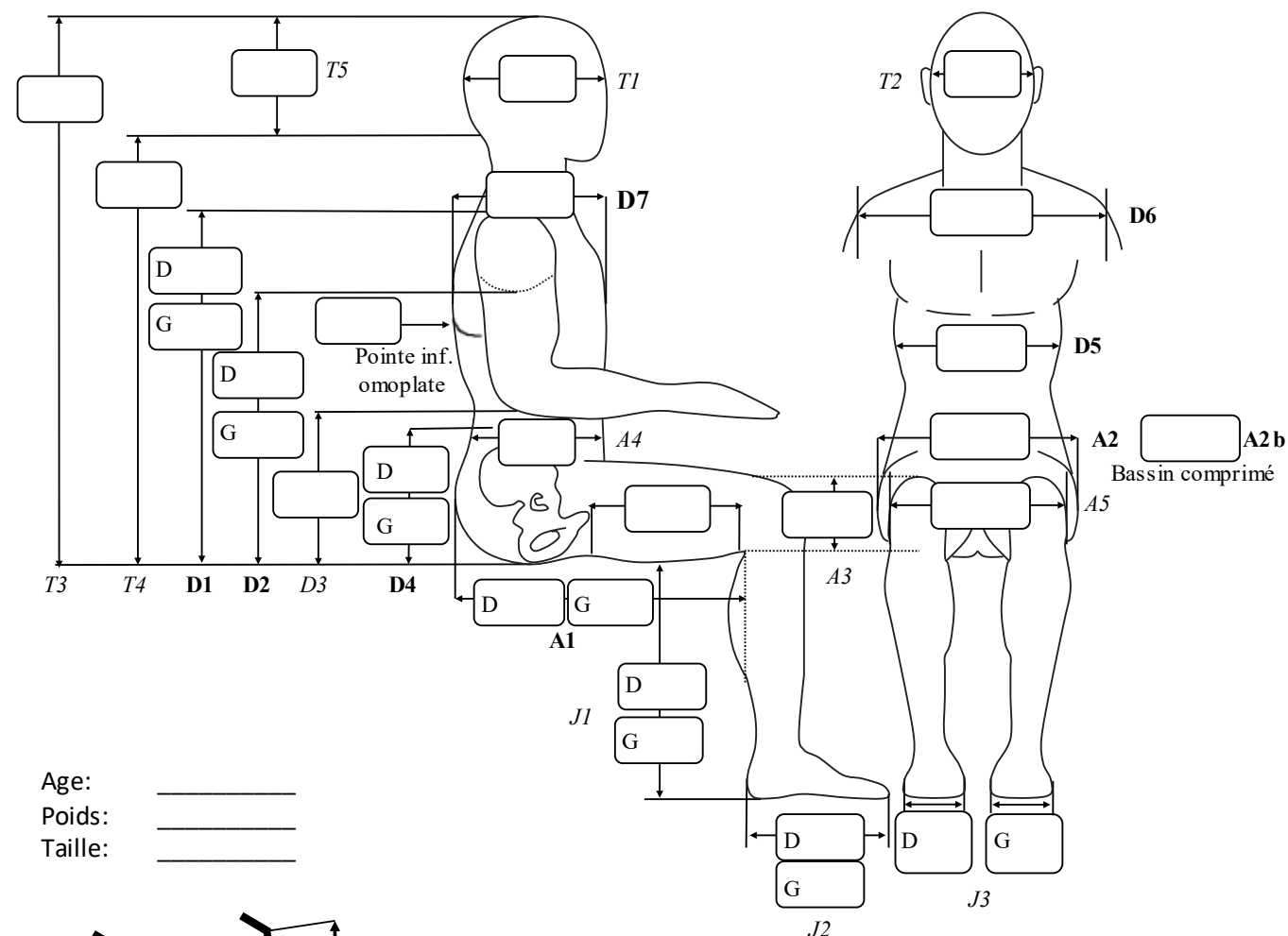
☐ R\*  
☐ F\*

### Informations complémentaires

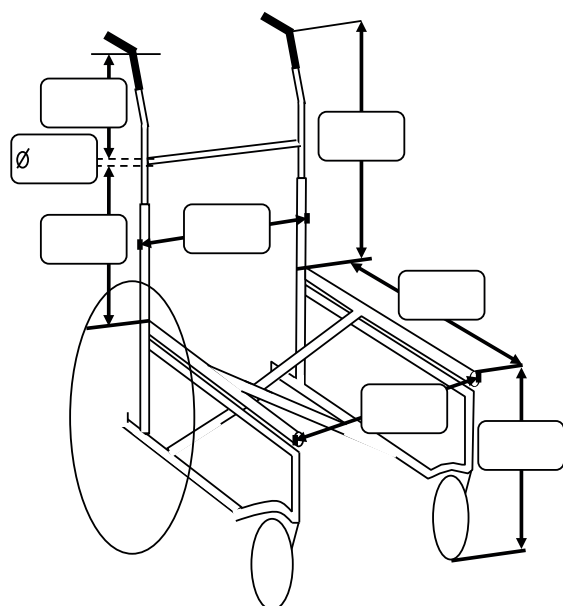
(Limitations articulaires, Rétractions, autres)

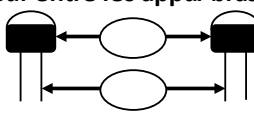
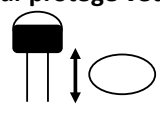
Notes :

Date : .....  
Distributeur : ..... Contact : .....  
Bénéficiaire : ..... Prénom : .....  
Centre : ..... Thérapeute : .....  
Modèle fauteuil : ..... Fabricant : .....




Age: .....  
Poids: .....  
Taille: .....









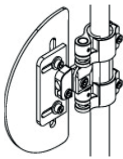








**Assise :** Largeur extérieure (cm) ..... Profondeur (cm) .....  
**Dossier :** Largeur extérieure (cm) ..... Hauteur (cm) .....  
**Angle Assise :** .....° **Angle Dossier :** .....°  
**Largeur entre les appui-bras :** **Hauteur protège vêtement :**  
   
**Diamètre des tubes :** Dossier Haut (cm) ..... Dossier Bas (cm) .....  
Siège (cm) .....  
**Configuration tubes :** ☐ rond ☐ ovale ☐ carré ☐ Autre .....

## Assise Modulaire Evolutive - Version Stock

Date :	N° de commande	
Nom :	Prénom	
Prestataire :	Cachet :	
Contact :		<b>Livraison en 5 jours ouvrés</b>

▲ standard (produit livré si non contre indication)

Choix du coussin d'assise	Choix de la taille et de la coupe du coussin																																			
<input type="checkbox"/> <b>S1265 : PZ</b> 	Coupe plate (plaque rigide)  LARGEUR <table border="1"> <tr> <td>mm</td> <td>380</td> <td>430</td> <td>480</td> </tr> <tr> <td rowspan="4">PROFONDEUR</td> <td>430</td> <td><input type="checkbox"/></td> <td><input type="checkbox"/></td> </tr> <tr> <td>455</td> <td><input type="checkbox"/></td> <td><input type="checkbox"/></td> </tr> <tr> <td>505</td> <td><input type="checkbox"/></td> <td><input type="checkbox"/></td> </tr> </table>	mm	380	430	480	PROFONDEUR	430	<input type="checkbox"/>	<input type="checkbox"/>	455	<input type="checkbox"/>	<input type="checkbox"/>	505	<input type="checkbox"/>	<input type="checkbox"/>	Coupe canevas (toile d'assise) ▲ Sans renfort ABS <input type="checkbox"/> Avec renfort ABS  LARGEUR <table border="1"> <tr> <td>mm</td> <td>380</td> <td>405</td> <td>430</td> <td>455</td> <td>480</td> <td>505</td> </tr> <tr> <td rowspan="2">PROFONDEUR</td> <td>405</td> <td><input type="checkbox"/></td> <td><input type="checkbox"/></td> <td><input type="checkbox"/></td> <td><input type="checkbox"/></td> <td><input type="checkbox"/></td> </tr> <tr> <td>455</td> <td><input type="checkbox"/></td> <td><input type="checkbox"/></td> <td><input type="checkbox"/></td> <td><input type="checkbox"/></td> <td><input type="checkbox"/></td> </tr> </table>	mm	380	405	430	455	480	505	PROFONDEUR	405	<input type="checkbox"/>	<input type="checkbox"/>	<input type="checkbox"/>	<input type="checkbox"/>	<input type="checkbox"/>	455	<input type="checkbox"/>	<input type="checkbox"/>	<input type="checkbox"/>	<input type="checkbox"/>	<input type="checkbox"/>
mm	380	430	480																																	
PROFONDEUR	430	<input type="checkbox"/>	<input type="checkbox"/>																																	
	455	<input type="checkbox"/>	<input type="checkbox"/>																																	
	505	<input type="checkbox"/>	<input type="checkbox"/>																																	
	mm	380	405	430	455	480	505																													
PROFONDEUR	405	<input type="checkbox"/>	<input type="checkbox"/>	<input type="checkbox"/>	<input type="checkbox"/>	<input type="checkbox"/>																														
	455	<input type="checkbox"/>	<input type="checkbox"/>	<input type="checkbox"/>	<input type="checkbox"/>	<input type="checkbox"/>																														
<input type="checkbox"/> <b>S1266 : ULTRA</b> 																																				
<input type="checkbox"/> <b>S2985 : C3S</b> 	▲ Rigide (coupe plate) <input type="checkbox"/> Toilée avec biseau AEH en constructor - S2685 Epaisseur.: <input type="checkbox"/> 2.50cm <input type="checkbox"/> 3.75cm <input type="checkbox"/> 5cm  LARGEUR* <table border="1"> <tr> <td>mm</td> <td>380</td> <td>405</td> <td>430</td> <td>455</td> <td>480</td> <td>505</td> </tr> <tr> <td rowspan="4">PROFONDEUR*</td> <td>405</td> <td><input type="checkbox"/></td> <td><input type="checkbox"/></td> <td><input type="checkbox"/></td> <td><input type="checkbox"/></td> <td><input type="checkbox"/></td> </tr> <tr> <td>430</td> <td><input type="checkbox"/></td> <td><input type="checkbox"/></td> <td><input type="checkbox"/></td> <td><input type="checkbox"/></td> <td><input type="checkbox"/></td> </tr> <tr> <td>455</td> <td><input type="checkbox"/></td> <td><input type="checkbox"/></td> <td><input type="checkbox"/></td> <td><input type="checkbox"/></td> <td><input type="checkbox"/></td> </tr> <tr> <td>505</td> <td><input type="checkbox"/></td> <td><input type="checkbox"/></td> <td><input type="checkbox"/></td> <td><input type="checkbox"/></td> <td><input type="checkbox"/></td> </tr> </table> <p>*Le coussin peut-être pivoté d'un quart de tour, pour inverser largeur et profondeur</p>		mm	380	405	430	455	480	505	PROFONDEUR*	405	<input type="checkbox"/>	<input type="checkbox"/>	<input type="checkbox"/>	<input type="checkbox"/>	<input type="checkbox"/>	430	<input type="checkbox"/>	<input type="checkbox"/>	<input type="checkbox"/>	<input type="checkbox"/>	<input type="checkbox"/>	455	<input type="checkbox"/>	<input type="checkbox"/>	<input type="checkbox"/>	<input type="checkbox"/>	<input type="checkbox"/>	505	<input type="checkbox"/>	<input type="checkbox"/>	<input type="checkbox"/>	<input type="checkbox"/>	<input type="checkbox"/>		
mm	380	405	430	455	480	505																														
PROFONDEUR*	405	<input type="checkbox"/>	<input type="checkbox"/>	<input type="checkbox"/>	<input type="checkbox"/>	<input type="checkbox"/>																														
	430	<input type="checkbox"/>	<input type="checkbox"/>	<input type="checkbox"/>	<input type="checkbox"/>	<input type="checkbox"/>																														
	455	<input type="checkbox"/>	<input type="checkbox"/>	<input type="checkbox"/>	<input type="checkbox"/>	<input type="checkbox"/>																														
	505	<input type="checkbox"/>	<input type="checkbox"/>	<input type="checkbox"/>	<input type="checkbox"/>	<input type="checkbox"/>																														

Choix du dossier :		Choix des dimensions																							
<input type="checkbox"/> <b>D5200 PREMIUM</b>  		<p>LARGEUR</p> <table border="1"> <tr> <td>mm</td> <td>405</td> <td>430</td> <td>455</td> <td>505</td> </tr> <tr> <td rowspan="4">HAUTEUR</td> <td>405</td> <td><input type="checkbox"/></td> <td><input type="checkbox"/></td> <td><input type="checkbox"/></td> </tr> <tr> <td>430</td> <td><input type="checkbox"/></td> <td><input type="checkbox"/></td> <td><input type="checkbox"/></td> </tr> <tr> <td>455</td> <td><input type="checkbox"/></td> <td><input type="checkbox"/></td> <td><input type="checkbox"/></td> </tr> <tr> <td>505</td> <td><input type="checkbox"/></td> <td><input type="checkbox"/></td> <td><input type="checkbox"/></td> </tr> </table>		mm	405	430	455	505	HAUTEUR	405	<input type="checkbox"/>	<input type="checkbox"/>	<input type="checkbox"/>	430	<input type="checkbox"/>	<input type="checkbox"/>	<input type="checkbox"/>	455	<input type="checkbox"/>	<input type="checkbox"/>	<input type="checkbox"/>	505	<input type="checkbox"/>	<input type="checkbox"/>	<input type="checkbox"/>
mm	405	430	455	505																					
HAUTEUR	405	<input type="checkbox"/>	<input type="checkbox"/>	<input type="checkbox"/>																					
	430	<input type="checkbox"/>	<input type="checkbox"/>	<input type="checkbox"/>																					
	455	<input type="checkbox"/>	<input type="checkbox"/>	<input type="checkbox"/>																					
	505	<input type="checkbox"/>	<input type="checkbox"/>	<input type="checkbox"/>																					
<input type="checkbox"/> <b>D4695 FOURREAUX</b> 		<p>Choix des appuis thoraciques réglables</p> <table border="1"> <tr> <td rowspan="4">  </td> <td colspan="2"> <b>Prof. : 11 cm</b>            Petits: D3852 <input type="checkbox"/>G <input type="checkbox"/>D(H: 18 cm)            Moyens: D3853 <input type="checkbox"/>G <input type="checkbox"/>D(H: 20 cm)            Grands: D3854 <input type="checkbox"/>G <input type="checkbox"/>D(H: 25 cm)            (Hauteur avec coussinage)         </td> <td> <b>Prof. : 14 cm</b>            Moyens:            D3853 <input type="checkbox"/>G-2 <input type="checkbox"/>D-2         </td> </tr> </table>			<b>Prof. : 11 cm</b> Petits: D3852 <input type="checkbox"/> G <input type="checkbox"/> D(H: 18 cm) Moyens: D3853 <input type="checkbox"/> G <input type="checkbox"/> D(H: 20 cm) Grands: D3854 <input type="checkbox"/> G <input type="checkbox"/> D(H: 25 cm) (Hauteur avec coussinage)		<b>Prof. : 14 cm</b> Moyens: D3853 <input type="checkbox"/> G-2 <input type="checkbox"/> D-2																		
	<b>Prof. : 11 cm</b> Petits: D3852 <input type="checkbox"/> G <input type="checkbox"/> D(H: 18 cm) Moyens: D3853 <input type="checkbox"/> G <input type="checkbox"/> D(H: 20 cm) Grands: D3854 <input type="checkbox"/> G <input type="checkbox"/> D(H: 25 cm) (Hauteur avec coussinage)		<b>Prof. : 14 cm</b> Moyens: D3853 <input type="checkbox"/> G-2 <input type="checkbox"/> D-2																						
	<input type="checkbox"/> <b>HPP : HP2 Profilé</b> HP01 Découpe espace appui-tête  		<p>LARGEUR</p> <table border="1"> <tr> <td>mm</td> <td>355</td> <td>405</td> <td>455</td> </tr> <tr> <td rowspan="4">HAUTEUR</td> <td>355</td> <td><input type="checkbox"/></td> <td><input type="checkbox"/></td> </tr> <tr> <td>405</td> <td><input type="checkbox"/></td> <td><input type="checkbox"/></td> </tr> <tr> <td>455</td> <td><input type="checkbox"/></td> <td><input type="checkbox"/></td> </tr> <tr> <td>505</td> <td><input type="checkbox"/></td> <td><input type="checkbox"/></td> </tr> </table>		mm	355	405	455	HAUTEUR	355	<input type="checkbox"/>	<input type="checkbox"/>	405	<input type="checkbox"/>	<input type="checkbox"/>	455	<input type="checkbox"/>	<input type="checkbox"/>	505	<input type="checkbox"/>	<input type="checkbox"/>				
	mm	355	405		455																				
	HAUTEUR	355	<input type="checkbox"/>	<input type="checkbox"/>																					
405		<input type="checkbox"/>	<input type="checkbox"/>																						
455		<input type="checkbox"/>	<input type="checkbox"/>																						
505		<input type="checkbox"/>	<input type="checkbox"/>																						
<input type="checkbox"/> <b>PH-02341</b> Extentsion de réglage <i>Supp. 44.00 € la paire</i> (se référer à la charte d'installation en page 47) 		<p>Choix des appuis thoraciques réglables</p> <table border="1"> <tr> <td rowspan="3">  </td> <td colspan="2"> <b>Prof. : 11 cm</b>            Petits: HPT003 <input type="checkbox"/>G <input type="checkbox"/>D(H: 18 cm)            Moyens: HPT004 <input type="checkbox"/>G <input type="checkbox"/>D(H: 20 cm)            Grands: HPT005 <input type="checkbox"/>G <input type="checkbox"/>D(H: 25 cm)         </td> <td> <b>Prof. : 14 cm</b>            Moyens:            HPT006  <input type="checkbox"/>G <input type="checkbox"/>D         </td> </tr> </table> <p>(Hauteur avec coussinage)</p>			<b>Prof. : 11 cm</b> Petits: HPT003 <input type="checkbox"/> G <input type="checkbox"/> D(H: 18 cm) Moyens: HPT004 <input type="checkbox"/> G <input type="checkbox"/> D(H: 20 cm) Grands: HPT005 <input type="checkbox"/> G <input type="checkbox"/> D(H: 25 cm)		<b>Prof. : 14 cm</b> Moyens: HPT006 <input type="checkbox"/> G <input type="checkbox"/> D																		
	<b>Prof. : 11 cm</b> Petits: HPT003 <input type="checkbox"/> G <input type="checkbox"/> D(H: 18 cm) Moyens: HPT004 <input type="checkbox"/> G <input type="checkbox"/> D(H: 20 cm) Grands: HPT005 <input type="checkbox"/> G <input type="checkbox"/> D(H: 25 cm)		<b>Prof. : 14 cm</b> Moyens: HPT006 <input type="checkbox"/> G <input type="checkbox"/> D																						


**Remarque :** La commande d'éléments de forme se fait par le BC prévu à cet effet et les articles seront livrés en pièces détachées

**Code LPPR spécifique : 6252613**

**Prix public TTC (tva 5.5%)**



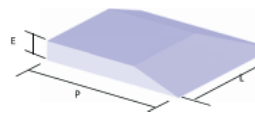
**838.47 €**

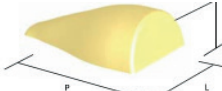
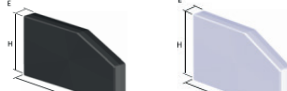



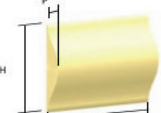

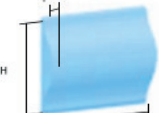
Date :	N° de commande	
Nom :	Prénom	
Prestataire :	Cachet :	
Contact :		

**Livraison 5 jours ouvrés**

## Prix Public TTC - TVA 5.5%

Biseau crural en constructor	Biseau pointé	Biseau fessier
 <p>Epaisseur en cm :  <input type="checkbox"/> 2.50 <input type="checkbox"/> 3.75 <input type="checkbox"/> 5.00  <input type="checkbox"/> S2670 L50 x P20 x Plat 10cm <b>42.20€</b>  <input type="checkbox"/> S2666 L50 x P25 x Plat 15cm <b>42.20€</b>  <input type="checkbox"/> S2667 L50 x P30 x Plat 20cm <b>42.20€</b>  <input type="checkbox"/> S2668 L50 x P35 x Plat 25cm <b>52.75€</b></p> <p>Quantité : _____</p>	 <p>Epaisseur en cm :  <input type="checkbox"/> 2.50 <input type="checkbox"/> 3.75 <input type="checkbox"/> 5.00  <input type="checkbox"/> S2655-PE L50 x P20cm PE noir <b>20.00€</b>  <input type="checkbox"/> S2660 L50 X P20cm Néocor <b>26.40€</b>  <input type="checkbox"/> S2655 L50 x P20cm Constructor <b>33.75€</b></p> <p>Quantité : _____</p>	 <p>Epaisseur en cm :  <input type="checkbox"/> 2.50 <input type="checkbox"/> 3.75 <input type="checkbox"/> 5.00  <input type="checkbox"/> S2680-PE PE noir L/P 20cm <b>23.20€</b>  <input type="checkbox"/> S2676 Néocor L/P 20cm <b>36.90€</b>  <input type="checkbox"/> S2680 Constructor L/P 20cm <b>46.35€</b></p> <p>Quantité : _____</p>

Butée ABD en PE ou Néocor	Coussin pelvien unité	Biseau AEH pointé
 <p>Profondeur = 17.50 cm  <b>PE (mousse rigide) :</b>  <input type="checkbox"/> S2725-PE L7.50 x H5cm <b>29.55€</b>  <input type="checkbox"/> S2730-PE L10 x H6cm <b>29.55€</b>  <input type="checkbox"/> S2735-PE L12.50 x H7.50 cm <b>29.55€</b>  <b>Néocor (mousse souple) :</b>  <input type="checkbox"/> S2725-1 L7.50 x H5cm <b>32.70€</b>  <input type="checkbox"/> S2725-2 L10 x H6cm <b>32.70€</b>  <input type="checkbox"/> S2725-3 L12.50 x H7.50 cm <b>32.70€</b></p> <p>Quantité : _____</p>	 <p>Profondeur 24 cm Hauteur 14 cm  <input type="checkbox"/> S2861-PE PE noir Ep. 2.50 <b>21.70€</b>  <input type="checkbox"/> S2866-PE PE noir Ep. 3.75 <b>21.70€</b></p> <p>Quantité : _____</p> <p><input type="checkbox"/> S2861 Néocor + housse Ep. 2.50cm <b>48.00€</b>  <input type="checkbox"/> S2866 Néocor + housse Ep. 3.75cm <b>48.00€</b>  <input type="checkbox"/> S2871 Néocor + housse Ep. 5cm <b>48.00€</b>  <input type="checkbox"/> Gauche  <input type="checkbox"/> Droit</p>	 <p>Epaisseur en cm :  <input type="checkbox"/> 2.50 <input type="checkbox"/> 3.75 <input type="checkbox"/> 5.00          Largeur en cm : <input type="checkbox"/> 40 <input type="checkbox"/> 45 <input type="checkbox"/> 50          Profondeur en cm : <input type="checkbox"/> 50  <input type="checkbox"/> S2685-PE PE noir L 40cm <b>40.10€</b>  <input type="checkbox"/> S2685 Constructor <b>63.30€</b></p> <p>(PE uniquement en 40 x 50 cm)</p> <p>Quantité : _____</p>

Butée sacro lombaire en Néocor	Butée sacro lombaire en PE	Butée sacro lombaire en Constructor
 <p><input type="checkbox"/> D3410 L24 x H25 x Ep. 2.50cm <b>31.80 €</b>  <input type="checkbox"/> D3415 L19 x H28 x Ep. 3.75cm <b>31.80 €</b>  <input type="checkbox"/> D3415 L24 x H28 x Ep. 3.75cm <b>31.80 €</b>  <input type="checkbox"/> D3420 L24 x H30 x Ep. 5.00cm <b>31.80 €</b></p> <p>Quantité : _____</p>	 <p><input type="checkbox"/> D3410-PE L24 x H25 x Ep. 2.50cm <b>38.00 €</b>  <input type="checkbox"/> D3415-PE L24 x H25 x Ep. 3.75cm <b>38.00 €</b>  <input type="checkbox"/> D3420-PE L24 x H25 x Ep. 5.00cm <b>38.00 €</b></p> <p>Quantité : _____</p>	 <p><input type="checkbox"/> D3425 L24 x H25 x Ep. 2.50cm <b>58.00 €</b>  <input type="checkbox"/> D3430 L24 x H28 x Ep. 3.75cm <b>58.00 €</b>  <input type="checkbox"/> D3435 L24 x H30 x Ep. 5.00cm <b>58.00 €</b></p> <p>Quantité : _____</p>

# **Assise Modulaire Evolutive SOUPLE**

Date : .....	<input type="checkbox"/> Devis <input type="checkbox"/> Commande .....
Distributeur : .....	Contact : .....
Bénéficiaire : .....	Prénom : .....

<b>Code LPPR : 6252613</b>	<b>Tarif LPPR : 838.47 €</b>
Libellé : Siège de série modulaire et évolutif adaptable aux mesures du patient.	
Prescription médicale : médecin spécialisé en pédiatrie, rééducation fonctionnelle, rhumatologie, chirurgie orthopédique.	
Les codes et montants LPPR sont donnés à titre indicatif et n'engagent en aucun cas <i>Physipro Inc.</i>	

▲ standard (produit livré si non contre indication)

Coussin Cuvette + Dossier Souple au choix (pages 28 à 32)			Prix HT	Prix TTC
<input type="checkbox"/> S1265	<b>Pression Zéro STANDARD</b> épaisseur 60 mm		794.76€	838.47€
<input type="checkbox"/> S1332-PZ	<b>Pression Zéro personnalisé</b> (cf. tableau ci-dessous)		794.76€	838.47€
<input type="checkbox"/> S1270	Housse supplémentaire		121.00€	127.65€
<input type="checkbox"/> TOP	Housse Top Cover ( ▲ Imperméabilisé ou <input type="checkbox"/> Lycra)		55.00€	58.00€
<input type="checkbox"/> S1266	<b>Ultra STANDARD</b> épaisseur 80 mm		794.76€	838.47€
<input type="checkbox"/> S1332-Ultra	<b>Ultra personnalisé</b> (cf. tableau ci-dessous)		794.76€	838.47€
<input type="checkbox"/> S1271	Housse supplémentaire		121.00€	127.65€
<input type="checkbox"/> TOP	Housse Top Cover ( ▲ Imperméabilisé ou <input type="checkbox"/> Lycra)		55.00€	58.00€
<input type="checkbox"/> S1120	4 Cordons attache-housse	(délai 4-5 semaines)	20.00€	21.10€



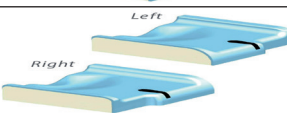

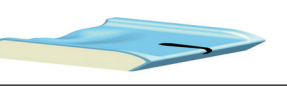

Coupe plate (assise rigide)				
LARGEUR				
PROFONDEUR	mm	380	430	480
	430	<input type="checkbox"/>	<input type="checkbox"/>	
	455	<input type="checkbox"/>	<input type="checkbox"/>	<input type="checkbox"/>
	505		<input type="checkbox"/>	<input type="checkbox"/>

Autres tailles : L ..... x P .....

Coupe canevas (assise toilée)							
▲ sans renfort ABS    □ avec renfort ABS							
LARGEUR							
PROFONDEUR	mm	380	405	430	455	480	505
	405	<input type="checkbox"/>	<input type="checkbox"/>	<input type="checkbox"/>	<input type="checkbox"/>		
	455		<input type="checkbox"/>	<input type="checkbox"/>	<input type="checkbox"/>	<input type="checkbox"/>	<input type="checkbox"/>

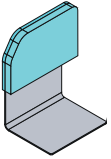
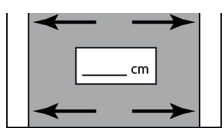
Autres tailles : L ..... x P .....

Un surcoût sera appliqué pour les tailles < à 305 mm et > à 505 mm

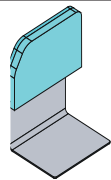
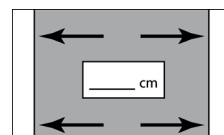
Tableau des profils personnalisés pour PZ et Ultra (2ème personnalisation : 80.00€ TTC) ni repris échangé			
	Profil bas surbaissé de 2cm ⚠ (incompatibilité avec profil anatomique et devant oblique)		<input type="checkbox"/>
	Profondeur inégale avec retrait <input type="checkbox"/> côté gauche <input type="checkbox"/> côté droit <b>de</b> <input type="checkbox"/> 2,5cm ou <input type="checkbox"/> 5cm	 Left Right	<input type="checkbox"/>
	<input type="checkbox"/> surbaissé à gauche de 2cm <input type="checkbox"/> surbaissé à droite de 2cm ⚠ (incompatibilité avec profil anatomique)		<input type="checkbox"/>
	Devant oblique de 3.75cm ⚠ (incompatibilité avec profil surbaissé et profil anatomique)		<input type="checkbox"/>
	Anatomique ⚠ (incompatibilité avec profil surbaissé, devant oblique et butée abduction)		<input type="checkbox"/>

Options pour coussin PZ/ULTRA

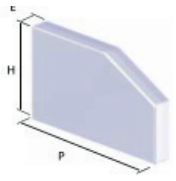
**Butée d'adduction rigide intégrée (composée d'une couche de plastazote, d'un renfort en aluminium et d'une couche de mousse mémoire, épaisseur minimum 2.5cm par butée)**

Référence	Profondeur	Hauteur au dessus du coussin	Prix HT Côté Droit	Prix HT Côté Gauche	Prix TTC à l'unité	  Largeur entre les butées ADD.....cm
<input type="checkbox"/> S2965-1	10cm	5cm	<input type="checkbox"/> 90.00€	<input type="checkbox"/> 90.00€	94.95€	
<input type="checkbox"/> S2965-2	12.5cm	7.5cm	<input type="checkbox"/> 90.00€	<input type="checkbox"/> 90.00€	94.95€	
<input type="checkbox"/> S2965-3	15cm	10cm	<input type="checkbox"/> 90.00€	<input type="checkbox"/> 90.00€	94.95€	
<input type="checkbox"/> autres	.....cm	.....cm	<input type="checkbox"/> 175.00€	<input type="checkbox"/> 175.00€	184.60€	

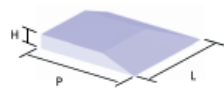
**Appui-pelvien rigide intégré (composé d'une couche de plastazote, d'un renfort en aluminium et d'une couche de mousse mémoire, épaisseur minimum 2.5cm par appui pelvien)**

Référence	Profondeur	Hauteur au dessus du coussin	Prix HT Côté Droit	Prix HT Côté Gauche	Prix TTC à l'unité	  Largeur entre les appuis pelviens .....cm
<input type="checkbox"/> S2890-1	15cm	7.5cm	<input type="checkbox"/> 90.00€	<input type="checkbox"/> 90.00€	94.95€	
<input type="checkbox"/> S2890-2	17.5cm	10cm	<input type="checkbox"/> 90.00€	<input type="checkbox"/> 90.00€	94.95€	
<input type="checkbox"/> S2890-3	20cm	12.5cm	<input type="checkbox"/> 90.00€	<input type="checkbox"/> 90.00€	94.95€	
<input type="checkbox"/> autres	.....cm	.....cm	<input type="checkbox"/> 175.00€	<input type="checkbox"/> 175.00€	184.60€	

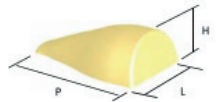
**Coussin Pelvien Néocor + Housse (référence à l'unité)**

Référence	Format	Epaisseur	Profondeur	Hauteur	Prix HT Côté Droit	Prix HT Côté Gauche	Prix TTC	
<input type="checkbox"/> S2861	#1	2.5cm	23cm	14cm	<input type="checkbox"/> 45.50€	<input type="checkbox"/> 45.50€	48.00€	
<input type="checkbox"/> S2866	#2	3.75cm	23cm	14cm	<input type="checkbox"/> 45.50€	<input type="checkbox"/> 45.50€	48.00€	
<input type="checkbox"/> S2871	#3	5cm	23cm	14cm	<input type="checkbox"/> 45.50€	<input type="checkbox"/> 45.50€	48.00€	

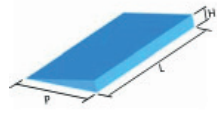
**Biseau fessier Néocor**

Référence L15xP15	Référence L20xP20	Référence L25xP25	Hauteur	Côté	Prix HT	Prix TTC	
<input type="checkbox"/> S2675-1	<input type="checkbox"/> S2676-1	<input type="checkbox"/> S2677-1	2.5cm	<input type="checkbox"/> D <input type="checkbox"/> G	35.00€	36.90€	
<input type="checkbox"/> S2675-2	<input type="checkbox"/> S2676-2	<input type="checkbox"/> S2677-2	3.75cm	<input type="checkbox"/> D <input type="checkbox"/> G	35.00€	36.90€	
<input type="checkbox"/> S2675-3	<input type="checkbox"/> S2676-3	<input type="checkbox"/> S2677-3	5cm	<input type="checkbox"/> D <input type="checkbox"/> G	35.00€	36.90€	

**Butée d'abduction Néocor**

Référence	Format	Largeur	Profondeur	Hauteur	Prix HT	Prix TTC	
<input type="checkbox"/> S2725-1	#1	7,5cm	18cm	5cm	31.00€	32.70€	
<input type="checkbox"/> S2725-2	#2	10cm	18cm	6,5cm	31.00€	32.70€	
<input type="checkbox"/> S2725-3	#3	13cm	18cm	7,5cm	31.00€	32.70€	

**Biseau pointe Constructor**

Référence	Profondeur	Hauteur	Prix HT	Prix TTC	
<input type="checkbox"/> S2655-1	P 20 cm	2.5cm	32.00€	33.75€	
<input type="checkbox"/> S2655-2	P 20 cm	3.75cm	32.00€	33.75€	
<input type="checkbox"/> S2655-3	P 20 cm	5cm	32.00€	33.75€	

Date : .....	<input type="checkbox"/> Devis <input type="checkbox"/> Commande .....
Distributeur : .....	Contact : .....
Bénéficiaire : .....	Prénom : .....

Code LPPR spécifique : 6252613	Tarif LPPR : 838.47 €
Libellé : Siège de série modulaire et évolutif adaptable aux mesures du patient.	
Prescription médicale : médecin spécialisé en pédiatrie, rééducation fonctionnelle, rhumatologie, chirurgie orthopédique.	
Les codes et montants LPPR sont donnés à titre indicatif et n'engagent en aucun cas Physipro Inc.	

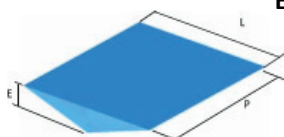
▲ standard (produit livré si non contre indication)

Coussin Stratifié + Dossier Souple au choix (pages 28 à 32)			Prix HT	Prix TTC
<input type="checkbox"/> S2985	<b>C3S</b> (profondeur inégale possible) : Mousse mémoire 25 mm / latex 25 mm / viscosse 25 mm	 	794.76€	838.47€
<input type="checkbox"/> S3000	Housse supplémentaire		121.00€	127.65€
<input type="checkbox"/> TOP	Housse Top Cover ( ▲ Imperméabilisé ou <input type="checkbox"/> Lycra)		55.00€	58.00€
<input type="checkbox"/> S1120	4 Cordons attache-housse (délai 4-5 semaines)		20.00€	21.10€

Le coussin d'assise sera installé sur un **fauteuil avec une assise** :

▲ Rigide (coupe plate)

☐ Toilée avec biseau AEH en constructor - S2685  
Epaisseur.: ☐ 2.50cm ☐ 3.75cm ☐ 5cm



Information pour votre commande :

LARGEUR\*

	mm	380	405	430	455	480	505
PROFONDEUR*	405	<input type="checkbox"/>	<input type="checkbox"/>	<input type="checkbox"/>	<input type="checkbox"/>	<input type="checkbox"/>	
	430	<input type="checkbox"/>	<input type="checkbox"/>	<input type="checkbox"/>	<input type="checkbox"/>		
	455	<input type="checkbox"/>	<input type="checkbox"/>	<input type="checkbox"/>	<input type="checkbox"/>	<input type="checkbox"/>	<input type="checkbox"/>
	505	<input type="checkbox"/>		<input type="checkbox"/>	<input type="checkbox"/>	<input type="checkbox"/>	<input type="checkbox"/>

\*Le coussin peut-être pivoté d'un quart de tour, pour inverser largeur et profondeur

Autres tailles :

Surcoût de 77.00€ HT appliqué pour des tailles inférieures à 305 mm et supérieures à 505 mm

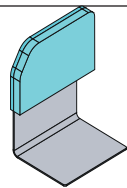
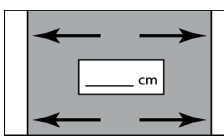
<b>Largeur (mm)</b>	Autre : .....mm
<b>Profondeur (mm)</b>	Autre : .....mm



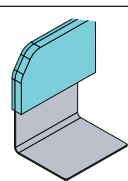
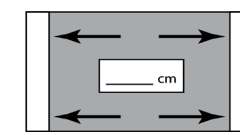
## Assise Modulaire Evolutive SOUPLE - TVA 5.5%

### Options pour coussin C3S

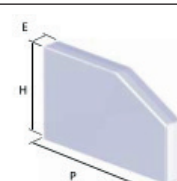
**Butée d'adduction rigide intégrée (composée d'une couche de plastazote, d'un renfort en aluminium et d'une couche de mousse mémoire, épaisseur minimum 2.5cm par butée)**

Référence	Profondeur	Hauteur au dessus du coussin	Prix HT Côté Droit	Prix HT Côté Gauche	Prix TTC à l'unité	
<input type="checkbox"/> S2965-1	10cm	5cm	<input type="checkbox"/> 90.00€	<input type="checkbox"/> 90.00€	94.95€	  Largeur entre les butées ADD.....cm
<input type="checkbox"/> S2965-2	12.5cm	7.5cm	<input type="checkbox"/> 90.00€	<input type="checkbox"/> 90.00€	94.95€	
<input type="checkbox"/> S2965-3	15cm	10cm	<input type="checkbox"/> 90.00€	<input type="checkbox"/> 90.00€	94.95€	
<input type="checkbox"/> autres	.....cm	.....cm	<input type="checkbox"/> 175.00€	<input type="checkbox"/> 175.00€	184.60€	

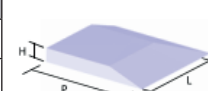
**Appui-pelvien rigide intégré (composé d'une couche de plastazote, d'un renfort en aluminium et d'une couche de mousse mémoire, épaisseur minimum 2.5cm par appui pelvien)**

Référence	Profondeur	Hauteur au dessus du coussin	Prix HT Côté Droit	Prix HT Côté Gauche	Prix TTC à l'unité	
<input type="checkbox"/> S2890-1	15cm	7.5cm	<input type="checkbox"/> 90.00€	<input type="checkbox"/> 90.00€	94.95€	  Largeur entre les appuis pelviens .....cm
<input type="checkbox"/> S2890-2	17.5cm	10cm	<input type="checkbox"/> 90.00€	<input type="checkbox"/> 90.00€	94.95€	
<input type="checkbox"/> S2890-3	20cm	12.5cm	<input type="checkbox"/> 90.00€	<input type="checkbox"/> 90.00€	94.95€	
<input type="checkbox"/> autres	.....cm	.....cm	<input type="checkbox"/> 175.00€	<input type="checkbox"/> 175.00€	184.60€	


### Coussin Pelvien Nécor + Housse (référence à l'unité)

Référence	Format	Epaisseur	Profondeur	Hauteur	Prix HT Côté Droit	Prix HT Côté Gauche	Prix TTC	
<input type="checkbox"/> S2861	#1	2.5cm	23cm	14cm	<input type="checkbox"/> 45.50€	<input type="checkbox"/> 45.50€	48.00€	
<input type="checkbox"/> S2866	#2	3.75cm	23cm	14cm	<input type="checkbox"/> 45.50€	<input type="checkbox"/> 45.50€	48.00€	
<input type="checkbox"/> S2871	#3	5cm	23cm	14cm	<input type="checkbox"/> 45.50€	<input type="checkbox"/> 45.50€	48.00€	

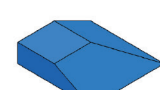
### Biseau fessier Nécor

Référence L15xP15	Référence L20xP20	Référence L25xP25	Hauteur	Côté	Prix HT	Prix TTC	
<input type="checkbox"/> S2675-1	<input type="checkbox"/> S2676-1	<input type="checkbox"/> S2677-1	2.5cm	<input type="checkbox"/> D <input type="checkbox"/> G	35.00€	36.90€	
<input type="checkbox"/> S2675-2	<input type="checkbox"/> S2676-2	<input type="checkbox"/> S2677-2	3.75cm	<input type="checkbox"/> D <input type="checkbox"/> G	35.00€	36.90€	
<input type="checkbox"/> S2675-3	<input type="checkbox"/> S2676-3	<input type="checkbox"/> S2677-3	5cm	<input type="checkbox"/> D <input type="checkbox"/> G	35.00€	36.90€	


### Butée d'abduction Nécor

Référence	Format	Largeur	Profondeur	Hauteur	Prix HT	Prix TTC	
<input type="checkbox"/> S2725-1	#1	7,5cm	18cm	5cm	31.00€	32.70€	
<input type="checkbox"/> S2725-2	#2	10cm	18cm	6,5cm	31.00€	32.70€	
<input type="checkbox"/> S2725-3	#3	13cm	18cm	7,5cm	31.00€	32.70€	


### Biseau fessier Constructor

Référence L15xP15	Référence L20xP20	Référence L25xP25	Hauteur	Côté	Prix HT	Prix TTC	
<input type="checkbox"/> S2683-1	<input type="checkbox"/> S2680-1	<input type="checkbox"/> S2684-1	2.5cm	<input type="checkbox"/> D <input type="checkbox"/> G	43.95€	46.35€	
<input type="checkbox"/> S2683-2	<input type="checkbox"/> S2680-2	<input type="checkbox"/> S2684-2	3.75cm	<input type="checkbox"/> D <input type="checkbox"/> G	43.95€	46.35€	
<input type="checkbox"/> S2683-3	<input type="checkbox"/> S2680-3	<input type="checkbox"/> S2684-3	5cm	<input type="checkbox"/> D <input type="checkbox"/> G	43.95€	46.35€	

### Biseau crural Constructor

Référence	Profondeur	Hauteur	Prix HT	Prix TTC	
<input type="checkbox"/> S2670	P 20 cm	<input type="checkbox"/> 2.5cm <input type="checkbox"/> 3.75cm <input type="checkbox"/> 5cm	40.00€	42.20€	
<input type="checkbox"/> S2666	P 25 cm	<input type="checkbox"/> 2.5cm <input type="checkbox"/> 3.75cm <input type="checkbox"/> 5cm	40.00€	42.20€	
<input type="checkbox"/> S2667	P 30 cm	<input type="checkbox"/> 2.5cm <input type="checkbox"/> 3.75cm <input type="checkbox"/> 5cm	40.00€	42.20€	

### Biseau pointe Constructor

Référence	Profondeur	Hauteur	Prix HT	Prix TTC	
<input type="checkbox"/> S2655-1	P 20 cm	2.5cm	32.00€	33.75€	
<input type="checkbox"/> S2655-2	P 20 cm	3.75cm	32.00€	33.75€	
<input type="checkbox"/> S2655-3	P 20 cm	5cm	32.00€	33.75€	

Date : .....	<input type="checkbox"/> Devis <input type="checkbox"/> Commande .....
Distributeur : .....	Contact : .....
Bénéficiaire : .....	Prénom : .....

<b>Code LPPR : 6252613</b>	<b>Tarif LPPR : 838.47 €</b>
Libellé : Siège de série modulaire et évolutif adaptable aux mesures du patient.	
Prescription médicale : médecin spécialisé en pédiatrie, rééducation fonctionnelle, rhumatologie, chirurgie orthopédique.	
Les codes et montants LPPR sont donnés à titre indicatif et n'engagent en aucun cas <i>Physipro Inc.</i>	


▲ standard (produit livré si non contre indication)

Coussin Stratifié + Dossier Souple au choix (pages 28 à 32)			Prix HT	Prix TTC
<input type="checkbox"/> S2950	Coussin <b>Brio</b> Néocor 50 mm / Mousse mémoire 25 mm	 	794.76€	838.47€
<input type="checkbox"/> S2951	Housse supplémentaire		121.00€	127.65€
<input type="checkbox"/> TOP	Housse Top Cover ( ▲ Imperméabilisé ou <input type="checkbox"/> Lycra)		55.00€	58.00€
<input type="checkbox"/> S1120	4 Cordons d'attache-housse (délai 4-5 semaines)		20.00€	21.10€

Le coussin d'assise sera installé sur un **fauteuil avec une assise** :

▲ **Rigide (coupe plate)**

☐ **S2685 Toilée avec biseau AEH en constructor**  
Epaisseur.: ☐ 2.50cm ☐ 3.75cm ☐ 5cm



		LARGEUR*					
PROFONDEUR*	mm	380	405	430	455	480	505
	405	<input type="checkbox"/>	<input type="checkbox"/>	<input type="checkbox"/>	<input type="checkbox"/>	<input type="checkbox"/>	
	430	<input type="checkbox"/>	<input type="checkbox"/>	<input type="checkbox"/>	<input type="checkbox"/>		
	455	<input type="checkbox"/>	<input type="checkbox"/>	<input type="checkbox"/>	<input type="checkbox"/>	<input type="checkbox"/>	<input type="checkbox"/>
	505	<input type="checkbox"/>		<input type="checkbox"/>	<input type="checkbox"/>	<input type="checkbox"/>	<input type="checkbox"/>

\*Le coussin peut-être pivoté d'un quart de tour, pour inverser largeur et profondeur

Autres tailles :

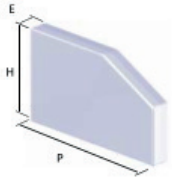
Surcoût de 77.00€ HT appliqué pour des tailles inférieures à 305 mm et supérieures à 505 mm

<b>Largeur (mm)</b>	Autre : .....mm
<b>Profondeur (mm)</b>	Autre : .....mm

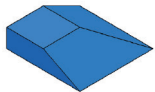
## Assise Modulaire Evolutive SOUPLE - TVA 5.5%

### Options pour coussin BRIO


#### Coussin Pelvien Néocor + Housse (référence à l'unité)

Référence	Format	Epaisseur	Profondeur	Hauteur	Prix HT Côté Droit	Prix HT Côté Gauche	Prix TTC	
□ S2861	#1	2.5cm	23cm	14cm	□ 45.50€	□ 45.50€	48.00€	
□ S2866	#2	3.75cm	23cm	14cm	□ 45.50€	□ 45.50€	48.00€	
□ S2871	#3	5cm	23cm	14cm	□ 45.50€	□ 45.50€	48.00€	

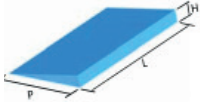
#### Biseau fessier Constructor

Référence L15xP15	Référence L20xP20	Référence L25xP25	Hauteur	Côté	Prix HT	Prix TTC	
□ S2683-1	□ S2680-1	□ S2684-1	2.5cm	□ D □ G	43.95€	46.35€	
□ S2683-2	□ S2680-2	□ S2684-2	3.75cm	□ D □ G	43.95€	46.35€	
□ S2683-3	□ S2680-3	□ S2684-3	5cm	□ D □ G	43.95€	46.35€	

#### Biseau crural Constructor

Référence	Profondeur	Hauteur	Prix HT	Prix TTC	
□ S2670	P 20 cm	□ 2.5cm □ 3.75cm □ 5cm	40.00€	42.20€	
□ S2666	P 25 cm	□ 2.5cm □ 3.75cm □ 5cm	40.00€	42.20€	
□ S2667	P 30 cm	□ 2.5cm □ 3.75cm □ 5cm	40.00€	42.20€	

#### Biseau pointe Constructor

Référence	Profondeur	Hauteur	Prix HT	Prix TTC	
□ S2655-1	P 20 cm	2.5cm	32.00€	33.75€	
□ S2655-2	P 20 cm	3.75cm	32.00€	33.75€	
□ S2655-3	P 20 cm	5cm	32.00€	33.75€	

Date : ..... ☐ Devis ☐ Commande .....  
Distributeur : ..... Contact : .....  
Bénéficiaire : ..... Prénom : .....

Code LPPR : 6252613

Tarif LPPR : 838.47 €

Libellé : Siège de série modulaire et évolutif adaptable aux mesures du patient.

Prescription médicale : médecin spécialisé en pédiatrie, rééducation fonctionnelle, rhumatologie, chirurgie orthopédique.

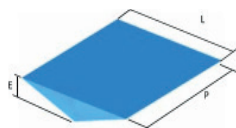
Les codes et montants LPPR sont donnés à titre indicatif et n'engagent en aucun cas *Physipro Inc.*

▲ standard (produit livré si non contre indication)

Coussin Hybride + Dossier Souple au choix (pages 28 à 32)			Prix HT	Prix TTC
<input type="checkbox"/> S2455	Gel carrelé + Uréthane (Neocor) <input type="checkbox"/> LXA épaisseur 75 mm <input type="checkbox"/> LXA épaisseur 100 mm	 	1 000.00€	1 055.00€
<input type="checkbox"/> S2460	Housse supplémentaire		121.00€	127.65€
<input type="checkbox"/> TOP	Housse Top Cover ( ▲ Imperméabilisé ou <input type="checkbox"/> Lycra)		55.00€	58.00€
<input type="checkbox"/> S1120	4 Cordons d'attache-housse (délai 4-5 semaines)		20.00€	21.10€



Le coussin d'assise sera installé sur un fauteuil avec une assise :

▲ Rigide (coupe plate)



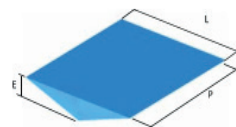
☐ S2685 Toilée avec biseau AEH en constructor  
Epaisseur.: ☐ 2.50cm ☐ 3.75cm ☐ 5cm

Largeur (mm)	<input type="checkbox"/> 305	<input type="checkbox"/> 330	<input type="checkbox"/> 355	<input type="checkbox"/> 380	<input type="checkbox"/> 405	<input type="checkbox"/> 430	<input type="checkbox"/> 455	<input type="checkbox"/> 480	<input type="checkbox"/> 505	Autre : .....mm sur devis
Profondeur (mm)	<input type="checkbox"/> 305	<input type="checkbox"/> 330	<input type="checkbox"/> 355	<input type="checkbox"/> 380	<input type="checkbox"/> 405	<input type="checkbox"/> 430	<input type="checkbox"/> 455	<input type="checkbox"/> 480	<input type="checkbox"/> 505	Autre : .....mm sur devis

<input type="checkbox"/> S5100	Silicone + Uréthane (Neocor) <input type="checkbox"/> SILIKO épaisseur 75 mm <input type="checkbox"/> SILIKO épaisseur 100 mm	 	850.00€	896.75€
<input type="checkbox"/> S51100	Housse supplémentaire		121.00€	127.65€
<input type="checkbox"/> TOP	Housse Top Cover ( ▲ Imperméabilisé ou <input type="checkbox"/> Lycra)		55.00€	58.00€
<input type="checkbox"/> S1120	4 Cordons d'attache-housse (délai 4-5 semaines)		20.00€	21.10€

Le coussin d'assise sera installé sur un fauteuil avec une assise :

▲ Rigide (coupe plate)



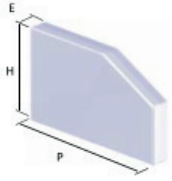
☐ S2685 Toilée avec biseau AEH en constructor  
Epaisseur.: ☐ 2.50cm ☐ 3.75cm ☐ 5cm

Largeur (mm)	<input type="checkbox"/> 380	<input type="checkbox"/> 405	<input type="checkbox"/> 430	<input type="checkbox"/> 455	<input type="checkbox"/> 480	<input type="checkbox"/> 505	Autre : .....mm sur devis
Profondeur (mm)	<input type="checkbox"/> 380	<input type="checkbox"/> 405	<input type="checkbox"/> 430	<input type="checkbox"/> 455	<input type="checkbox"/> 480	<input type="checkbox"/> 505	Autre : .....mm sur devis

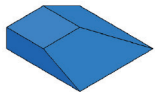
## Assise Modulaire Evolutive SOUPLE - TVA 5.5%

### Options pour coussin LXA / SILIKO


#### Coussin Pelvien Néocor + Housse (référence à l'unité)

Référence	Format	Epaisseur	Profondeur	Hauteur	Prix HT Côté Droit	Prix HT Côté Gauche	Prix TTC	
□ S2861	#1	2.5cm	23cm	14cm	□ 45.50€	□ 45.50€	48.00€	
□ S2866	#2	3.75cm	23cm	14cm	□ 45.50€	□ 45.50€	48.00€	
□ S2871	#3	5cm	23cm	14cm	□ 45.50€	□ 45.50€	48.00€	

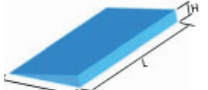
#### Biseau fessier Constructor

Référence L15xP15	Référence L20xP20	Référence L25xP25	Hauteur	Côté	Prix HT	Prix TTC	
□ S2683-1	□ S2680-1	□ S2684-1	2.5cm	□ D □ G	43.95€	46.35€	
□ S2683-2	□ S2680-2	□ S2684-2	3.75cm	□ D □ G	43.95€	46.35€	
□ S2683-3	□ S2680-3	□ S2684-3	5cm	□ D □ G	43.95€	46.35€	

#### Biseau crural Constructor

Référence	Profondeur	Hauteur	Prix HT	Prix TTC	
□ S2670	P 20 cm	□ 2.5cm □ 3.75cm □ 5cm	40.00€	42.20€	
□ S2666	P 25 cm	□ 2.5cm □ 3.75cm □ 5cm	40.00€	42.20€	
□ S2667	P 30 cm	□ 2.5cm □ 3.75cm □ 5cm	40.00€	42.20€	

#### Biseau pointe Constructor

Référence	Profondeur	Hauteur	Prix HT	Prix TTC	
□ S2655-1	P 20 cm	2.5cm	32.00€	33.75€	
□ S2655-2	P 20 cm	3.75cm	32.00€	33.75€	
□ S2655-3	P 20 cm	5cm	32.00€	33.75€	



Date : .....	<input type="checkbox"/> Devis <input type="checkbox"/> Commande .....
Distributeur : .....	Contact : .....
Bénéficiaire : .....	Prénom : .....

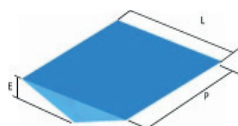
Code LPPR : 6252613	Tarif LPPR : 838.47 €
Libellé : Siège de série modulaire et évolutif adaptable aux mesures du patient.	
Prescription médicale : médecin spécialisé en pédiatrie, rééducation fonctionnelle, rhumatologie, chirurgie orthopédique.	
Les codes et montants LPPR sont donnés à titre indicatif et n'engagent en aucun cas <i>Physipro Inc.</i>	

▲ standard (produit livré si non contre indication)

Coussin Fusion + Dossier Souple au choix (pages 28 à 32)			Prix HT	Prix TTC
<input type="checkbox"/> S2955	<b>Fusion</b> (profondeur inégale possible)	Exemples de réalisation :  Réalisation complexe	Sur devis	Sur devis
<input type="checkbox"/> S2290	Housse supplémentaire		176.30€	186.00€
<input type="checkbox"/> TOP	Housse Top Cover ( ▲ Imperméabilisé ou <input type="checkbox"/> Lycra)	Réalisation simple	55.00€	58.00€
<input type="checkbox"/> S1120	4 Cordons attache-housse		20.00€	21.10€

Le coussin d'assise sera installé sur un fauteuil avec une assise :

▲ Rigide avec base plastazote 1.25cm



☐ S2685 Toilée avec biseau AEH en constructor  
Epaisseur.: ☐ 2.50cm ☐ 3.75cm ☐ 5cm

Largeur (mm)	<input type="checkbox"/> 305	<input type="checkbox"/> 330	<input type="checkbox"/> 355	<input type="checkbox"/> 380	<input type="checkbox"/> 405	<input type="checkbox"/> 430	<input type="checkbox"/> 455	<input type="checkbox"/> 480	<input type="checkbox"/> 505	Autre : .....mm
Profondeur (mm)	<input type="checkbox"/> 305	<input type="checkbox"/> 330	<input type="checkbox"/> 355	<input type="checkbox"/> 380	<input type="checkbox"/> 405	<input type="checkbox"/> 430	<input type="checkbox"/> 455	<input type="checkbox"/> 480	<input type="checkbox"/> 505	Autre : .....mm

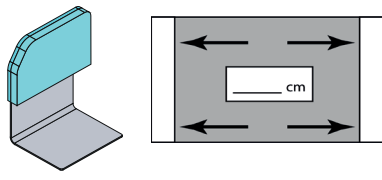
Faites votre composition de mousses ci-dessous de la couche inférieure à la couche supérieure :

Référence	Mousse	Epaisseur	Ordre
VR10307C	Mousse mémoire extra-mou	1.25cm	
VR9391C	Mousse mémoire extra-mou	2.50cm	
VR10110	Mousse mémoire mou	1.25cm	
VR10091	Mousse mémoire mou	2.50cm	
VR10099	Mousse mémoire moyen	1.25cm	
VR10092	Mousse mémoire moyen	2.50cm	
VR10111	Temper T-36	1.25cm	
VR10093	Temper T-36	2.50cm	
VR10112	Temper T-38	1.25cm	
VR10095	Temper T-38	2.50cm	

Référence	Mousse	Epaisseur	Ordre
VR10084	Néocor	1.25cm	
VR10077	Néocor	2.50cm	
VR10087	Néocor	5.00cm	
VR10085	Latex	2.50cm	
VR10086	Latex	5.00cm	
VR10074	Viscose	1.25cm	
VR10073	Viscose	2.50cm	

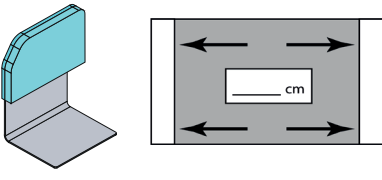
Options pour coussin Fusion

**Butée d'adduction rigide intégrée (composée d'une couche de plastazote, d'un renfort en aluminium et d'une couche de mousse mémoire, épaisseur minimum 2.5cm par butée)**

Référence	Profondeur	Hauteur au dessus du coussin	Prix HT Côté Droit	Prix HT Côté Gauche	Prix TTC à l'unité	
<input type="checkbox"/> S2965-1	10cm	5cm	<input type="checkbox"/> 90.00€	<input type="checkbox"/> 90.00€	94.95€	
<input type="checkbox"/> S2965-2	12.5cm	7.5cm	<input type="checkbox"/> 90.00€	<input type="checkbox"/> 90.00€	94.95€	
<input type="checkbox"/> S2965-3	15cm	10cm	<input type="checkbox"/> 90.00€	<input type="checkbox"/> 90.00€	94.95€	
<input type="checkbox"/> autres	.....cm	.....cm	<input type="checkbox"/> 175.00€	<input type="checkbox"/> 175.00€	184.60€	

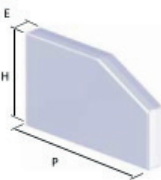
Largeur entre les butées ADD.....cm

**Appui-pelvien rigide intégré (composé d'une couche de plastazote, d'un renfort en aluminium et d'une couche de mousse mémoire, épaisseur minimum 2.5cm par appui pelvien)**

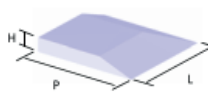
Référence	Profondeur	Hauteur au dessus du coussin	Prix HT Côté Droit	Prix HT Côté Gauche	Prix TTC à l'unité	
<input type="checkbox"/> S2890-1	15cm	7.5cm	<input type="checkbox"/> 90.00€	<input type="checkbox"/> 90.00€	94.95€	
<input type="checkbox"/> S2890-2	17.5cm	10cm	<input type="checkbox"/> 90.00€	<input type="checkbox"/> 90.00€	94.95€	
<input type="checkbox"/> S2890-3	20cm	12.5cm	<input type="checkbox"/> 90.00€	<input type="checkbox"/> 90.00€	94.95€	
<input type="checkbox"/> autres	.....cm	.....cm	<input type="checkbox"/> 175.00€	<input type="checkbox"/> 175.00€	184.60€	

Largeur entre les appuis pelviens .....cm

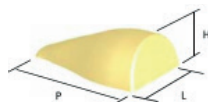
**Coussin Pelvien Néocor + Housse (référence à l'unité)**

Référence	Format	Epaisseur	Profondeur	Hauteur	Prix HT Côté Droit	Prix HT Côté Gauche	Prix TTC	
<input type="checkbox"/> S2861	#1	2.5cm	23cm	14cm	<input type="checkbox"/> 45.50€	<input type="checkbox"/> 45.50€	48.00€	
<input type="checkbox"/> S2866	#2	3.75cm	23cm	14cm	<input type="checkbox"/> 45.50€	<input type="checkbox"/> 45.50€	48.00€	
<input type="checkbox"/> S2871	#3	5cm	23cm	14cm	<input type="checkbox"/> 45.50€	<input type="checkbox"/> 45.50€	48.00€	

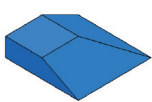
**Biseau fessier Néocor**

Référence L15xP15	Référence L20xP20	Référence L25xP25	Hauteur	Côté	Prix HT	Prix TTC	
<input type="checkbox"/> S2675-1	<input type="checkbox"/> S2676-1	<input type="checkbox"/> S2677-1	2.5cm	<input type="checkbox"/> D <input type="checkbox"/> G	35.00€	36.90€	
<input type="checkbox"/> S2675-2	<input type="checkbox"/> S2676-2	<input type="checkbox"/> S2677-2	3.75cm	<input type="checkbox"/> D <input type="checkbox"/> G	35.00€	36.90€	
<input type="checkbox"/> S2675-3	<input type="checkbox"/> S2676-3	<input type="checkbox"/> S2677-3	5cm	<input type="checkbox"/> D <input type="checkbox"/> G	35.00€	36.90€	


**Butée d'abduction Néocor**

Référence	Format	Largeur	Profondeur	Hauteur	Prix HT	Prix TTC	
<input type="checkbox"/> S2725-1	#1	7,5cm	18cm	5cm	31.00€	32.70€	
<input type="checkbox"/> S2725-2	#2	10cm	18cm	6,5cm	31.00€	32.70€	
<input type="checkbox"/> S2725-3	#3	13cm	18cm	7,5cm	31.00€	32.70€	

**Biseau fessier Constructor**

Référence L15xP15	Référence L20xP20	Référence L25xP25	Hauteur	Côté	Prix HT	Prix TTC	
<input type="checkbox"/> S2683-1	<input type="checkbox"/> S2680-1	<input type="checkbox"/> S2684-1	2.5cm	<input type="checkbox"/> D <input type="checkbox"/> G	43.95€	46.35€	
<input type="checkbox"/> S2683-2	<input type="checkbox"/> S2680-2	<input type="checkbox"/> S2684-2	3.75cm	<input type="checkbox"/> D <input type="checkbox"/> G	43.95€	46.35€	
<input type="checkbox"/> S2683-3	<input type="checkbox"/> S2680-3	<input type="checkbox"/> S2684-3	5cm	<input type="checkbox"/> D <input type="checkbox"/> G	43.95€	46.35€	

**Biseau crural Constructor**

Référence	Profondeur	Hauteur	Prix HT	Prix TTC	
<input type="checkbox"/> S2670	P 20 cm	<input type="checkbox"/> 2.5cm <input type="checkbox"/> 3.75cm <input type="checkbox"/> 5cm	40.00€	42.20€	
<input type="checkbox"/> S2666	P 25 cm	<input type="checkbox"/> 2.5cm <input type="checkbox"/> 3.75cm <input type="checkbox"/> 5cm	40.00€	42.20€	
<input type="checkbox"/> S2667	P 30 cm	<input type="checkbox"/> 2.5cm <input type="checkbox"/> 3.75cm <input type="checkbox"/> 5cm	40.00€	42.20€	

Date : .....  
Distributeur : .....  
Bénéficiaire : .....

☐ Devis   ☐ Commande .....  
Contact : .....  
Prénom : .....

**Code LPPR : 6252613**
**Tarif LPPR : 838.47 €**

Libellé : Siège de série modulaire et évolutif adaptable aux mesures du patient.

Prescription médicale : médecin spécialisé en pédiatrie, rééducation fonctionnelle, rhumatologie, chirurgie orthopédique.

Les codes et montants LPPR sont donnés à titre indicatif et n'engagent en aucun cas *Physipro Inc.*

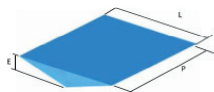
\*TVA à 5.5% si acheté dans le cadre d'une AME

▲ standard (produit livré si non contre indication)

Coussin Insert + Dossier Souple au choix (pages 28 à 32)		Prix HT	Prix TTC
<input type="checkbox"/> S2371	Contour insert + S3016 insert <b>standard</b> épaisseur 80 mm	820.00€	865.10€
<input type="checkbox"/> S2371	Contour insert + S3030 insert <b>mémoire</b> T36 et T38	900.00€	949.50€
<input type="checkbox"/> S2371	Contour insert + S3035 insert <b>gel carrelé</b>	980.00€	1 033.90€
<input type="checkbox"/> S2371	Contour insert + insert <b>air</b> <input type="checkbox"/> 7x5 cellules H 75 mm monovalve <input type="checkbox"/> 8x5 cellules H 75 m monovalve <input type="checkbox"/> 7x5 cellules H 100 mm monovalve <input type="checkbox"/> 8x5 cellules H 100 mm monovalve <input type="checkbox"/> 8x5 cellules H 75 mm bivalves <input type="checkbox"/> 8x5 cellules H 100 mm bivalves	1 210.00€	1 276.55€
<input type="checkbox"/> S2385	Housse supplémentaire	127.95€	135.00€
<input type="checkbox"/> TOP	Housse Top Cover ( ▲ Imperméabilisé ou <input type="checkbox"/> Lycra)	55.00€	58.00€
<input type="checkbox"/> S1120	4 Cordons attache-housse (délai 4-5 semaines)	20.00€	21.10€





Le coussin d'assise sera installé sur un **fauteuil avec une assise** :

▲ Rigide (coupe plate)


☐ S2685 Toilée avec biseau AEH en constructor  
Epaisseur.: ☐ 2.50cm ☐ 3.75cm ☐ 5cm

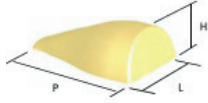
<b>Largeur (mm)</b>	<input type="checkbox"/> 380	<input type="checkbox"/> 405	<input type="checkbox"/> 430	<input type="checkbox"/> 455	<input type="checkbox"/> 480	<input type="checkbox"/> 505	Autre : .....mm sur devis
<b>Profondeur (mm)</b>	<input type="checkbox"/> 380	<input type="checkbox"/> 405	<input type="checkbox"/> 430	<input type="checkbox"/> 455	<input type="checkbox"/> 480	<input type="checkbox"/> 505	Autre : .....mm sur devis

**S1332-CONTOUR - Profils personnalisés pour Contour insert (2ème personnalisation : 80.00€TTC)**

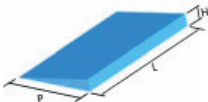

Profondeur inégale avec retrait : <input type="checkbox"/> côté droit <input type="checkbox"/> côté gauche <b>de</b> <input type="checkbox"/> 2.5cm   ou <input type="checkbox"/> 5cm		<input type="checkbox"/>
<input type="checkbox"/> surbaissé à gauche de 2cm <input type="checkbox"/> surbaissé à droite de 2cm ⚠ (incompatibilité avec profil anatomique)		<input type="checkbox"/>
Devant oblique de 3.75cm ⚠ (incompatibilité avec profil surbaissé et profil anatomique)		<input type="checkbox"/>
Anatomique ⚠ (incompatibilité avec profil surbaissé, devant oblique et butée abduction)		<input type="checkbox"/>

**Options pour coussin Insert**

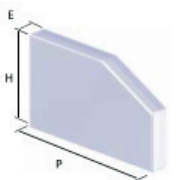
**Butée d'abduction Néocor**

Référence	Format	Largeur	Profondeur	Hauteur	Prix HT	Prix TTC	
□ S2725-1	#1	7,5cm	18cm	5cm	31.00€	32.70€	
□ S2725-2	#2	10cm	18cm	6,5cm	31.00€	32.70€	
□ S2725-3	#3	13cm	18cm	7,5cm	31.00€	32.70€	

**Biseau pointe Constructor**

Référence	Profondeur	Hauteur	Prix HT	Prix TTC	
□ S2655-1	P 20 cm	2.5cm	32.00€	33.75€	
□ S2655-2	P 20 cm	3.75cm	32.00€	33.75€	
□ S2655-3	P 20 cm	5cm	32.00€	33.75€	

**Coussin Pelvien Néocor + Housse (référence à l'unité)**

Référence	Format	Epaisseur	Profondeur	Hauteur	Prix HT Côté Droit	Prix HT Côté Gauche	Prix TTC	
□ S2861	#1	2.5cm	23cm	14cm	□ 45.50€	□ 45.50€	48.00€	
□ S2866	#2	3.75cm	23cm	14cm	□ 45.50€	□ 45.50€	48.00€	
□ S2871	#3	5cm	23cm	14cm	□ 45.50€	□ 45.50€	48.00€	

Date : ..... ☐ Devis ☐ Commande .....  
Distributeur : ..... Contact : .....  
Bénéficiaire : ..... Prénom : .....

Code LPPR : 6252613

Tarif LPPR : 838.47 €

Libellé : Siège de série modulaire et évolutif adaptable aux mesures du patient.


Prescription médicale : médecin spécialisé en pédiatrie, rééducation fonctionnelle, rhumatologie, chirurgie orthopédique.

Les codes et montants LPPR sont donnés à titre indicatif et n'engagent en aucun cas Physipro Inc.

\*TVA à 5.5% si acheté dans le cadre d'une AME

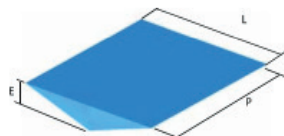
▲ standard (produit livré si non contre indication)

Coussin Physiair + Dossier Souple (pages 28 à 32)		Prix HT	Prix TTC
<input type="checkbox"/> S5000	Coussin Physiair	1 030.00€	1 086.65€
<input type="checkbox"/> S5001	Housse supplémentaire	133.65€	141.00€
<input type="checkbox"/> TOP	Housse Top Cover ( ▲ Imperméabilisé ou <input type="checkbox"/> Lycra)	55.00€	58.00€
<input type="checkbox"/> S1120	4 Cordons attache-housse	20.00€	21.10€



Le coussin d'assise sera installé sur un **fauteuil avec une assise** :



▲ Rigide (coupe plate)



☐ S2685 Toilée avec biseau AEH en constructor  
Epaisseur: ☐ 2.50cm ☐ 3.75cm ☐ 5cm

Largeur (mm)	<input type="checkbox"/> 380	<input type="checkbox"/> 405	<input type="checkbox"/> 430	<input type="checkbox"/> 455	<input type="checkbox"/> 480	<input type="checkbox"/> 505	Autre : .....mm sur devis
Profondeur (mm)	<input type="checkbox"/> 380	<input type="checkbox"/> 405	<input type="checkbox"/> 430	<input type="checkbox"/> 455	<input type="checkbox"/> 480	<input type="checkbox"/> 505	Autre : .....mm sur devis
Epaisseur (mm)	<input type="checkbox"/> 60	<input type="checkbox"/> 80	<input type="checkbox"/> 90	<input type="checkbox"/> 100	<input type="checkbox"/> 130		

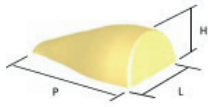
### Composition du coussin Physiair :

	<p><b>Feuille Stimulite :</b></p> <p>La matrice alvéolaire souple de Stimulite est composée d'alvéoles à parois minces et épaisses qui fléchissent lorsqu'elles sont compressées, soulageant ainsi la pression. "L'empreinte" stimule l'action des vaisseaux capillaires et le flux sanguin circule plus facilement dans les tissus, contribuant ainsi à une meilleure santé de la peau.</p>
	<p><b>Coussinage Physiair :</b></p> <p>Le coussin Physiair est doté de cavités cylindriques offrant plusieurs bienfaits posturaux. Ces cavités sont conçues avec différentes profondeurs et différents diamètres. Le diamètre des cavités est plus grand au niveau de la cuvette pour permettre plus d'immersion dans le coussin. La profondeur des cavités procure une stabilité fonctionnelle assurant ainsi un contrôle de la pression au niveau de zones critiques.</p>

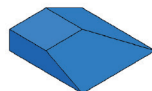


**Options pour coussin PHYSIAIR**

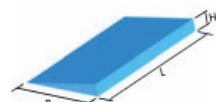
**Butée d'abduction Néocor**

Référence	Format	Largeur	Profondeur	Hauteur	Prix HT	Prix TTC	
<input type="checkbox"/> S2725-1	#1	7,5cm	18cm	5cm	31.00€	32.70€	
<input type="checkbox"/> S2725-2	#2	10cm	18cm	6,5cm	31.00€	32.70€	
<input type="checkbox"/> S2725-3	#3	13cm	18cm	7,5cm	31.00€	32.70€	

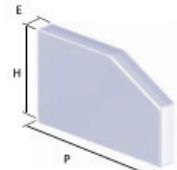
**Biseau fessier Constructor**

Référence L15xP15	Référence L20xP20	Référence L25xP25	Hauteur	Côté	Prix HT	Prix TTC	
<input type="checkbox"/> S2683-1	<input type="checkbox"/> S2680-1	<input type="checkbox"/> S2684-1	2.5cm	<input type="checkbox"/> D <input type="checkbox"/> G	43.95€	46.35€	
<input type="checkbox"/> S2683-2	<input type="checkbox"/> S2680-2	<input type="checkbox"/> S2684-2	3.75cm	<input type="checkbox"/> D <input type="checkbox"/> G	43.95€	46.35€	
<input type="checkbox"/> S2683-3	<input type="checkbox"/> S2680-3	<input type="checkbox"/> S2684-3	5cm	<input type="checkbox"/> D <input type="checkbox"/> G	43.95€	46.35€	

**Biseau pointe Constructor**

Référence	Profondeur	Hauteur	Prix HT	Prix TTC	
<input type="checkbox"/> S2655-1	P 20 cm	2.5cm	32.00€	33.75€	
<input type="checkbox"/> S2655-2	P 20 cm	3.75cm	32.00€	33.75€	
<input type="checkbox"/> S2655-3	P 20 cm	5cm	32.00€	33.75€	

**Coussin Pelvien Néocor + Housse (référence à l'unité)**

Référence	Format	Epaisseur	Profondeur	Hauteur	Prix HT Côté Droit	Prix HT Côté Gauche	Prix TTC	
<input type="checkbox"/> S2861	#1	2.5cm	23cm	14cm	<input type="checkbox"/> 45.50€	<input type="checkbox"/> 45.50€	48.00€	
<input type="checkbox"/> S2866	#2	3.75cm	23cm	14cm	<input type="checkbox"/> 45.50€	<input type="checkbox"/> 45.50€	48.00€	
<input type="checkbox"/> S2871	#3	5cm	23cm	14cm	<input type="checkbox"/> 45.50€	<input type="checkbox"/> 45.50€	48.00€	

**Date :** ..... ☐ **Devis** ☐ **Commande** .....  
**Distributeur :** ..... **Contact :** .....  
**Bénéficiaire :** ..... **Prénom :** .....











**Code LPPR : 6252613**
**Tarif LPPR : 838.47 €**

Libellé : Siège de série modulaire et évolutif adaptable aux mesures du patient.

Prescription médicale : médecin spécialisé en pédiatrie, rééducation fonctionnelle, rhumatologie, chirurgie orthopédique.

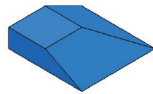
Les codes et montants LPPR sont donnés à titre indicatif et n'engagent en aucun cas *Physipro Inc.*

Le coussin d'assise sera installé sur un fauteuil avec une assise : ☐ **Rigide (coupe plate)** ☐ **Toilée (coupe canevas)**


Coussin Stimulite + Dossier Souple au choix (pages 28 à 32)						Prix HT	Prix TTC		
<input type="checkbox"/> Stimulite Classic Standard 	<input type="checkbox"/> 36X41 <input type="checkbox"/> 46X51	<input type="checkbox"/> 41X41 <input type="checkbox"/> 51X41	<input type="checkbox"/> 41X46 <input type="checkbox"/> 51X46	<input type="checkbox"/> 46X41 <input type="checkbox"/> 51X51	<input type="checkbox"/> 46X46				
						Classic	Mesures Standard	1 200.00€	1 266.00€
						Classic	Mesures Hors Standard p 27 * L.....x P.....	1 298.10€	1 369.50€
						Extra Soft	Mesures Standard	1 243.90€	1 312.30€
						Extra Soft	Mesures Hors Standard p 27 * L.....x P.....	1 339.80€	1 413.50€
<input type="checkbox"/> Stimulite Classic Extra Soft 	<input type="checkbox"/> 36X41 <input type="checkbox"/> 46X51	<input type="checkbox"/> 41X41 <input type="checkbox"/> 51X41	<input type="checkbox"/> 41X46 <input type="checkbox"/> 51X46	<input type="checkbox"/> 46X41 <input type="checkbox"/> 51X51	<input type="checkbox"/> 46X46				
						Contour	Mesures Standard	1 333.55€	1 406.90€
						Contour	Mesures Hors Standard p 27 * L.....x P.....	1 412.80€	1 490.50€
						Extra Soft	Mesures Standard	1 360.70€	1 435.55€
						Extra Soft	Mesures Hors Standard p 27 * L.....x P.....	1 439.90€	1 519.10€
<input type="checkbox"/> Stimulite Contour Standard 	<input type="checkbox"/> 36X41 <input type="checkbox"/> 46X51	<input type="checkbox"/> 41X41 <input type="checkbox"/> 51X41	<input type="checkbox"/> 41X46 <input type="checkbox"/> 51X46	<input type="checkbox"/> 46X41 <input type="checkbox"/> 51X51	<input type="checkbox"/> 46X46				
						Contour	Mesures Standard	1 333.55€	1 406.90€
						Contour	Mesures Hors Standard p 27 * L.....x P.....	1 412.80€	1 490.50€
						Extra Soft	Mesures Standard	1 360.70€	1 435.55€
						Extra Soft	Mesures Hors Standard p 27 * L.....x P.....	1 439.90€	1 519.10€
<input type="checkbox"/> Stimulite Contour Extra Soft 	<input type="checkbox"/> 36X41 <input type="checkbox"/> 46X51	<input type="checkbox"/> 41X41 <input type="checkbox"/> 51X41	<input type="checkbox"/> 41X46 <input type="checkbox"/> 51X46	<input type="checkbox"/> 46X41 <input type="checkbox"/> 51X51	<input type="checkbox"/> 46X46				
						Slimline	Mesures Standard	1 127.00€	1 189.00€
						Slimline	Mesures Hors Standard p 27 * L.....x P.....	1 243.90€	1 312.30€
						Extra Soft	Mesures Standard	1 127.00€	1 189.00€
						Extra Soft	Mesures Hors Standard p 27 * L.....x P.....	1 243.90€	1 312.30€
<input type="checkbox"/> Stimulite Slimline Standard 	<input type="checkbox"/> 36X41 <input type="checkbox"/> 46X51	<input type="checkbox"/> 41X41 <input type="checkbox"/> 51X41	<input type="checkbox"/> 41X46 <input type="checkbox"/> 51X46	<input type="checkbox"/> 46X41 <input type="checkbox"/> 51X51	<input type="checkbox"/> 46X46				
						Slimline	Mesures Standard	1 127.00€	1 189.00€
						Slimline	Mesures Hors Standard p 27 * L.....x P.....	1 243.90€	1 312.30€
						Extra Soft	Mesures Standard	1 127.00€	1 189.00€
						Extra Soft	Mesures Hors Standard p 27 * L.....x P.....	1 243.90€	1 312.30€
<input type="checkbox"/> Stimulite Slimline Extra Soft 	<input type="checkbox"/> 36X41 <input type="checkbox"/> 46X51	<input type="checkbox"/> 41X41 <input type="checkbox"/> 51X41	<input type="checkbox"/> 41X46 <input type="checkbox"/> 51X46	<input type="checkbox"/> 46X41 <input type="checkbox"/> 51X51	<input type="checkbox"/> 46X46				
						Sport	Mesures Standard	1 008.25€	1 063.70€
						Sport	Mesures Hors Standard p 27 * L.....x P.....	1 108.30€	1 169.25€
Stimulite Sport Coupe plate uniquement 	<input type="checkbox"/> 36X41 <input type="checkbox"/> 46X51	<input type="checkbox"/> 41X41 <input type="checkbox"/> 51X41	<input type="checkbox"/> 41X46 <input type="checkbox"/> 51X46	<input type="checkbox"/> 46X41 <input type="checkbox"/> 51X51	<input type="checkbox"/> 46X46				
						Sport	Mesures Standard	1 008.25€	1 063.70€
						Sport	Mesures Hors Standard p 27 * L.....x P.....	1 108.30€	1 169.25€
Stimulite Smart Coupe plate uniquement 	<input type="checkbox"/> 36X41 <input type="checkbox"/> 46X51	<input type="checkbox"/> 41X41 <input type="checkbox"/> 51X41	<input type="checkbox"/> 41X46 <input type="checkbox"/> 51X46	<input type="checkbox"/> 46X41 <input type="checkbox"/> 51X51	<input type="checkbox"/> 46X46				
						Smart	Mesures Standard	1 100.00€	1 160.50€
						Smart	Mesures Hors Standard p 27 * L.....x P.....	1 200.00€	1 266.00€
Stimulite Pédiatrique Corbee 	<input type="checkbox"/> 25X25	<input type="checkbox"/> 30X30	<input type="checkbox"/> 36X36						
						Corbee	Mesures Standard	951.95€	1 004.30€
						Corbee	Mesures Hors Standard p 27 * L.....x P.....	1 045.75€	1 103.25€
Stimulite Pédiatrique Contour Coupe plate uniquement 	<input type="checkbox"/> 25X25	<input type="checkbox"/> 30X30	<input type="checkbox"/> 36X36						
						Pédia Contour	Mesures Standard	951.95€	1 004.30€
						Pédia Contour	Mesures Hors Standard p 27 * L.....x P.....	1 045.75€	1 103.25€
Housse supplémentaire :		Stimulite Classic	<input type="checkbox"/> CCL	<input type="checkbox"/> CCLXS	176.65€	186.35€			
Largeur .....cm    Profondeur .....cm		Stimulite Contour	<input type="checkbox"/> CCD	<input type="checkbox"/> CCDXS					
		Stimulite Slimline	<input type="checkbox"/> CSM	<input type="checkbox"/> CSMXS					
		Stimulite Sport	<input type="checkbox"/> CSP						
Coupe <input type="checkbox"/> plate <input type="checkbox"/> canevas		Pédiatrique	<input type="checkbox"/> CPD Corbee	<input type="checkbox"/> CPDCD Contour					
		Stimulite Smart	<input type="checkbox"/> CSMRT						

## Options pour coussin Stimulite coupe plate

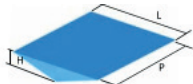
**Biseau fessier Constructor** (placé sous le coussin ou dans la housse du biseau AEH)

Référence L15xP15	Référence L20xP20	Référence L25xP25	Hauteur	Côté	Prix HT	Prix TTC	
<input type="checkbox"/> S2683-1	<input type="checkbox"/> S2680-1	<input type="checkbox"/> S2684-1	2.5cm	<input type="checkbox"/> D <input type="checkbox"/> G	43.95€	46.35€	
<input type="checkbox"/> S2681	Housse				47.00€	49.60€	

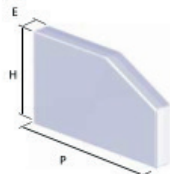
**Biseau pointe Constructor** (placé sous le coussin ou dans la housse du biseau AEH)

Référence	Largeur	Profondeur	Hauteur	Prix HT	Prix TTC	
<input type="checkbox"/> S2655-1	Largeur coussin .....	P 20 cm	2.5cm	32.00€	33.75€	
<input type="checkbox"/> S2960	Housse			47.00€	49.60€	

**Biseau Anti Effet Hamac Constructor + housse**

Référence	Largeur	Profondeur	Hauteur	Prix HT	Prix TTC	
<input type="checkbox"/> S2685-1	Largeur coussin.....	Profondeur coussin.....	2.5cm	60.00€	63.30€	
<input type="checkbox"/> S2690	Housse			55.00€	58.00€	

**L'achat d'une housse pour les biseaux est fortement conseillé**
**Coussin Pelvien Néocor + Housse** (référence à l'unité)

Référence	Format	Epaisseur	Profondeur	Hauteur	Prix HT Côté Droit	Prix HT Côté Gauche	Prix TTC	
<input type="checkbox"/> S2861	#1	2.5cm	23cm	14cm	<input type="checkbox"/> 45.50€	<input type="checkbox"/> 45.50€	48.00€	
<input type="checkbox"/> S2866	#2	3.75cm	23cm	14cm	<input type="checkbox"/> 45.50€	<input type="checkbox"/> 45.50€	48.00€	
<input type="checkbox"/> S2871	#3	5cm	23cm	14cm	<input type="checkbox"/> 45.50€	<input type="checkbox"/> 45.50€	48.00€	

\*Les coussins avec taille Hors Standard ne sont ni repris, ni échangés









**Echelle de mesure pour commande de taille Hors Standard**
**Tailles coussins Supracor (équivalences) - l'unité de mesure pour la fabrication de ces coussins est en pouce**

Pouces	8	9	10	11	12	13	14	15	16	17	18	19	20
Centimètres	20.32	22.86	25.4	27.94	30.48	33.02	35.56	38.1	40.64	43.18	45.72	48.26	50.8

Pouces	21	22	23	24	25	26
Centimètres	53.34	55.88	58.4	60.96	63.5	66.04



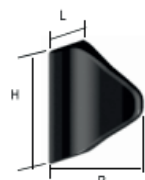

Date : ..... ☐ Devis ☐ Commande.....  
 Distributeur : ..... Contact : .....  
 Bénéficiaire : ..... Prénom : .....


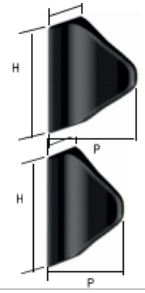

**Dossier Souple + coussin d'assise au choix (pages 12 à 27)**

<b>1- Premium</b> <input type="checkbox"/> D5200	<div style="display: flex; justify-content: space-between;"> <div style="width: 45%;"> <p style="text-align: center;"><b>LARGEUR</b></p> <table border="1" style="width: 100%; text-align: center; border-collapse: collapse;"> <tr> <td style="width: 10%;">mm</td> <td style="width: 15%;">405</td> <td style="width: 15%;">430</td> <td style="width: 15%;">455</td> <td style="width: 15%;">505</td> </tr> <tr> <td>405</td> <td><input type="checkbox"/></td> <td style="background-color: #cccccc;"></td> <td><input type="checkbox"/></td> <td style="background-color: #cccccc;"></td> </tr> <tr> <td>430</td> <td><input type="checkbox"/></td> <td><input type="checkbox"/></td> <td style="background-color: #cccccc;"></td> <td style="background-color: #cccccc;"></td> </tr> <tr> <td>455</td> <td><input type="checkbox"/></td> <td><input type="checkbox"/></td> <td><input type="checkbox"/></td> <td><input type="checkbox"/></td> </tr> <tr> <td>505</td> <td><input type="checkbox"/></td> <td><input type="checkbox"/></td> <td><input type="checkbox"/></td> <td><input type="checkbox"/></td> </tr> </table> </div> <div style="width: 45%;"> <div style="border: 1px solid black; padding: 5px; margin-bottom: 5px;"> <b>Dimensions standard,</b>            comprises entre 305 et 635 mm         </div> <div style="margin-bottom: 5px;">           Largeur ..... mm            Hauteur ..... mm         </div> <div style="border: 1px solid black; padding: 5px; margin-bottom: 5px;"> <b>Dimensions personnalisées avec</b>  <b>supplément de 99€ TTC</b>            L / H &lt; 305 mm ou &gt; 635 mm         </div> <div>           Largeur ..... mm            Hauteur ..... mm         </div> </div> </div> <div style="text-align: right; padding-top: 20px;">  </div>	mm	405	430	455	505	405	<input type="checkbox"/>		<input type="checkbox"/>		430	<input type="checkbox"/>	<input type="checkbox"/>			455	<input type="checkbox"/>	<input type="checkbox"/>	<input type="checkbox"/>	<input type="checkbox"/>	505	<input type="checkbox"/>	<input type="checkbox"/>	<input type="checkbox"/>	<input type="checkbox"/>												
mm	405	430	455	505																																		
405	<input type="checkbox"/>		<input type="checkbox"/>																																			
430	<input type="checkbox"/>	<input type="checkbox"/>																																				
455	<input type="checkbox"/>	<input type="checkbox"/>	<input type="checkbox"/>	<input type="checkbox"/>																																		
505	<input type="checkbox"/>	<input type="checkbox"/>	<input type="checkbox"/>	<input type="checkbox"/>																																		
<b>2- Fourreaux</b> <input type="checkbox"/> D4695 Fourreaux	Si vous ne cochez rien, le dossier vous sera livré sans fourreaux																																					
<b>2- Valdis</b> <input type="checkbox"/> D5250	<div style="display: flex; justify-content: space-between;"> <div style="width: 45%;"> <p style="text-align: center;"><b>LARGEUR</b></p> <table border="1" style="width: 100%; text-align: center; border-collapse: collapse;"> <tr> <td style="width: 10%;">mm</td> <td style="width: 15%;">405</td> <td style="width: 15%;">430</td> <td style="width: 15%;">455</td> <td style="width: 15%;">480</td> <td style="width: 15%;">505</td> </tr> <tr> <td>455</td> <td><input type="checkbox"/></td> <td><input type="checkbox"/></td> <td><input type="checkbox"/></td> <td><input type="checkbox"/></td> <td><input type="checkbox"/></td> </tr> <tr> <td>505</td> <td><input type="checkbox"/></td> <td><input type="checkbox"/></td> <td><input type="checkbox"/></td> <td><input type="checkbox"/></td> <td><input type="checkbox"/></td> </tr> </table> </div> <div style="width: 45%;"> <div style="border: 1px solid black; padding: 5px; margin-bottom: 5px;"> <b>Dimensions standard,</b>            comprises entre 305 et 610 mm         </div> <div style="margin-bottom: 5px;">           Largeur ..... mm            Hauteur ..... mm         </div> <div style="border: 1px solid black; padding: 5px; margin-bottom: 5px;"> <b>Dimensions personnalisées avec</b>  <b>supplément de 99€ TTC</b>            L / H &gt; 635 mm         </div> <div>           Largeur ..... mm            Hauteur ..... mm         </div> </div> </div> <div style="text-align: right; padding-top: 20px;">  </div> <p style="margin-top: 10px;"> <b>2 - Mêmes appuis thoraciques que le Premium</b>  <b>Voir ci-dessous</b> </p> <p style="margin-top: 10px;"> <b>NB : les fourreaux sont inclus dans le dossier</b>  <b>dossier non compatible avec éléments de forme</b> </p>	mm	405	430	455	480	505	455	<input type="checkbox"/>	<input type="checkbox"/>	<input type="checkbox"/>	<input type="checkbox"/>	<input type="checkbox"/>	505	<input type="checkbox"/>	<input type="checkbox"/>	<input type="checkbox"/>	<input type="checkbox"/>	<input type="checkbox"/>																			
mm	405	430	455	480	505																																	
455	<input type="checkbox"/>	<input type="checkbox"/>	<input type="checkbox"/>	<input type="checkbox"/>	<input type="checkbox"/>																																	
505	<input type="checkbox"/>	<input type="checkbox"/>	<input type="checkbox"/>	<input type="checkbox"/>	<input type="checkbox"/>																																	
<b>3 - Appuis</b>  <input type="checkbox"/> Sans	<table border="1" style="width: 100%; text-align: center; border-collapse: collapse;"> <tr> <th rowspan="2"></th> <th colspan="2">Standard</th> <th colspan="2">Rabattable <i>Supp. 84.00€ Unité</i></th> <th colspan="2" rowspan="2">           Personnalisé coussin inclus:  <input type="checkbox"/> D5650 Standard <i>Supp. 43.00€ Unité</i>  <input type="checkbox"/> D5655 Rabattable <i>Supp. 124.00€ Unité</i> </th> </tr> <tr> <th>Profondeur 11cm</th> <th>Profondeur 14cm</th> <th>Profondeur 11cm</th> <th>Profondeur 14cm</th> </tr> <tr> <td>Mini Hauteur 15cm</td> <td><input type="checkbox"/> D3851D <input type="checkbox"/> D3851G</td> <td style="background-color: #cccccc;"></td> <td><input type="checkbox"/> D5448D <input type="checkbox"/> D5448G</td> <td style="background-color: #cccccc;"></td> <td><input type="checkbox"/> Droit</td> <td><input type="checkbox"/> Gauche</td> </tr> <tr> <td>Petit Hauteur 17.50cm</td> <td><input type="checkbox"/> D3852D <input type="checkbox"/> D3852G</td> <td style="background-color: #cccccc;"></td> <td><input type="checkbox"/> D5447D <input type="checkbox"/> D5447G</td> <td style="background-color: #cccccc;"></td> <td>Hauteur .....cm (Hauteur min 13cm) Profondeur .....cm</td> <td>Hauteur .....cm (Hauteur min 13cm) Profondeur .....cm</td> </tr> <tr> <td>Moyen Hauteur 20cm</td> <td><input type="checkbox"/> D3853D <input type="checkbox"/> D3853G</td> <td><input type="checkbox"/> D3853D-2 <input type="checkbox"/> D3853G-2</td> <td><input type="checkbox"/> D5446D <input type="checkbox"/> D5446G</td> <td><input type="checkbox"/> D5446D-2 <input type="checkbox"/> D5446G-2</td> <td rowspan="2">  </td> <td rowspan="2">  </td> </tr> <tr> <td>Grand Hauteur 25cm</td> <td><input type="checkbox"/> D3854D <input type="checkbox"/> D3854G</td> <td><input type="checkbox"/> D3854D-2 <input type="checkbox"/> D3854G-2</td> <td><input type="checkbox"/> D5445D <input type="checkbox"/> D5445G</td> <td><input type="checkbox"/> D5445D-2 <input type="checkbox"/> D5445G-2</td> </tr> </table>		Standard		Rabattable <i>Supp. 84.00€ Unité</i>		Personnalisé coussin inclus: <input type="checkbox"/> D5650 Standard <i>Supp. 43.00€ Unité</i> <input type="checkbox"/> D5655 Rabattable <i>Supp. 124.00€ Unité</i>		Profondeur 11cm	Profondeur 14cm	Profondeur 11cm	Profondeur 14cm	Mini Hauteur 15cm	<input type="checkbox"/> D3851D <input type="checkbox"/> D3851G		<input type="checkbox"/> D5448D <input type="checkbox"/> D5448G		<input type="checkbox"/> Droit	<input type="checkbox"/> Gauche	Petit Hauteur 17.50cm	<input type="checkbox"/> D3852D <input type="checkbox"/> D3852G		<input type="checkbox"/> D5447D <input type="checkbox"/> D5447G		Hauteur .....cm (Hauteur min 13cm) Profondeur .....cm	Hauteur .....cm (Hauteur min 13cm) Profondeur .....cm	Moyen Hauteur 20cm	<input type="checkbox"/> D3853D <input type="checkbox"/> D3853G	<input type="checkbox"/> D3853D-2 <input type="checkbox"/> D3853G-2	<input type="checkbox"/> D5446D <input type="checkbox"/> D5446G	<input type="checkbox"/> D5446D-2 <input type="checkbox"/> D5446G-2			Grand Hauteur 25cm	<input type="checkbox"/> D3854D <input type="checkbox"/> D3854G	<input type="checkbox"/> D3854D-2 <input type="checkbox"/> D3854G-2	<input type="checkbox"/> D5445D <input type="checkbox"/> D5445G	<input type="checkbox"/> D5445D-2 <input type="checkbox"/> D5445G-2
	Standard		Rabattable <i>Supp. 84.00€ Unité</i>		Personnalisé coussin inclus: <input type="checkbox"/> D5650 Standard <i>Supp. 43.00€ Unité</i> <input type="checkbox"/> D5655 Rabattable <i>Supp. 124.00€ Unité</i>																																	
	Profondeur 11cm	Profondeur 14cm	Profondeur 11cm	Profondeur 14cm																																		
Mini Hauteur 15cm	<input type="checkbox"/> D3851D <input type="checkbox"/> D3851G		<input type="checkbox"/> D5448D <input type="checkbox"/> D5448G		<input type="checkbox"/> Droit	<input type="checkbox"/> Gauche																																
Petit Hauteur 17.50cm	<input type="checkbox"/> D3852D <input type="checkbox"/> D3852G		<input type="checkbox"/> D5447D <input type="checkbox"/> D5447G		Hauteur .....cm (Hauteur min 13cm) Profondeur .....cm	Hauteur .....cm (Hauteur min 13cm) Profondeur .....cm																																
Moyen Hauteur 20cm	<input type="checkbox"/> D3853D <input type="checkbox"/> D3853G	<input type="checkbox"/> D3853D-2 <input type="checkbox"/> D3853G-2	<input type="checkbox"/> D5446D <input type="checkbox"/> D5446G	<input type="checkbox"/> D5446D-2 <input type="checkbox"/> D5446G-2																																		
Grand Hauteur 25cm	<input type="checkbox"/> D3854D <input type="checkbox"/> D3854G	<input type="checkbox"/> D3854D-2 <input type="checkbox"/> D3854G-2	<input type="checkbox"/> D5445D <input type="checkbox"/> D5445G	<input type="checkbox"/> D5445D-2 <input type="checkbox"/> D5445G-2																																		

Date : ..... ☐ Devis ☐ Commande .....  
Distributeur : ..... Contact : .....  
Bénéficiaire : ..... Prénom : .....

**Dossier Souple + coussin d'assise au choix (pages 12 à 27)**

1- Premium Surface velcro <input type="checkbox"/> D5440	Dimensions standard comprises entre 305 et 635 cm		Dimensions Dossier personnalisées avec <u>supplément de 99.00€ TTC</u>		 	
	Largeur ..... mm Hauteur ..... mm		Largeur ..... mm Hauteur ..... mm			
	<input type="checkbox"/> D4695 Fourreaux Si vous ne cochez rien, le dossier vous sera vendu sans fourreaux <i>Voir charte en page 30 pour savoir ce que vous allez recevoir</i>					
2- Fourreaux						
	Anti Effet Hamac	Largeur	Profondeur	Hauteur		
	<input type="checkbox"/> D3996 X 2	10cm	10cm	26cm		
	<input type="checkbox"/> D3995 X 2	15cm	14cm	37cm		
<input type="checkbox"/> D4005 X 2	15cm	16cm	37cm			
3- Appuis  <input type="checkbox"/> Sans						
3- Coussin d'appoint (en option)	Largeur		Hauteur	Prix HT	Prix TTC	
	<input type="checkbox"/> D4048	<input type="checkbox"/> 305 mm <input type="checkbox"/> 355 mm	hauteur du dossier commandé	<u>125.50€</u>	<u>132.40€</u>	

1- Toile velcro	Largeur		Hauteur	Largeur de fauteuil associé	
	<input type="checkbox"/> D4060	355 mm	405 mm	355 à 405 mm	
	<input type="checkbox"/> D4065	405 mm	405 mm	405 à 455 mm	
	<input type="checkbox"/> D4070	455 mm	405 mm	455 à 505 mm	
	<input type="checkbox"/> D4070-XL - XXL	455 mm	405 mm	Sangle fauteuil confort : <input type="checkbox"/> 70cm <input type="checkbox"/> 90cm	
2- Appuis	Anti Effet Hamac	Largeur	Profondeur	Hauteur	
	<input type="checkbox"/> D3996 X 2	10cm	10cm	26cm	
	<input type="checkbox"/> D3995 X 2	15cm	14cm	37cm	
	<input type="checkbox"/> D4005 X 2	15cm	16cm	37cm	
	Standard	Largeur	Profondeur	Hauteur	
	<input type="checkbox"/> D3975 X 2	15cm	14cm	37cm	
	<input type="checkbox"/> D3985 X 2	15cm	16cm	37cm	
3- Coussin d'appoint	Largeur		Hauteur		
	<input type="checkbox"/> D4045	305 mm	405 mm		
	<input type="checkbox"/> D4050	355 mm	405 mm		

## Charte Fourreaux Premium

Code Fourreau	Hauteur fourreau	Nombre de courroies	Hauteur de dossier Premium
D4695-4	300 mm	4	De 300 à 360 mm
D4695-5	370 mm	5	De 370 à 440 mm
D4695-6	450 mm	6	De 450 à 510 mm
D4695-7	520 mm	7	De 520 à 660 mm

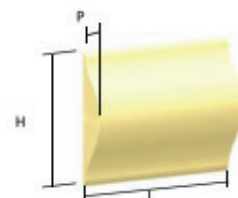


Date : ..... ☐ Devis ☐ Commande .....  
Distributeur : ..... Contact : .....  
Bénéficiaire : ..... Prénom : .....

**Options pour dossier SOUPLE (hors dossier Valdis)**

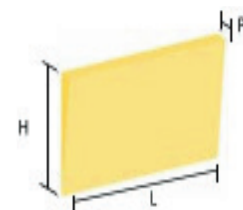
**Butée sacro-lombaire Néocor**

Référence	Format	2 Largeurs	Epaisseur	Hauteur	Prix HT	Prix TTC
<input type="checkbox"/> D3410	#1	<input type="checkbox"/> 19 <input type="checkbox"/> 24	2.5cm	25cm	30.15€	31.80€
<input type="checkbox"/> D3415	#2	<input type="checkbox"/> 19 <input type="checkbox"/> 24	3.75cm	28cm	30.15€	31.80€
<input type="checkbox"/> D3420	#3	<input type="checkbox"/> 19 <input type="checkbox"/> 24	5cm	30cm	30.15€	31.80€
<input type="checkbox"/> D4020	#1	Housse butée sacro lombaire (obligatoire pour dossier Velcro)			35.00€	36.90€
<input type="checkbox"/> D4030	#2				35.00€	36.90€
<input type="checkbox"/> D4040	#3				35.00€	36.90€



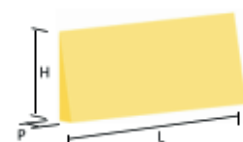
**Biseau-thoracique Néocor**

Référence	Profondeur	Hauteur	Prix HT	Prix TTC
<input type="checkbox"/> D3385-1	2.5cm	<input type="checkbox"/> 12 <input type="checkbox"/> 15 <input type="checkbox"/> 18 <input type="checkbox"/> 20 <input type="checkbox"/> 23cm	20.70€	21.85€
<input type="checkbox"/> D3385-2	3.75cm	<input type="checkbox"/> 12 <input type="checkbox"/> 15 <input type="checkbox"/> 18 <input type="checkbox"/> 20 <input type="checkbox"/> 23cm	20.70€	21.85€
<input type="checkbox"/> D3385-3	5cm	<input type="checkbox"/> 12 <input type="checkbox"/> 15 <input type="checkbox"/> 18 <input type="checkbox"/> 20 <input type="checkbox"/> 23cm	20.70€	21.85€
<input type="checkbox"/> D3388	Housse biseau-thoracique (obligatoire pour dossier Velcro)		55.00€	58.00€



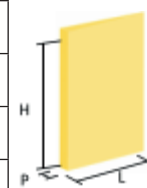
**Biseau-lombaire Néocor**

Référence	Profondeur	Hauteur	Prix HT	Prix TTC
<input type="checkbox"/> D3405-1	2.5cm	<input type="checkbox"/> 12 <input type="checkbox"/> 15 <input type="checkbox"/> 18 <input type="checkbox"/> 20 <input type="checkbox"/> 23cm	20.70€	21.85€
<input type="checkbox"/> D3405-2	3.75cm	<input type="checkbox"/> 12 <input type="checkbox"/> 15 <input type="checkbox"/> 18 <input type="checkbox"/> 20 <input type="checkbox"/> 23cm	20.70€	21.85€
<input type="checkbox"/> D3405-3	5cm	<input type="checkbox"/> 12 <input type="checkbox"/> 15 <input type="checkbox"/> 18 <input type="checkbox"/> 20 <input type="checkbox"/> 23cm	20.70€	21.85€
<input type="checkbox"/> D3396	Housse biseau dorso-lombaire (obligatoire pour dossier Velcro)		55.00€	58.00€



**Biseau-dorso-Lombaire Néocor**

Référence	Profondeur	Largeur	Côté	Prix HT	Prix TTC
<input type="checkbox"/> D3395-1	2.5cm	<input type="checkbox"/> 12 <input type="checkbox"/> 15 <input type="checkbox"/> 18 <input type="checkbox"/> 20 <input type="checkbox"/> 23cm	<input type="checkbox"/> D <input type="checkbox"/> G	20.70€	21.85€
<input type="checkbox"/> D3395-2	3.75cm	<input type="checkbox"/> 12 <input type="checkbox"/> 15 <input type="checkbox"/> 18 <input type="checkbox"/> 20 <input type="checkbox"/> 23cm	<input type="checkbox"/> D <input type="checkbox"/> G	20.70€	21.85€
<input type="checkbox"/> D3395-3	5cm	<input type="checkbox"/> 12 <input type="checkbox"/> 15 <input type="checkbox"/> 18 <input type="checkbox"/> 20 <input type="checkbox"/> 23cm	<input type="checkbox"/> D <input type="checkbox"/> G	20.70€	21.85€
<input type="checkbox"/> D3408	Housse biseau dorso-lombaire (obligatoire pour dossier Velcro)			55.00€	58.00€

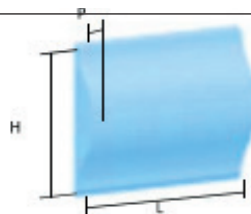


Date : ..... ☐ Devis ☐ Commande .....  
 Distributeur : ..... Contact : .....  
 Bénéficiaire : ..... Prénom : .....

## Options pour dossier SOUPLE (hors dossier Valdis)

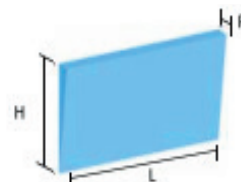
## Butée sacro-lombaire Constructor

Référence	Format	2 Largeurs		Epaisseur	Hauteur	Prix HT	Prix TTC
<input type="checkbox"/> D3425	#1	<input type="checkbox"/> 19	<input type="checkbox"/> 24	2.5cm	25cm	55.00€	58.00€
<input type="checkbox"/> D3430	#2	<input type="checkbox"/> 19	<input type="checkbox"/> 24	3.75cm	28cm	55.00€	58.00€
<input type="checkbox"/> D3435	#3	<input type="checkbox"/> 19	<input type="checkbox"/> 24	5cm	30cm	55.00€	58.00€
<input type="checkbox"/> D4020	#1	Housse butée sacro lombaire (obligatoire pour dossier Velcro)				35.00€	36.90€
<input type="checkbox"/> D4030	#2					35.00€	36.90€
<input type="checkbox"/> D4040	#3					35.00€	36.90€



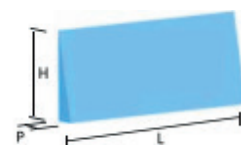
## Biseau-thoracique Constructor

Référence	Profondeur	Hauteur	Prix HT	Prix TTC
<input type="checkbox"/> D3380-1	2.5cm	<input type="checkbox"/> 12 <input type="checkbox"/> 15 <input type="checkbox"/> 18 <input type="checkbox"/> 20 <input type="checkbox"/> 23cm	32.00€	33.75€
<input type="checkbox"/> D3380-2	3.75cm	<input type="checkbox"/> 12 <input type="checkbox"/> 15 <input type="checkbox"/> 18 <input type="checkbox"/> 20 <input type="checkbox"/> 23cm	32.00€	33.75€
<input type="checkbox"/> D3380-3	5cm	<input type="checkbox"/> 12 <input type="checkbox"/> 15 <input type="checkbox"/> 18 <input type="checkbox"/> 20 <input type="checkbox"/> 23cm	32.00€	33.75€
<input type="checkbox"/> D3388	Housse biseau-thoracique (obligatoire pour dossier Velcro)		55.00€	58.00€




## Biseau-lombaire Constructor

Référence	Profondeur	Hauteur	Prix HT	Prix TTC
<input type="checkbox"/> D3400-1	2.5cm	<input type="checkbox"/> 12 <input type="checkbox"/> 15 <input type="checkbox"/> 18 <input type="checkbox"/> 20 <input type="checkbox"/> 23cm	32.00€	33.75€
<input type="checkbox"/> D3400-2	3.75cm	<input type="checkbox"/> 12 <input type="checkbox"/> 15 <input type="checkbox"/> 18 <input type="checkbox"/> 20 <input type="checkbox"/> 23cm	32.00€	33.75€
<input type="checkbox"/> D3400-3	5cm	<input type="checkbox"/> 12 <input type="checkbox"/> 15 <input type="checkbox"/> 18 <input type="checkbox"/> 20 <input type="checkbox"/> 23cm	32.00€	33.75€
<input type="checkbox"/> D3396	Housse biseau-lombaire (obligatoire pour dossier Velcro)		55.00€	58.00€



## Biseau-dorso-Lombaire Constructor

Référence	Profondeur	Largeur	Côté	Prix HT	Prix TTC
<input type="checkbox"/> D3390-1	2.5cm	<input type="checkbox"/> 12 <input type="checkbox"/> 15 <input type="checkbox"/> 18 <input type="checkbox"/> 20 <input type="checkbox"/> 23cm	<input type="checkbox"/> D <input type="checkbox"/> G	32.00€	33.75€
<input type="checkbox"/> D3390-2	3.75cm	<input type="checkbox"/> 12 <input type="checkbox"/> 15 <input type="checkbox"/> 18 <input type="checkbox"/> 20 <input type="checkbox"/> 23cm	<input type="checkbox"/> D <input type="checkbox"/> G	32.00€	33.75€
<input type="checkbox"/> D3390-3	5cm	<input type="checkbox"/> 12 <input type="checkbox"/> 15 <input type="checkbox"/> 18 <input type="checkbox"/> 20 <input type="checkbox"/> 23cm	<input type="checkbox"/> D <input type="checkbox"/> G	32.00€	33.75€
<input type="checkbox"/> D3408	Housse biseau dorso-lombaire (obligatoire pour dossier Velcro)			55.00€	58.00€





# Assise Modulaire Evolutive RIGIDE

<b>Date :</b> .....	<input type="checkbox"/> <b>Devis</b> <input type="checkbox"/> <b>Commande</b> .....
<b>Distributeur :</b> .....	<b>Contact :</b> .....
<b>Bénéficiaire :</b> .....	<b>Prénom :</b> .....

<b>Code LPPR : 6252613</b>	<b>Tarif LPPR : 838.47 €</b>
Libellé : Siège de série modulaire et évolutif adaptable aux mesures du patient.	
Prescription médicale : médecin spécialisé en pédiatrie, rééducation fonctionnelle, rhumatologie, chirurgie orthopédique.	
Les codes et montants LPPR sont donnés à titre indicatif et n'engagent en aucun cas <i>Physipro Inc.</i>	

▲ standard (produit livré si non contre indication)

Coussin Cuvette + Dossier Rigide au choix (pages 50 à 54)			Prix HT	Prix TTC
<input type="checkbox"/> S1265 <input type="checkbox"/> S1332-PZ <input type="checkbox"/> S1270	<b>Pression Zéro STANDARD</b> épaisseur 60 mm		794.76€	838.47€
	<b>Pression Zéro personnalisé</b> (cf. tableau ci-dessous)		794.76€	838.47€
	Housse supplémentaire		121.00€	127.65€
<input type="checkbox"/> TOP	Housse Top Cover ( ▲ Imperméabilisé ou <input type="checkbox"/> Lycra)		55.00€	58.00€
<input type="checkbox"/> S1266 <input type="checkbox"/> S1332-Ultra <input type="checkbox"/> S1271	<b>Ultra STANDARD</b> épaisseur 80 mm		794.76€	838.47€
	<b>Ultra personnalisé</b> (cf. tableau ci-dessous)		794.76€	838.47€
	Housse supplémentaire		121.00€	127.65€
<input type="checkbox"/> TOP	Housse Top Cover ( ▲ Imperméabilisé ou <input type="checkbox"/> Lycra)		55.00€	58.00€
<input type="checkbox"/> S1120	4 Cordons attache-housse	(délai 4-5 semaines)	20.00€	21.10€

Coupe plate (assise rigide)

LARGEUR

PROFONDEUR

mm	380	430	480
430	<input type="checkbox"/>	<input type="checkbox"/>	
455	<input type="checkbox"/>	<input type="checkbox"/>	<input type="checkbox"/>
505		<input type="checkbox"/>	<input type="checkbox"/>

Autres tailles : L ..... x P .....

Coupe canevas (assise toilée)

▲ sans renfort ABS    □ avec renfort ABS






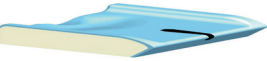

LARGEUR

PROFONDEUR

mm	380	405	430	455	480	505
405	<input type="checkbox"/>	<input type="checkbox"/>	<input type="checkbox"/>	<input type="checkbox"/>		
455		<input type="checkbox"/>	<input type="checkbox"/>	<input type="checkbox"/>	<input type="checkbox"/>	<input type="checkbox"/>

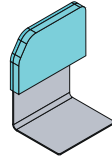
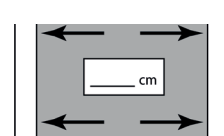
Autres tailles : L ..... x P .....

Un surcoût sera appliqué pour les tailles < à 305 mm et > à 505 mm

Tableau des profils personnalisés pour PZ et Ultra (2ème personnalisation : 80.00€ TTC) ni repris échangé			
	Profil bas surbaissé de 2cm ⚠ (incompatibilité avec profil anatomique et devant oblique)		<input type="checkbox"/>
	Profondeur inégale avec retrait <input type="checkbox"/> côté gauche <input type="checkbox"/> côté droit <b>de</b> <input type="checkbox"/> 2,5cm ou <input type="checkbox"/> 5cm	 	<input type="checkbox"/>
	<input type="checkbox"/> surbaissé à gauche de 2cm <input type="checkbox"/> surbaissé à droite de 2cm ⚠ (incompatibilité avec profil anatomique)		<input type="checkbox"/>
	Devant oblique de 3.75cm ⚠ (incompatibilité avec profil surbaissé et profil anatomique)		<input type="checkbox"/>
	Anatomique ⚠ (incompatibilité avec profil surbaissé, devant oblique et butée abduction)		<input type="checkbox"/>

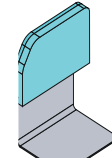
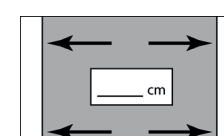
Options pour coussin PZ/ULTRA

**Butée d'adduction rigide intégrée (composée d'une couche de plastazote, d'un renfort en aluminium et d'une couche de mousse mémoire, épaisseur minimum 2.5cm par butée)**

Référence	Profondeur	Hauteur au dessus du coussin	Prix HT Côté Droit	Prix HT Côté Gauche	Prix TTC à l'unité	 
<input type="checkbox"/> S2965-1	10cm	5cm	<input type="checkbox"/> 90.00€	<input type="checkbox"/> 90.00€	94.95€	
<input type="checkbox"/> S2965-2	12.5cm	7.5cm	<input type="checkbox"/> 90.00€	<input type="checkbox"/> 90.00€	94.95€	
<input type="checkbox"/> S2965-3	15cm	10cm	<input type="checkbox"/> 90.00€	<input type="checkbox"/> 90.00€	94.95€	
<input type="checkbox"/> autres	.....cm	.....cm	<input type="checkbox"/> 175.00€	<input type="checkbox"/> 175.00€	184.60€	

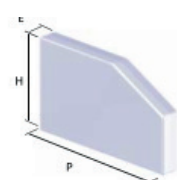
Largeur entre les butées ADD.....cm

**Appui-pelvien rigide intégré (composé d'une couche de plastazote, d'un renfort en aluminium et d'une couche de mousse mémoire, épaisseur minimum 2.5cm par appui pelvien)**

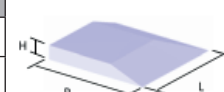
Référence	Profondeur	Hauteur au dessus du coussin	Prix HT Côté Droit	Prix HT Côté Gauche	Prix TTC à l'unité	 
<input type="checkbox"/> S2890-1	15cm	7.5cm	<input type="checkbox"/> 90.00€	<input type="checkbox"/> 90.00€	94.95€	
<input type="checkbox"/> S2890-2	17.5cm	10cm	<input type="checkbox"/> 90.00€	<input type="checkbox"/> 90.00€	94.95€	
<input type="checkbox"/> S2890-3	20cm	12.5cm	<input type="checkbox"/> 90.00€	<input type="checkbox"/> 90.00€	94.95€	
<input type="checkbox"/> autres	.....cm	.....cm	<input type="checkbox"/> 175.00€	<input type="checkbox"/> 175.00€	184.60€	

Largeur entre les appuis pelviens .....cm


**Coussin Pelvien Néocor + Housse (référence à l'unité)**

Référence	Format	Epaisseur	Profondeur	Hauteur	Prix HT Côté Droit	Prix HT Côté Gauche	Prix TTC	
<input type="checkbox"/> S2861	#1	2.5cm	23cm	14cm	<input type="checkbox"/> 45.50€	<input type="checkbox"/> 45.50€	48.00€	
<input type="checkbox"/> S2866	#2	3.75cm	23cm	14cm	<input type="checkbox"/> 45.50€	<input type="checkbox"/> 45.50€	48.00€	
<input type="checkbox"/> S2871	#3	5cm	23cm	14cm	<input type="checkbox"/> 45.50€	<input type="checkbox"/> 45.50€	48.00€	


**Biseau fessier Néocor**

Référence L15xP15	Référence L20xP20	Référence L25xP25	Hauteur	Côté	Prix HT	Prix TTC	
<input type="checkbox"/> S2675-1	<input type="checkbox"/> S2676-1	<input type="checkbox"/> S2677-1	2.5cm	<input type="checkbox"/> D <input type="checkbox"/> G	35.00€	36.90€	
<input type="checkbox"/> S2675-2	<input type="checkbox"/> S2676-2	<input type="checkbox"/> S2677-2	3.75cm	<input type="checkbox"/> D <input type="checkbox"/> G	35.00€	36.90€	
<input type="checkbox"/> S2675-3	<input type="checkbox"/> S2676-3	<input type="checkbox"/> S2677-3	5cm	<input type="checkbox"/> D <input type="checkbox"/> G	35.00€	36.90€	

**Butée d'abduction Néocor**

Référence	Format	Largeur	Profondeur	Hauteur	Prix HT	Prix TTC	
<input type="checkbox"/> S2725-1	#1	7,5cm	18cm	5cm	31.00€	32.70€	
<input type="checkbox"/> S2725-2	#2	10cm	18cm	6,5cm	31.00€	32.70€	
<input type="checkbox"/> S2725-3	#3	13cm	18cm	7,5cm	31.00€	32.70€	


**Biseau pointe Constructor**

Référence	Profondeur	Hauteur	Prix HT	Prix TTC	
<input type="checkbox"/> S2655-1	P 20 cm	2.5cm	32.00€	33.75€	
<input type="checkbox"/> S2655-2	P 20 cm	3.75cm	32.00€	33.75€	
<input type="checkbox"/> S2655-3	P 20 cm	5cm	32.00€	33.75€	

Date : .....	<input type="checkbox"/> Devis <input type="checkbox"/> Commande .....
Distributeur : .....	Contact : .....
Bénéficiaire : .....	Prénom : .....

Code LPPR spécifique : 6252613	Tarif LPPR : 838.47 €
Libellé : Siège de série modulaire et évolutif adaptable aux mesures du patient.	
Prescription médicale : médecin spécialisé en pédiatrie, rééducation fonctionnelle, rhumatologie, chirurgie orthopédique.	
Les codes et montants LPPR sont donnés à titre indicatif et n'engagent en aucun cas Physipro Inc.	

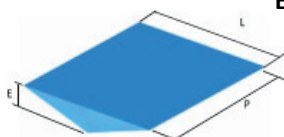
▲ standard (produit livré si non contre indication)

Coussin Stratifié + Dossier Rigide au choix (pages 50 à 54)			Prix HT	Prix TTC
<input type="checkbox"/> S2985	<b>C3S</b> (profondeur inégale possible) : Mousse mémoire 25 mm / latex 25 mm / viscosse 25 mm		794.76€	838.47€
<input type="checkbox"/> S3000	Housse supplémentaire		121.00€	127.65€
<input type="checkbox"/> TOP	Housse Top Cover ( ▲ Imperméabilisé ou <input type="checkbox"/> Lycra)		55.00€	58.00€
<input type="checkbox"/> S1120	4 Cordons attache-housse (délai 4-5 semaines)		20.00€	21.10€

Le coussin d'assise sera installé sur un **fauteuil avec une assise** :

▲ Rigide (coupe plate)

☐ Toilée avec biseau AEH en constructor - S2685  
Epaisseur.: ☐ 2.50cm ☐ 3.75cm ☐ 5cm



Information pour votre commande :

LARGEUR\*

	mm	380	405	430	455	480	505
PROFONDEUR*	405	<input type="checkbox"/>	<input type="checkbox"/>	<input type="checkbox"/>	<input type="checkbox"/>	<input type="checkbox"/>	
	430	<input type="checkbox"/>	<input type="checkbox"/>	<input type="checkbox"/>	<input type="checkbox"/>		
	455	<input type="checkbox"/>	<input type="checkbox"/>	<input type="checkbox"/>	<input type="checkbox"/>	<input type="checkbox"/>	<input type="checkbox"/>
	505	<input type="checkbox"/>		<input type="checkbox"/>	<input type="checkbox"/>	<input type="checkbox"/>	<input type="checkbox"/>

\*Le coussin peut-être pivoté d'un quart de tour, pour inverser largeur et profondeur

Autres tailles :

Surcoût de 77.00€ HT appliqué pour des tailles inférieures à 305 mm et supérieures à 505 mm

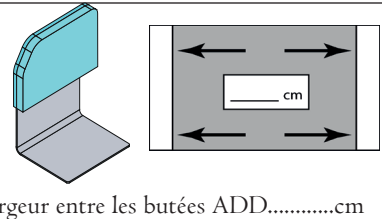
<b>Largeur (mm)</b>	Autre : .....mm
<b>Profondeur (mm)</b>	Autre : .....mm



## Assise Modulaire Evolutive RIGIDE - TVA 5.5%

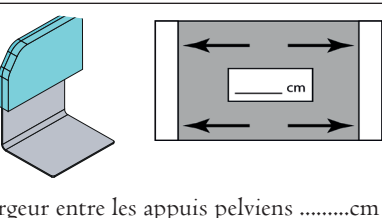
### Options pour coussin C3S

**Butée d'adduction rigide intégrée (composée d'une couche de plastazote, d'un renfort en aluminium et d'une couche de mousse mémoire, épaisseur minimum 2.5cm par butée)**

Référence	Profondeur	Hauteur au dessus du coussin	Prix HT Côté Droit	Prix HT Côté Gauche	Prix TTC à l'unité	
<input type="checkbox"/> S2965-1	10cm	5cm	<input type="checkbox"/> 90.00€	<input type="checkbox"/> 90.00€	94.95€	
<input type="checkbox"/> S2965-2	12.5cm	7.5cm	<input type="checkbox"/> 90.00€	<input type="checkbox"/> 90.00€	94.95€	
<input type="checkbox"/> S2965-3	15cm	10cm	<input type="checkbox"/> 90.00€	<input type="checkbox"/> 90.00€	94.95€	
<input type="checkbox"/> autres	.....cm	.....cm	<input type="checkbox"/> 175.00€	<input type="checkbox"/> 175.00€	184.60€	

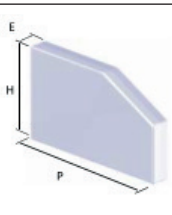
Largeur entre les butées ADD.....cm

**Appui-pelvien rigide intégré (composé d'une couche de plastazote, d'un renfort en aluminium et d'une couche de mousse mémoire, épaisseur minimum 2.5cm par appui pelvien)**

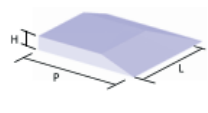
Référence	Profondeur	Hauteur au dessus du coussin	Prix HT Côté Droit	Prix HT Côté Gauche	Prix TTC à l'unité	
<input type="checkbox"/> S2890-1	15cm	7.5cm	<input type="checkbox"/> 90.00€	<input type="checkbox"/> 90.00€	94.95€	
<input type="checkbox"/> S2890-2	17.5cm	10cm	<input type="checkbox"/> 90.00€	<input type="checkbox"/> 90.00€	94.95€	
<input type="checkbox"/> S2890-3	20cm	12.5cm	<input type="checkbox"/> 90.00€	<input type="checkbox"/> 90.00€	94.95€	
<input type="checkbox"/> autres	.....cm	.....cm	<input type="checkbox"/> 175.00€	<input type="checkbox"/> 175.00€	184.60€	

Largeur entre les appuis pelviens .....cm

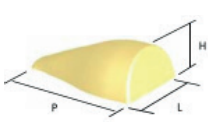
### Coussin Pelvien Nécor + Housse (référence à l'unité)

Référence	Format	Epaisseur	Profondeur	Hauteur	Prix HT Côté Droit	Prix HT Côté Gauche	Prix TTC	
<input type="checkbox"/> S2861	#1	2.5cm	23cm	14cm	<input type="checkbox"/> 45.50€	<input type="checkbox"/> 45.50€	48.00€	
<input type="checkbox"/> S2866	#2	3.75cm	23cm	14cm	<input type="checkbox"/> 45.50€	<input type="checkbox"/> 45.50€	48.00€	
<input type="checkbox"/> S2871	#3	5cm	23cm	14cm	<input type="checkbox"/> 45.50€	<input type="checkbox"/> 45.50€	48.00€	

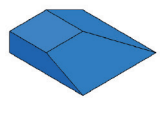
### Biseau fessier Nécor

Référence L15xP15	Référence L20xP20	Référence L25xP25	Hauteur	Côté	Prix HT	Prix TTC	
<input type="checkbox"/> S2675-1	<input type="checkbox"/> S2676-1	<input type="checkbox"/> S2677-1	2.5cm	<input type="checkbox"/> D <input type="checkbox"/> G	35.00€	36.90€	
<input type="checkbox"/> S2675-2	<input type="checkbox"/> S2676-2	<input type="checkbox"/> S2677-2	3.75cm	<input type="checkbox"/> D <input type="checkbox"/> G	35.00€	36.90€	
<input type="checkbox"/> S2675-3	<input type="checkbox"/> S2676-3	<input type="checkbox"/> S2677-3	5cm	<input type="checkbox"/> D <input type="checkbox"/> G	35.00€	36.90€	


### Butée d'abduction Nécor

Référence	Format	Largeur	Profondeur	Hauteur	Prix HT	Prix TTC	
<input type="checkbox"/> S2725-1	#1	7,5cm	18cm	5cm	31.00€	32.70€	
<input type="checkbox"/> S2725-2	#2	10cm	18cm	6,5cm	31.00€	32.70€	
<input type="checkbox"/> S2725-3	#3	13cm	18cm	7,5cm	31.00€	32.70€	

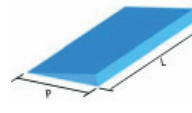
### Biseau fessier Constructor

Référence L15xP15	Référence L20xP20	Référence L25xP25	Hauteur	Côté	Prix HT	Prix TTC	
<input type="checkbox"/> S2683-1	<input type="checkbox"/> S2680-1	<input type="checkbox"/> S2684-1	2.5cm	<input type="checkbox"/> D <input type="checkbox"/> G	43.95€	46.35€	
<input type="checkbox"/> S2683-2	<input type="checkbox"/> S2680-2	<input type="checkbox"/> S2684-2	3.75cm	<input type="checkbox"/> D <input type="checkbox"/> G	43.95€	46.35€	
<input type="checkbox"/> S2683-3	<input type="checkbox"/> S2680-3	<input type="checkbox"/> S2684-3	5cm	<input type="checkbox"/> D <input type="checkbox"/> G	43.95€	46.35€	

### Biseau crural Constructor

Référence	Profondeur	Hauteur	Prix HT	Prix TTC	
<input type="checkbox"/> S2670	P 20 cm	<input type="checkbox"/> 2.5cm <input type="checkbox"/> 3.75cm <input type="checkbox"/> 5cm	40.00€	42.20€	
<input type="checkbox"/> S2666	P 25 cm	<input type="checkbox"/> 2.5cm <input type="checkbox"/> 3.75cm <input type="checkbox"/> 5cm	40.00€	42.20€	
<input type="checkbox"/> S2667	P 30 cm	<input type="checkbox"/> 2.5cm <input type="checkbox"/> 3.75cm <input type="checkbox"/> 5cm	40.00€	42.20€	

### Biseau pointe Constructor

Référence	Profondeur	Hauteur	Prix HT	Prix TTC	
<input type="checkbox"/> S2655-1	P 20 cm	2.5cm	32.00€	33.75€	
<input type="checkbox"/> S2655-2	P 20 cm	3.75cm	32.00€	33.75€	
<input type="checkbox"/> S2655-3	P 20 cm	5cm	32.00€	33.75€	

Date : .....	<input type="checkbox"/> Devis <input type="checkbox"/> Commande .....
Distributeur : .....	Contact : .....
Bénéficiaire : .....	Prénom : .....

<b>Code LPPR : 6252613</b>	<b>Tarif LPPR : 838.47 €</b>
Libellé : Siège de série modulaire et évolutif adaptable aux mesures du patient.	
Prescription médicale : médecin spécialisé en pédiatrie, rééducation fonctionnelle, rhumatologie, chirurgie orthopédique.	
Les codes et montants LPPR sont donnés à titre indicatif et n'engagent en aucun cas <i>Physipro Inc.</i>	


▲ standard (produit livré si non contre indication)

Coussin Stratifié + Dossier Rigide au choix (pages 50 à 54)			Prix HT	Prix TTC
<input type="checkbox"/> S2950	Coussin <b>Brio</b> Néocor 50 mm / Mousse mémoire 25 mm		794.76€	838.47€
<input type="checkbox"/> S2951	Housse supplémentaire		121.00€	127.65€
<input type="checkbox"/> TOP	Housse Top Cover ( ▲ Imperméabilisé ou <input type="checkbox"/> Lycra)		55.00€	58.00€
<input type="checkbox"/> S1120	4 Cordons d'attache-housse (délai 4-5 semaines)		20.00€	21.10€

Le coussin d'assise sera installé sur un **fauteuil avec une assise :**

▲ **Rigide (coupe plate)**

☐ **S2685 Toilée avec biseau AEH en constructor**  
Epaisseur.: ☐ 2.50cm ☐ 3.75cm ☐ 5cm



		LARGEUR*					
PROFONDEUR*	mm	380	405	430	455	480	505
	405	<input type="checkbox"/>	<input type="checkbox"/>	<input type="checkbox"/>	<input type="checkbox"/>	<input type="checkbox"/>	
	430	<input type="checkbox"/>	<input type="checkbox"/>	<input type="checkbox"/>	<input type="checkbox"/>		
	455	<input type="checkbox"/>	<input type="checkbox"/>	<input type="checkbox"/>	<input type="checkbox"/>	<input type="checkbox"/>	<input type="checkbox"/>
	505	<input type="checkbox"/>		<input type="checkbox"/>	<input type="checkbox"/>	<input type="checkbox"/>	<input type="checkbox"/>

\*Le coussin peut-être pivoté d'un quart de tour, pour inverser largeur et profondeur

**Autres tailles :**


Surcoût de 77.00€ HT appliqué pour des tailles inférieures à 305 mm et supérieures à 505 mm

<b>Largeur (mm)</b>	Autre : .....mm
<b>Profondeur (mm)</b>	Autre : .....mm


## Assise Modulaire Evolutive RIGIDE - TVA 5.5%

### Options pour coussin BRIO


#### Coussin Pelvien Néocor + Housse (référence à l'unité)

Référence	Format	Epaisseur	Profondeur	Hauteur	Prix HT Côté Droit	Prix HT Côté Gauche	Prix TTC	
□ S2861	#1	2.5cm	23cm	14cm	□ 45.50€	□ 45.50€	48.00€	
□ S2866	#2	3.75cm	23cm	14cm	□ 45.50€	□ 45.50€	48.00€	
□ S2871	#3	5cm	23cm	14cm	□ 45.50€	□ 45.50€	48.00€	


#### Biseau fessier Constructor

Référence L15xP15	Référence L20xP20	Référence L25xP25	Hauteur	Côté	Prix HT	Prix TTC	
□ S2683-1	□ S2680-1	□ S2684-1	2.5cm	□ D □ G	43.95€	46.35€	
□ S2683-2	□ S2680-2	□ S2684-2	3.75cm	□ D □ G	43.95€	46.35€	
□ S2683-3	□ S2680-3	□ S2684-3	5cm	□ D □ G	43.95€	46.35€	

#### Biseau crural Constructor

Référence	Profondeur	Hauteur	Prix HT	Prix TTC	
□ S2670	P 20 cm	□ 2.5cm □ 3.75cm □ 5cm	40.00€	42.20€	
□ S2666	P 25 cm	□ 2.5cm □ 3.75cm □ 5cm	40.00€	42.20€	
□ S2667	P 30 cm	□ 2.5cm □ 3.75cm □ 5cm	40.00€	42.20€	

#### Biseau pointe Constructor

Référence	Profondeur	Hauteur	Prix HT	Prix TTC	
□ S2655-1	P 20 cm	2.5cm	32.00€	33.75€	
□ S2655-2	P 20 cm	3.75cm	32.00€	33.75€	
□ S2655-3	P 20 cm	5cm	32.00€	33.75€	

Date : .....	<input type="checkbox"/> Devis <input type="checkbox"/> Commande .....
Distributeur : .....	Contact : .....
Bénéficiaire : .....	Prénom : .....

<b>Code LPPR : 6252613</b>	<b>Tarif LPPR : 838.47 €</b>
Libellé : Siège de série modulaire et évolutif adaptable aux mesures du patient.	
Prescription médicale : médecin spécialisé en pédiatrie, rééducation fonctionnelle, rhumatologie, chirurgie orthopédique.	
Les codes et montants LPPR sont donnés à titre indicatif et n'engagent en aucun cas <i>Physipro Inc.</i>	

▲ standard (produit livré si non contre indication)

Coussin Hybride + Dossier Rigide au choix (pages 50 à 54)			Prix HT	Prix TTC
<input type="checkbox"/> S2455	Gel carrelé + Uréthane (Neocor) <input type="checkbox"/> LXA épaisseur 75 mm <input type="checkbox"/> LXA épaisseur 100 mm	 	1 150.00€	1 213.25€
<input type="checkbox"/> S2460	Housse supplémentaire		121.00€	127.65€
<input type="checkbox"/> TOP	Housse Top Cover ( ▲ Imperméabilisé ou <input type="checkbox"/> Lycra)		55.00€	58.00€
<input type="checkbox"/> S1120	4 Cordons d'attache-housse (délai 4-5 semaines)		20.00€	21.10€



**Le coussin d'assise sera installé sur un fauteuil avec une assise :**

▲ Rigide (coupe plate)



☐ S2685 Toilée avec biseau AEH en constructor  
Epaisseur.: ☐ 2.50cm ☐ 3.75cm ☐ 5cm

Largeur (mm)	<input type="checkbox"/> 305	<input type="checkbox"/> 330	<input type="checkbox"/> 355	<input type="checkbox"/> 380	<input type="checkbox"/> 405	<input type="checkbox"/> 430	<input type="checkbox"/> 455	<input type="checkbox"/> 480	<input type="checkbox"/> 505	Autre : .....mm sur devis
Profondeur (mm)	<input type="checkbox"/> 305	<input type="checkbox"/> 330	<input type="checkbox"/> 355	<input type="checkbox"/> 380	<input type="checkbox"/> 405	<input type="checkbox"/> 430	<input type="checkbox"/> 455	<input type="checkbox"/> 480	<input type="checkbox"/> 505	Autre : .....mm sur devis

<input type="checkbox"/> S5100	Silicone + Uréthane (Neocor) <input type="checkbox"/> SILIKO épaisseur 75 mm <input type="checkbox"/> SILIKO épaisseur 100 mm	 	1 000.00€	1 055.00€
<input type="checkbox"/> S51100	Housse supplémentaire		121.00€	127.65€
<input type="checkbox"/> TOP	Housse Top Cover ( ▲ Imperméabilisé ou <input type="checkbox"/> Lycra)		55.00€	58.00€
<input type="checkbox"/> S1120	4 Cordons d'attache-housse (délai 4-5 semaines)		20.00€	21.10€

**Le coussin d'assise sera installé sur un fauteuil avec une assise :**

▲ Rigide (coupe plate)



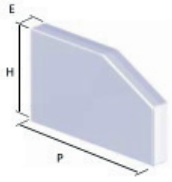
☐ S2685 Toilée avec biseau AEH en constructor  
Epaisseur.: ☐ 2.50cm ☐ 3.75cm ☐ 5cm

Largeur (mm)	<input type="checkbox"/> 380	<input type="checkbox"/> 405	<input type="checkbox"/> 430	<input type="checkbox"/> 455	<input type="checkbox"/> 480	<input type="checkbox"/> 505	Autre : .....mm sur devis
Profondeur (mm)	<input type="checkbox"/> 380	<input type="checkbox"/> 405	<input type="checkbox"/> 430	<input type="checkbox"/> 455	<input type="checkbox"/> 480	<input type="checkbox"/> 505	Autre : .....mm sur devis


## Assise Modulaire Evolutive RIGIDE - TVA 5.5%

### Options pour coussin LXA / SILIKO


#### Coussin Pelvien Néocor + Housse (référence à l'unité)

Référence	Format	Epaisseur	Profondeur	Hauteur	Prix HT Côté Droit	Prix HT Côté Gauche	Prix TTC	
□ S2861	#1	2.5cm	23cm	14cm	□ 45.50€	□ 45.50€	48.00€	
□ S2866	#2	3.75cm	23cm	14cm	□ 45.50€	□ 45.50€	48.00€	
□ S2871	#3	5cm	23cm	14cm	□ 45.50€	□ 45.50€	48.00€	

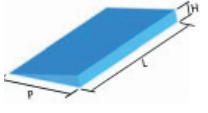
#### Biseau fessier Constructor

Référence L15xP15	Référence L20xP20	Référence L25xP25	Hauteur	Côté	Prix HT	Prix TTC	
□ S2683-1	□ S2680-1	□ S2684-1	2.5cm	□ D □ G	43.95€	46.35€	
□ S2683-2	□ S2680-2	□ S2684-2	3.75cm	□ D □ G	43.95€	46.35€	
□ S2683-3	□ S2680-3	□ S2684-3	5cm	□ D □ G	43.95€	46.35€	

#### Biseau crural Constructor

Référence	Profondeur	Hauteur	Prix HT	Prix TTC	
□ S2670	P 20 cm	□ 2.5cm □ 3.75cm □ 5cm	40.00€	42.20€	
□ S2666	P 25 cm	□ 2.5cm □ 3.75cm □ 5cm	40.00€	42.20€	
□ S2667	P 30 cm	□ 2.5cm □ 3.75cm □ 5cm	40.00€	42.20€	

#### Biseau pointe Constructor

Référence	Profondeur	Hauteur	Prix HT	Prix TTC	
□ S2655-1	P 20 cm	2.5cm	32.00€	33.75€	
□ S2655-2	P 20 cm	3.75cm	32.00€	33.75€	
□ S2655-3	P 20 cm	5cm	32.00€	33.75€	

Date : .....	<input type="checkbox"/> Devis <input type="checkbox"/> Commande .....
Distributeur : .....	Contact : .....
Bénéficiaire : .....	Prénom : .....

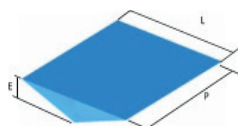
Code LPPR : 6252613	Tarif LPPR : 838.47 €
Libellé : Siège de série modulaire et évolutif adaptable aux mesures du patient.	
Prescription médicale : médecin spécialisé en pédiatrie, rééducation fonctionnelle, rhumatologie, chirurgie orthopédique.	
Les codes et montants LPPR sont donnés à titre indicatif et n'engagent en aucun cas <i>Physipro Inc.</i>	

▲ standard (produit livré si non contre indication)

Coussin Fusion + Dossier Rigide au choix (pages 50 à 54)			Prix HT	Prix TTC
<input type="checkbox"/> S2955	<b>Fusion</b> (profondeur inégale possible)	Exemples de réalisation :  Réalisation complexe	Sur devis	Sur devis
<input type="checkbox"/> S2290	Housse supplémentaire		176.30€	186.00€
<input type="checkbox"/> TOP	Housse Top Cover ( ▲ Imperméabilisé ou <input type="checkbox"/> Lycra)	Réalisation simple	55.00€	58.00€
<input type="checkbox"/> S1120	4 Cordons attache-housse		20.00€	21.10€

Le coussin d'assise sera installé sur un fauteuil avec une assise :

▲ Rigide avec base plastazote 1.25cm



☐ S2685 Toilée avec biseau AEH en constructor  
Epaisseur.: ☐ 2.50cm ☐ 3.75cm ☐ 5cm

Largeur (mm)	<input type="checkbox"/> 305	<input type="checkbox"/> 330	<input type="checkbox"/> 355	<input type="checkbox"/> 380	<input type="checkbox"/> 405	<input type="checkbox"/> 430	<input type="checkbox"/> 455	<input type="checkbox"/> 480	<input type="checkbox"/> 505	Autre : .....mm
Profondeur (mm)	<input type="checkbox"/> 305	<input type="checkbox"/> 330	<input type="checkbox"/> 355	<input type="checkbox"/> 380	<input type="checkbox"/> 405	<input type="checkbox"/> 430	<input type="checkbox"/> 455	<input type="checkbox"/> 480	<input type="checkbox"/> 505	Autre : .....mm

Faites votre composition de mousses ci-dessous de la couche inférieure à la couche supérieure :

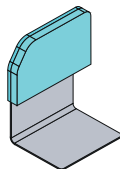
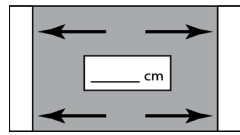
Référence	Mousse	Epaisseur	Ordre
VR10307C	Mousse mémoire extra-mou	1.25cm	
VR9391C	Mousse mémoire extra-mou	2.50cm	
VR10110	Mousse mémoire mou	1.25cm	
VR10091	Mousse mémoire mou	2.50cm	
VR10099	Mousse mémoire moyen	1.25cm	
VR10092	Mousse mémoire moyen	2.50cm	
VR10111	Temper T-36	1.25cm	
VR10093	Temper T-36	2.50cm	
VR10112	Temper T-38	1.25cm	
VR10095	Temper T-38	2.50cm	

Référence	Mousse	Epaisseur	Ordre
VR10084	Néocor	1.25cm	
VR10077	Néocor	2.50cm	
VR10087	Néocor	5.00cm	
VR10085	Latex	2.50cm	
VR10086	Latex	5.00cm	
VR10074	Viscose	1.25cm	
VR10073	Viscose	2.50cm	



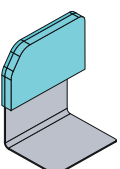
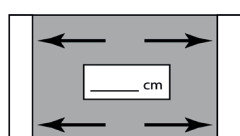
## Options pour coussin Fusion

**Butée d'adduction rigide intégrée (composée d'une couche de plastazote, d'un renfort en aluminium et d'une couche de mousse mémoire, épaisseur minimum 2.5cm par butée)**

Référence	Profondeur	Hauteur au dessus du coussin	Prix HT Côté Droit	Prix HT Côté Gauche	Prix TTC à l'unité	 
<input type="checkbox"/> S2965-1	10cm	5cm	<input type="checkbox"/> 90.00€	<input type="checkbox"/> 90.00€	94.95€	
<input type="checkbox"/> S2965-2	12.5cm	7.5cm	<input type="checkbox"/> 90.00€	<input type="checkbox"/> 90.00€	94.95€	
<input type="checkbox"/> S2965-3	15cm	10cm	<input type="checkbox"/> 90.00€	<input type="checkbox"/> 90.00€	94.95€	
<input type="checkbox"/> autres	.....cm	.....cm	<input type="checkbox"/> 175.00€	<input type="checkbox"/> 175.00€	184.60€	

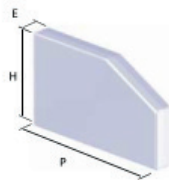
Largeur entre les butées ADD.....cm

**Appui-pelvien rigide intégré (composé d'une couche de plastazote, d'un renfort en aluminium et d'une couche de mousse mémoire, épaisseur minimum 2.5cm par appui pelvien)**

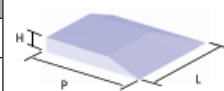
Référence	Profondeur	Hauteur au dessus du coussin	Prix HT Côté Droit	Prix HT Côté Gauche	Prix TTC à l'unité	 
<input type="checkbox"/> S2890-1	15cm	7.5cm	<input type="checkbox"/> 90.00€	<input type="checkbox"/> 90.00€	94.95€	
<input type="checkbox"/> S2890-2	17.5cm	10cm	<input type="checkbox"/> 90.00€	<input type="checkbox"/> 90.00€	94.95€	
<input type="checkbox"/> S2890-3	20cm	12.5cm	<input type="checkbox"/> 90.00€	<input type="checkbox"/> 90.00€	94.95€	
<input type="checkbox"/> autres	.....cm	.....cm	<input type="checkbox"/> 175.00€	<input type="checkbox"/> 175.00€	184.60€	

Largeur entre les appuis pelviens .....cm

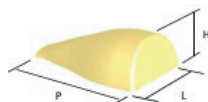
## Coussin Pelvien Néocor + Housse (référence à l'unité)

Référence	Format	Epaisseur	Profondeur	Hauteur	Prix HT Côté Droit	Prix HT Côté Gauche	Prix TTC	
<input type="checkbox"/> S2861	#1	2.5cm	23cm	14cm	<input type="checkbox"/> 45.50€	<input type="checkbox"/> 45.50€	48.00€	
<input type="checkbox"/> S2866	#2	3.75cm	23cm	14cm	<input type="checkbox"/> 45.50€	<input type="checkbox"/> 45.50€	48.00€	
<input type="checkbox"/> S2871	#3	5cm	23cm	14cm	<input type="checkbox"/> 45.50€	<input type="checkbox"/> 45.50€	48.00€	

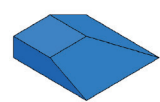
## Biseau fessier Néocor

Référence L15xP15	Référence L20xP20	Référence L25xP25	Hauteur	Côté	Prix HT	Prix TTC	
<input type="checkbox"/> S2675-1	<input type="checkbox"/> S2676-1	<input type="checkbox"/> S2677-1	2.5cm	<input type="checkbox"/> D <input type="checkbox"/> G	35.00€	36.90€	
<input type="checkbox"/> S2675-2	<input type="checkbox"/> S2676-2	<input type="checkbox"/> S2677-2	3.75cm	<input type="checkbox"/> D <input type="checkbox"/> G	35.00€	36.90€	
<input type="checkbox"/> S2675-3	<input type="checkbox"/> S2676-3	<input type="checkbox"/> S2677-3	5cm	<input type="checkbox"/> D <input type="checkbox"/> G	35.00€	36.90€	

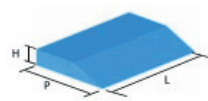
## Butée d'abduction Néocor

Référence	Format	Largeur	Profondeur	Hauteur	Prix HT	Prix TTC	
<input type="checkbox"/> S2725-1	#1	7,5cm	18cm	5cm	31.00€	32.70€	
<input type="checkbox"/> S2725-2	#2	10cm	18cm	6,5cm	31.00€	32.70€	
<input type="checkbox"/> S2725-3	#3	13cm	18cm	7,5cm	31.00€	32.70€	

## Biseau fessier Constructor

Référence L15xP15	Référence L20xP20	Référence L25xP25	Hauteur	Côté	Prix HT	Prix TTC	
<input type="checkbox"/> S2683-1	<input type="checkbox"/> S2680-1	<input type="checkbox"/> S2684-1	2.5cm	<input type="checkbox"/> D <input type="checkbox"/> G	43.95€	46.35€	
<input type="checkbox"/> S2683-2	<input type="checkbox"/> S2680-2	<input type="checkbox"/> S2684-2	3.75cm	<input type="checkbox"/> D <input type="checkbox"/> G	43.95€	46.35€	
<input type="checkbox"/> S2683-3	<input type="checkbox"/> S2680-3	<input type="checkbox"/> S2684-3	5cm	<input type="checkbox"/> D <input type="checkbox"/> G	43.95€	46.35€	

## Biseau crural Constructor

Référence	Profondeur	Hauteur	Prix HT	Prix TTC	
<input type="checkbox"/> S2670	P 20 cm	<input type="checkbox"/> 2.5cm <input type="checkbox"/> 3.75cm <input type="checkbox"/> 5cm	40.00€	42.20€	
<input type="checkbox"/> S2666	P 25 cm	<input type="checkbox"/> 2.5cm <input type="checkbox"/> 3.75cm <input type="checkbox"/> 5cm	40.00€	42.20€	
<input type="checkbox"/> S2667	P 30 cm	<input type="checkbox"/> 2.5cm <input type="checkbox"/> 3.75cm <input type="checkbox"/> 5cm	40.00€	42.20€	

Date : .....  
Distributeur : .....  
Bénéficiaire : .....

☐ Devis   ☐ Commande .....  
Contact : .....  
Prénom : .....

**Code LPPR : 6252613**
**Tarif LPPR : 838.47 €**





Libellé : Siège de série modulaire et évolutif adaptable aux mesures du patient.

Prescription médicale : médecin spécialisé en pédiatrie, rééducation fonctionnelle, rhumatologie, chirurgie orthopédique.

Les codes et montants LPPR sont donnés à titre indicatif et n'engagent en aucun cas *Physipro Inc.*

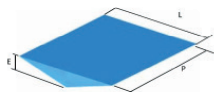
\*TVA à 5.5% si acheté dans le cadre d'une AME

▲ standard (produit livré si non contre indication)

Coussin Insert + Dossier Rigide au choix (pages 50 à 54)			Prix HT	Prix TTC
<input type="checkbox"/> S2371	Contour insert + S3016 insert <b>standard</b> épaisseur 80 mm		969.00€	1 022.30€
<input type="checkbox"/> S2371	Contour insert + S3030 insert <b>mémoire</b> T36 et T38		1 070.00€	1 128.85€
<input type="checkbox"/> S2371	Contour insert + S3035 insert <b>gel carrelé</b>		1 173.00€	1 237.50€
<input type="checkbox"/> S2371	Contour insert + insert <b>air</b> <input type="checkbox"/> 7x5 cellules H 75 mm monovalve <input type="checkbox"/> 8x5 cellules H 75 m monovalve <input type="checkbox"/> 7x5 cellules H 100 mm monovalve <input type="checkbox"/> 8x5 cellules H 100 mm monovalve <input type="checkbox"/> 8x5 cellules H 75 mm bivalves <input type="checkbox"/> 8x5 cellules H 100 mm bivalves		1 580.00€	1 666.90€
<input type="checkbox"/> S2385	Housse supplémentaire		127.95€	135.00€
<input type="checkbox"/> TOP	Housse Top Cover ( ▲ Imperméabilisé ou <input type="checkbox"/> Lycra)		55.00€	58.00€
<input type="checkbox"/> S1120	4 Cordons attache-housse (délai 4-5 semaines)		20.00€	21.10€





Le coussin d'assise sera installé sur un **fauteuil avec une assise** :

▲ Rigide (coupe plate)


☐ S2685 Toilée avec biseau AEH en constructor  
Epaisseur.: ☐ 2.50cm   ☐ 3.75cm   ☐ 5cm

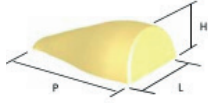
<b>Largeur (mm)</b>	<input type="checkbox"/> 380	<input type="checkbox"/> 405	<input type="checkbox"/> 430	<input type="checkbox"/> 455	<input type="checkbox"/> 480	<input type="checkbox"/> 505	Autre : .....mm sur devis
<b>Profondeur (mm)</b>	<input type="checkbox"/> 380	<input type="checkbox"/> 405	<input type="checkbox"/> 430	<input type="checkbox"/> 455	<input type="checkbox"/> 480	<input type="checkbox"/> 505	Autre : .....mm sur devis

**S1332-CONTOUR - Profils personnalisés pour Contour insert (2ème personnalisation : 80.00€TTC)**

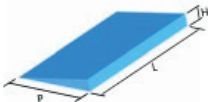

Profondeur inégale avec retrait : <input type="checkbox"/> côté droit <input type="checkbox"/> côté gauche <b>de</b> <input type="checkbox"/> 2.5cm   ou <input type="checkbox"/> 5cm		<input type="checkbox"/>
<input type="checkbox"/> surbaissé à gauche de 2cm <input type="checkbox"/> surbaissé à droite de 2cm ⚠ (incompatibilité avec profil anatomique)		<input type="checkbox"/>
Devant oblique de 3.75cm ⚠ (incompatibilité avec profil surbaissé et profil anatomique)		<input type="checkbox"/>
Anatomique ⚠ (incompatibilité avec profil surbaissé, devant oblique et butée abduction)		<input type="checkbox"/>

**Options pour coussin Insert**

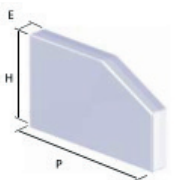
**Butée d'abduction Néocor**

Référence	Format	Largeur	Profondeur	Hauteur	Prix HT	Prix TTC	
□ S2725-1	#1	7,5cm	18cm	5cm	<b>31.00€</b>	<b>32.70€</b>	
□ S2725-2	#2	10cm	18cm	6,5cm	<b>31.00€</b>	<b>32.70€</b>	
□ S2725-3	#3	13cm	18cm	7,5cm	<b>31.00€</b>	<b>32.70€</b>	

**Biseau pointe Constructor**

Référence	Profondeur	Hauteur	Prix HT	Prix TTC	
□ S2655-1	P 20 cm	2.5cm	<b>32.00€</b>	<b>33.75€</b>	
□ S2655-2	P 20 cm	3.75cm	<b>32.00€</b>	<b>33.75€</b>	
□ S2655-3	P 20 cm	5cm	<b>32.00€</b>	<b>33.75€</b>	

**Coussin Pelvien Néocor + Housse (référence à l'unité)**

Référence	Format	Epaisseur	Profondeur	Hauteur	Prix HT Côté Droit	Prix HT Côté Gauche	Prix TTC	
□ S2861	#1	2.5cm	23cm	14cm	□ <b>45.50€</b>	□ <b>45.50€</b>	<b>48.00€</b>	
□ S2866	#2	3.75cm	23cm	14cm	□ <b>45.50€</b>	□ <b>45.50€</b>	<b>48.00€</b>	
□ S2871	#3	5cm	23cm	14cm	□ <b>45.50€</b>	□ <b>45.50€</b>	<b>48.00€</b>	

Date : ..... ☐ Devis ☐ Commande .....  
Distributeur : ..... Contact : .....  
Bénéficiaire : ..... Prénom : .....

Code LPPR : 6252613

Tarif LPPR : 838.47 €

Libellé : Siège de série modulaire et évolutif adaptable aux mesures du patient.

Prescription médicale : médecin spécialisé en pédiatrie, rééducation fonctionnelle, rhumatologie, chirurgie orthopédique.

Les codes et montants LPPR sont donnés à titre indicatif et n'engagent en aucun cas Physipro Inc.

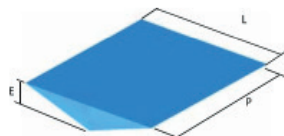
\*TVA à 5.5% si acheté dans le cadre d'une AME

▲ standard (produit livré si non contre indication)

Coussin Physiair + Dossier Rigide (pages 50 à 54)		Prix HT	Prix TTC
<input type="checkbox"/> S5000	Coussin Physiair	1 344.00€	1 417.90€
<input type="checkbox"/> S5001	Housse supplémentaire	136.50€	144.00€
<input type="checkbox"/> TOP	Housse Top Cover ( ▲ Imperméabilisé ou <input type="checkbox"/> Lycra)	55.00€	58.00€
<input type="checkbox"/> S1120	4 Cordons attache-housse	20.00€	21.10€

Le coussin d'assise sera installé sur un **fauteuil avec une assise** :



▲ Rigide (coupe plate)



☐ S2685 Toilée avec biseau AEH en constructor  
Epaisseur: ☐ 2.50cm ☐ 3.75cm ☐ 5cm

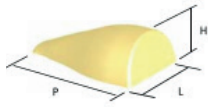
Largeur (mm)	<input type="checkbox"/> 380	<input type="checkbox"/> 405	<input type="checkbox"/> 430	<input type="checkbox"/> 455	<input type="checkbox"/> 480	<input type="checkbox"/> 505	Autre : .....mm sur devis
Profondeur (mm)	<input type="checkbox"/> 380	<input type="checkbox"/> 405	<input type="checkbox"/> 430	<input type="checkbox"/> 455	<input type="checkbox"/> 480	<input type="checkbox"/> 505	Autre : .....mm sur devis
Epaisseur (mm)	<input type="checkbox"/> 60	<input type="checkbox"/> 80	<input type="checkbox"/> 90	<input type="checkbox"/> 100	<input type="checkbox"/> 130		

### Composition du coussin Physiair :

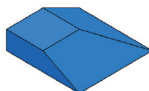
		<p><b>Feuille Stimulite :</b></p> <p>La matrice alvéolaire souple de Stimulite est composée d'alvéoles à parois minces et épaisses qui fléchissent lorsqu'elles sont compressées, soulageant ainsi la pression. "L'empreinte" stimule l'action des vaisseaux capillaires et le flux sanguin circule plus facilement dans les tissus, contribuant ainsi à une meilleure santé de la peau.</p>
		<p><b>Coussinage Physiair :</b></p> <p>Le coussin Physiair est doté de cavités cylindriques offrant plusieurs bienfaits posturaux. Ces cavités sont conçues avec différentes profondeurs et différents diamètres. Le diamètre des cavités est plus grand au niveau de la cuvette pour permettre plus d'immersion dans le coussin. La profondeur des cavités procure une stabilité fonctionnelle assurant ainsi un contrôle de la pression au niveau de zones critiques.</p>

**Options pour coussin PHYSIAIR**

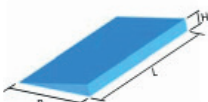
**Butée d'abduction Néocor**

Référence	Format	Largeur	Profondeur	Hauteur	Prix HT	Prix TTC	
<input type="checkbox"/> S2725-1	#1	7,5cm	18cm	5cm	31.00€	32.70€	
<input type="checkbox"/> S2725-2	#2	10cm	18cm	6,5cm	31.00€	32.70€	
<input type="checkbox"/> S2725-3	#3	13cm	18cm	7,5cm	31.00€	32.70€	

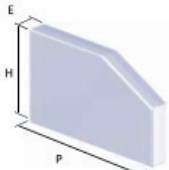
**Biseau fessier Constructor**

Référence L15xP15	Référence L20xP20	Référence L25xP25	Hauteur	Côté	Prix HT	Prix TTC	
<input type="checkbox"/> S2683-1	<input type="checkbox"/> S2680-1	<input type="checkbox"/> S2684-1	2.5cm	<input type="checkbox"/> D <input type="checkbox"/> G	43.95€	46.35€	
<input type="checkbox"/> S2683-2	<input type="checkbox"/> S2680-2	<input type="checkbox"/> S2684-2	3.75cm	<input type="checkbox"/> D <input type="checkbox"/> G	43.95€	46.35€	
<input type="checkbox"/> S2683-3	<input type="checkbox"/> S2680-3	<input type="checkbox"/> S2684-3	5cm	<input type="checkbox"/> D <input type="checkbox"/> G	43.95€	46.35€	

**Biseau pointe Constructor**

Référence	Profondeur	Hauteur	Prix HT	Prix TTC	
<input type="checkbox"/> S2655-1	P 20 cm	2.5cm	32.00€	33.75€	
<input type="checkbox"/> S2655-2	P 20 cm	3.75cm	32.00€	33.75€	
<input type="checkbox"/> S2655-3	P 20 cm	5cm	32.00€	33.75€	











**Coussin Pelvien Néocor + Housse (référence à l'unité)**

Référence	Format	Epaisseur	Profondeur	Hauteur	Prix HT Côté Droit	Prix HT Côté Gauche	Prix TTC	
<input type="checkbox"/> S2861	#1	2.5cm	23cm	14cm	<input type="checkbox"/> 45.50€	<input type="checkbox"/> 45.50€	48.00€	
<input type="checkbox"/> S2866	#2	3.75cm	23cm	14cm	<input type="checkbox"/> 45.50€	<input type="checkbox"/> 45.50€	48.00€	
<input type="checkbox"/> S2871	#3	5cm	23cm	14cm	<input type="checkbox"/> 45.50€	<input type="checkbox"/> 45.50€	48.00€	

Date : .....	<input type="checkbox"/> Devis <input type="checkbox"/> Commande .....
Distributeur : .....	Contact : .....
Bénéficiaire : .....	Prénom : .....

Code LPPR : 6252613	Tarif LPPR : 838.47 €	Libellé : Siège de série modulaire et évolutif adaptable aux mesures du patient. Prescription médicale : médecin spécialisé en pédiatrie, rééducation fonctionnelle, rhumatologie, chirurgie orthopédique. Les codes et montants LPPR sont donnés à titre indicatif et n'engagent en aucun cas Physipro Inc.
---------------------	-----------------------	--

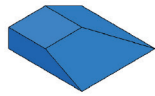
Le coussin d'assise sera installé sur un fauteuil avec une assise : ☐ **Rigide (coupe plate)** ☐ **Toilée (coupe canevas)**

Coussin Stimulite + Dossier Rigide au choix (pages 50 à 54)					Prix HT	Prix TTC
<input type="checkbox"/> Stimulite Classic Standard		<input type="checkbox"/> 36X41 <input type="checkbox"/> 46X51	<input type="checkbox"/> 41X41 <input type="checkbox"/> 51X41	<input type="checkbox"/> 41X46 <input type="checkbox"/> 51X46	<input type="checkbox"/> 46X41 <input type="checkbox"/> 51X51	<input type="checkbox"/> 46X46
<input type="checkbox"/> Stimulite Classic Extra Soft		Classic	Mesures Standard			1 457.60€
		Classic	Mesures Hors Standard p 27 * L.....x P.....			1 525.35€
		Extra Soft	Mesures Standard			1 473.30€
		Extra Soft	Mesures Hors Standard p 27 * L.....x P.....			1 541.00€
<input type="checkbox"/> Stimulite Contour Standard		<input type="checkbox"/> 36X41 <input type="checkbox"/> 46X51	<input type="checkbox"/> 41X41 <input type="checkbox"/> 51X41	<input type="checkbox"/> 41X46 <input type="checkbox"/> 51X46	<input type="checkbox"/> 46X41 <input type="checkbox"/> 51X51	<input type="checkbox"/> 46X46
<input type="checkbox"/> Stimulite Contour Extra Soft		Contour	Mesures Standard			1 586.90€
		Contour	Mesures Hors Standard p 27 * L.....x P.....			1 636.95€
		Extra Soft	Mesures Hors Standard			1 604.65€
		Extra Soft	Mesures Hors Standard p 27 * L.....x P.....			1 654.65€
<input type="checkbox"/> Stimulite Slimline Standard		<input type="checkbox"/> 36X41 <input type="checkbox"/> 46X51	<input type="checkbox"/> 41X41 <input type="checkbox"/> 51X41	<input type="checkbox"/> 41X46 <input type="checkbox"/> 51X46	<input type="checkbox"/> 46X41 <input type="checkbox"/> 51X51	<input type="checkbox"/> 46X46
<input type="checkbox"/> Stimulite Slimline Extra Soft		Slimline	Mesures Standard			1 355.40€
		Slimline	Mesures Hors Standard p 27 * L.....x P.....			1 468.05€
		Extra Soft	Mesures Standard			1 376.30€
		Extra Soft	Mesures Hors Standard p 27 * L.....x P.....			1 488.90€
Stimulite Sport Coupe plate uniquement		<input type="checkbox"/> 36X41 <input type="checkbox"/> 46X51	<input type="checkbox"/> 41X41 <input type="checkbox"/> 51X41	<input type="checkbox"/> 41X46 <input type="checkbox"/> 51X46	<input type="checkbox"/> 46X41 <input type="checkbox"/> 51X51	<input type="checkbox"/> 46X46
		Sport	Mesures Standard			1 190.20€
		Sport	Mesures Hors Standard p 27 * L.....x P.....			1 264.70€
Stimulite Smart Coupe plate uniquement		<input type="checkbox"/> 36X41 <input type="checkbox"/> 46X51	<input type="checkbox"/> 41X41 <input type="checkbox"/> 51X41	<input type="checkbox"/> 41X46 <input type="checkbox"/> 51X46	<input type="checkbox"/> 46X41 <input type="checkbox"/> 51X51	<input type="checkbox"/> 46X46
		Smart	Mesures Standard			1 221.00€
		Smart	Mesures Hors Standard p 27 * L.....x P.....			1 267.85€
Stimulite Pédiatrique Corbee		<input type="checkbox"/> 25X25	<input type="checkbox"/> 30X30	<input type="checkbox"/> 36X36		
		Corbee	Mesures Standard			1 156.25€
		Corbee	Mesures Hors Standard p 27 * L.....x P.....			1 230.30€
Stimulite Pédiatrique Contour Coupe plate uniquement		<input type="checkbox"/> 25X25	<input type="checkbox"/> 30X30	<input type="checkbox"/> 36X36		
		Pédia Contour	Mesures Standard			1 156.25€
		Pédia Contour	Mesures Hors Standard p 27 * L.....x P.....			1 230.30€
Housse supplémentaire :		Stimulite Classic	<input type="checkbox"/> CCL	<input type="checkbox"/> CCLXS		
Largeur .....cm Profondeur .....cm		Stimulite Contour	<input type="checkbox"/> CCD	<input type="checkbox"/> CCDXS		
		Stimulite Slimline	<input type="checkbox"/> CSM	<input type="checkbox"/> CSMXS		
		Stimulite Sport	<input type="checkbox"/> CSP			
Coupe <input type="checkbox"/> plate <input type="checkbox"/> canevas		Pédiatrique	<input type="checkbox"/> CPD Corbee	<input type="checkbox"/> CPDCD Contour		
		Stimulite Smart	<input type="checkbox"/> CSMRT			
					176.65€	186.35€




**Options pour coussin Stimulite coupe plate**

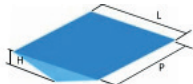
**Biseau fessier Constructor** (placé sous le coussin ou dans la housse du biseau AEH)

Référence L15xP15	Référence L20xP20	Référence L25xP25	Hauteur	Côté	Prix HT	Prix TTC	
<input type="checkbox"/> S2683-1	<input type="checkbox"/> S2680-1	<input type="checkbox"/> S2684-1	2.5cm	<input type="checkbox"/> D <input type="checkbox"/> G	43.95€	46.35€	
<input type="checkbox"/> S2681	Housse				47.00€	49.60€	

**Biseau pointe Constructor** (placé sous le coussin ou dans la housse du biseau AEH)

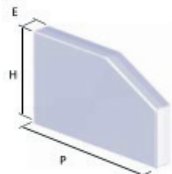
Référence	Largeur	Profondeur	Hauteur	Prix HT	Prix TTC	
<input type="checkbox"/> S2655-1	Largeur coussin .....	P 20 cm	2.5cm	32.00€	33.75€	
<input type="checkbox"/> S2960	Housse			47.00€	49.60€	

**Biseau Anti Effet Hamac Constructor + housse**

Référence	Largeur	Profondeur	Hauteur	Prix HT	Prix TTC	
<input type="checkbox"/> S2685-1	Largeur coussin.....	Profondeur coussin.....	2.5cm	60.00€	63.30€	
<input type="checkbox"/> S2690	Housse			55.00€	58.00€	

**L'achat d'une housse pour les biseaux est fortement conseillé**

**Coussin Pelvien Néocor + Housse** (référence à l'unité)

Référence	Format	Epaisseur	Profondeur	Hauteur	Prix HT Côté Droit	Prix HT Côté Gauche	Prix TTC	
<input type="checkbox"/> S2861	#1	2.5cm	23cm	14cm	<input type="checkbox"/> 45.50€	<input type="checkbox"/> 45.50€	48.00€	
<input type="checkbox"/> S2866	#2	3.75cm	23cm	14cm	<input type="checkbox"/> 45.50€	<input type="checkbox"/> 45.50€	48.00€	
<input type="checkbox"/> S2871	#3	5cm	23cm	14cm	<input type="checkbox"/> 45.50€	<input type="checkbox"/> 45.50€	48.00€	

\*Les coussins avec taille Hors Standard ne sont ni repris, ni échangés

**Echelle de mesure pour commande de taille Hors Standard**

**Tailles coussins Supracor (équivalences) - l'unité de mesure pour la fabrication de ces coussins est en pouce**




Pouces	8	9	10	11	12	13	14	15	16	17	18	19	20
Centimètres	20.32	22.86	25.4	27.94	30.48	33.02	35.56	38.1	40.64	43.18	45.72	48.26	50.8

Pouces	21	22	23	24	25	26
Centimètres	53.34	55.88	58.4	60.96	63.5	66.04




**Date :** ..... ☐ **Devis** ☐ **Commande** .....  
**Distributeur :** ..... **Contact :** .....  
**Bénéficiaire :** ..... **Prénom :** .....

▲ standard (produit livré si non contre indication)



**Dossier Rigide + coussin d'assise au choix (pages 34 à 49)**

<b>1- Dossier HP2</b> <input type="checkbox"/> Contour  ▲ Profilé 	<b>Largeur</b> 305 mm   355 mm   405 mm   455 mm   505 mm							
	Hauteur	305 mm	<input type="checkbox"/>					
		355 mm	<input type="checkbox"/>	<input type="checkbox"/>				
		405 mm		<input type="checkbox"/>	<input type="checkbox"/>		<input type="checkbox"/>	<input type="checkbox"/>
		455 mm		<input type="checkbox"/>	<input type="checkbox"/>		<input type="checkbox"/>	<input type="checkbox"/>
		505 mm			<input type="checkbox"/>		<input type="checkbox"/>	<input type="checkbox"/>
	Hauteur personnalisée	HPX <u>Supp. 108.00€</u>	<input type="checkbox"/> .....mm	<input type="checkbox"/> .....mm	<input type="checkbox"/> .....mm		<input type="checkbox"/> .....mm	<input type="checkbox"/> .....mm
	Largeur thorax	20 à 25.5cm	25 à 30cm	29 à 35.5cm	34 à 40.5cm	39.5 à 45cm		


  

<b>2- Fixations</b> <input type="checkbox"/> Sans ancrage	▲ 2 points amovibles de série (Autre fixation contacter votre représentant) 15-00001 15-00002 	<input type="checkbox"/> PH-02341 Extension de réglage <u>Supp. 44.00€ la paire</u> (Se référer à la charte d'installation p 51) 	<input type="checkbox"/> 4 points fixes D1100 <input type="checkbox"/> 22mm D1104 <input type="checkbox"/> 25mm 
--	--	--	--




  

<b>3- Appuis</b> <input type="checkbox"/> Sans	Interne * incompatible profilé	Externe		Rabattable <u>Supp. 94.00€ Unité</u>		Personnalisé coussin inclus: <input type="checkbox"/> Externe <u>Supp. 44.00€ Unité</u> HPTG / HPTD <input type="checkbox"/> Rabattable <u>Supp. 155.00€ Unité</u> HPTRG / HPTRD	
	Profondeur 11cm	Profondeur 11cm	Profondeur 14cm	Profondeur 11cm	Profondeur 14cm		
Pédiatrique Hauteur 10cm	HPTI001	<input type="checkbox"/> HPT001D <input type="checkbox"/> HPT001G		<input type="checkbox"/> HPTR001D <input type="checkbox"/> HPTR001G		<input type="checkbox"/> Droit	<input type="checkbox"/> Gauche
Mini Hauteur 15cm	HPTI002	<input type="checkbox"/> HPT002D <input type="checkbox"/> HPT002G		<input type="checkbox"/> HPTR002D <input type="checkbox"/> HPTR002G		Hauteur .....cm Profondeur .....cm	Hauteur .....cm Profondeur .....cm
Petit Hauteur 17.50cm	HPTI003	<input type="checkbox"/> HPT003D <input type="checkbox"/> HPT003G		<input type="checkbox"/> HPTR003D <input type="checkbox"/> HPTR003G			
Moyen Hauteur 20cm	HPTI004	<input type="checkbox"/> HPT004D <input type="checkbox"/> HPT004G	<input type="checkbox"/> HPTR004D <input type="checkbox"/> HPTR004G	<input type="checkbox"/> HPT006D <input type="checkbox"/> HPT006G	<input type="checkbox"/> HPTR006D <input type="checkbox"/> HPTR006G		
Grand Hauteur 25cm	HPTI005	<input type="checkbox"/> HPT005D <input type="checkbox"/> HPT005G	<input type="checkbox"/> HPTR005D <input type="checkbox"/> HPTR005G				

<input type="checkbox"/> PH-03448-R01 Réhausse côté gauche <input type="checkbox"/> PH-03451-R01 Réhausse côté droit 
--


  


<b>4-Découpe housse HP2</b> Housse de couleur noire <div style="display: flex; justify-content: space-around; align-items: center;"> <input type="checkbox"/> HP03 Bavette Eco         <div>           ▲ HP01 Espace appui-tête (de série)         </div> <input type="checkbox"/> HP02 Espace harnais       </div> <div style="display: flex; justify-content: space-around; align-items: center; margin-top: 10px;">    </div>
--


*Veillez noter qu'il est inutile de nous transmettre cette page du formulaire lors de vos commandes.*

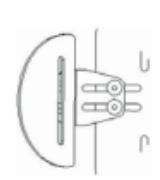
## Tableau des spécifications

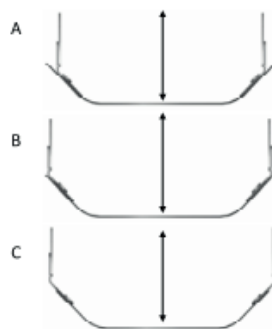
⚠ Valable uniquement pour tubes de dossier en 22mm

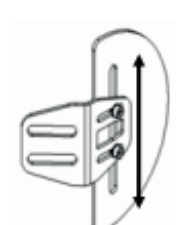





Largeur de dossier HP2 Largeur fauteuil	30 cm	35 cm	40 cm	45 cm	50 cm	<b>Ancrage Amovible</b>  Information valable pour hauteur de dossier standard comprise entre 35 et 50 cm
29 à 33 cm						
33.5 à 38.5 cm						
38 à 43.5 cm						
42.5 à 48 cm						
48 à 53 cm						

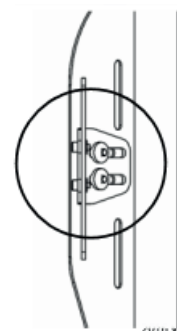
Avec extension de réglage PH-02341						<b>Ancrage Amovible</b>  Information valable pour hauteur de dossier standard comprise entre 35 et 50 cm
32.5 à 38 cm						
37 à 43.5 cm						
41.5 à 48.5 cm						
46 à 53 cm						
51.5 à 58 cm						

Largeur de dossier HP2 Largeur fauteuil	30 cm	35 cm	40 cm	45 cm	50 cm	<b>Bloc ancrage</b> 
30 à 34cm						
36 à 40cm						
40 à 44cm						
46 à 50cm						
50 à 54 cm						

Position		Appuis standard 11cm	Appuis standard 14cm	Appuis rabattables 11cm	Appuis rabattables 14cm
A		13 cm	16.5 cm	18 cm	21 cm
B		15 cm	18.5 cm	19.5 cm	22.5 cm
C		17 cm	20 cm	20.5 cm	23.5 cm



	Pédiatrique	Mini	Petit	Moyen	Grand
	 0	 3.5 cm	 6 cm	 8 cm	 8 cm



Date : ..... ☐ Devis ☐ Commande .....  
 Distributeur : ..... **Contact :** .....  
 Bénéficiaire : ..... **Prénom :** .....

**Dossier Rigide + coussin d'assise au choix (pages 34 à 49)**
**1- Dossier Conventionnel**

☐ D3250 Plaque ABS 9mm **avec** fixation  
☐ D3255 Plaque ALU 5mm **avec** fixation Supp. 163.50€ TTC  
 Pour tube ☐ D3220 Diam. 22mm ☐ D3225 Diam. 25mm (*Autre consulter votre représentant*)  
 Fauteuil extérieur tube Largeur .....cm Hauteur .....cm  
*Vous devez enlever 7cm à la largeur de la plaque afin de pouvoir encastrement la plaque entre les tubes de dossier*

☐ D3251 Plaque ABS 9mm **sans** fixation  
☐ D3256 Plaque Alu 5mm **sans** fixation Supp. 155.00€ TTC

**Dossier Conventionnel**

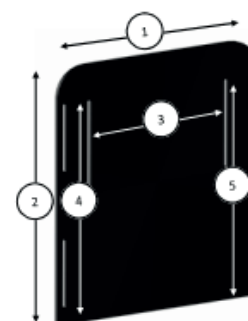
**2- Mousse**

☐ D3365 Mousse de dossier + housse Plasta/Sunmate/Néo  
☐ Autre composition nous consulter

*Attention : Tous les éléments de forme de dossier choisis en page 45 devront être housés*

**3- Mesures**


Spécifications		Mesures
1	<b>Sans</b> fixation Largeur plaque ABS <b>Avec</b> fixation enlever 7cm de large pour encastrement	.....mm .....mm
2	Hauteur plaque ABS	.....mm
3	Ecart entre les appuis thoraciques minimum	.....mm
4	Hauteur des appuis thoraciques-côté droit	.....mm
5	Hauteur des appuis thoraciques-côté gauche	.....mm



*Prévoir un délai plus long si choisi en aluminium*

**4- Appuis**

Droit ALU Ep. 2.50cm				Courbé ALU Ep. 2.50cm				Englobant ALU Ep. 1.90cm			
<input type="checkbox"/> D3440	P 15cm	H 9cm	<input type="checkbox"/> D <input type="checkbox"/> G	<input type="checkbox"/> D3500	P 18cm	H 11cm	<input type="checkbox"/> D <input type="checkbox"/> G	<input type="checkbox"/> D3535	P 15cm	H 25cm	<input type="checkbox"/> D <input type="checkbox"/> G
<input type="checkbox"/> D3445	P 18cm	H 11cm	<input type="checkbox"/> D <input type="checkbox"/> G	<input type="checkbox"/> D3505	P 20cm	H 14cm	<input type="checkbox"/> D <input type="checkbox"/> G	<input type="checkbox"/> D3540	P 18cm	H 28cm	<input type="checkbox"/> D <input type="checkbox"/> G
<input type="checkbox"/> D3450	P 20cm	H 14cm	<input type="checkbox"/> D <input type="checkbox"/> G	<input type="checkbox"/> D3510	P 23cm	H 16cm	<input type="checkbox"/> D <input type="checkbox"/> G	<input type="checkbox"/> D3545	P 20cm	H 30cm	<input type="checkbox"/> D <input type="checkbox"/> G
<input type="checkbox"/> D3455	P 23cm	H 16cm	<input type="checkbox"/> D <input type="checkbox"/> G					<input type="checkbox"/> D3550	P 23cm	H 35cm	<input type="checkbox"/> D <input type="checkbox"/> G



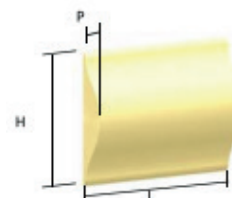
*Personnalisation des appuis thoraciques possible (nous consulter)*

Date : ..... ☐ Devis ☐ Commande .....  
 Distributeur : ..... Contact : .....  
 Bénéficiaire : ..... Prénom : .....

## Options pour dossier RIGIDE

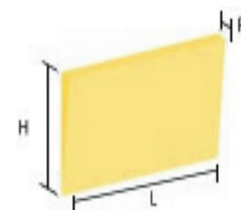
## Butée sacro-lombaire Néocor

Référence	Format	2 Largeurs		Epaisseur	Hauteur	Prix HT	Prix TTC
<input type="checkbox"/> D3410	#1	<input type="checkbox"/> 19	<input type="checkbox"/> 24	2.5cm	25cm	30.15€	31.80€
<input type="checkbox"/> D3415	#2	<input type="checkbox"/> 19	<input type="checkbox"/> 24	3.75cm	28cm	30.15€	31.80€
<input type="checkbox"/> D3420	#3	<input type="checkbox"/> 19	<input type="checkbox"/> 24	5cm	30cm	30.15€	31.80€
<input type="checkbox"/> D4020	#1	Housse butée sacro lombaire (obligatoire pour dossier Conventionnel)				35.65€	37.60€
<input type="checkbox"/> D4030	#2					35.65€	37.60€
<input type="checkbox"/> D4040	#3					35.65€	37.60€



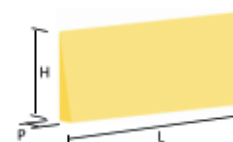
## Biseau-thoracique Néocor

Référence	Profondeur	Hauteur	Prix HT	Prix TTC
<input type="checkbox"/> D3385-1	2.5cm	<input type="checkbox"/> 12 <input type="checkbox"/> 15 <input type="checkbox"/> 18 <input type="checkbox"/> 20 <input type="checkbox"/> 23cm	20.70€	21.85€
<input type="checkbox"/> D3385-2	3.75cm	<input type="checkbox"/> 12 <input type="checkbox"/> 15 <input type="checkbox"/> 18 <input type="checkbox"/> 20 <input type="checkbox"/> 23cm	20.70€	21.85€
<input type="checkbox"/> D3385-3	5cm	<input type="checkbox"/> 12 <input type="checkbox"/> 15 <input type="checkbox"/> 18 <input type="checkbox"/> 20 <input type="checkbox"/> 23cm	20.70€	21.85€
<input type="checkbox"/> D3388	Housse biseau-thoracique (obligatoire pour dossier Conventionnel)		54.00€	56.95€



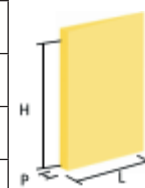
## Biseau-lombaire Néocor

Référence	Profondeur	Hauteur	Prix HT	Prix TTC
<input type="checkbox"/> D3405-1	2.5cm	<input type="checkbox"/> 12 <input type="checkbox"/> 15 <input type="checkbox"/> 18 <input type="checkbox"/> 20 <input type="checkbox"/> 23cm	20.70€	21.85€
<input type="checkbox"/> D3405-2	3.75cm	<input type="checkbox"/> 12 <input type="checkbox"/> 15 <input type="checkbox"/> 18 <input type="checkbox"/> 20 <input type="checkbox"/> 23cm	20.70€	21.85€
<input type="checkbox"/> D3405-3	5cm	<input type="checkbox"/> 12 <input type="checkbox"/> 15 <input type="checkbox"/> 18 <input type="checkbox"/> 20 <input type="checkbox"/> 23cm	20.70€	21.85€
<input type="checkbox"/> D3396	Housse biseau dorso-lombaire (obligatoire pour dossier Conventionnel)		54.00€	56.95€



## Biseau-dorso-Lombaire Néocor

Référence	Profondeur	Largeur	Côté	Prix HT	Prix TTC
<input type="checkbox"/> D3395-1	2.5cm	<input type="checkbox"/> 12 <input type="checkbox"/> 15 <input type="checkbox"/> 18 <input type="checkbox"/> 20 <input type="checkbox"/> 23cm	<input type="checkbox"/> D <input type="checkbox"/> G	20.70€	21.85€
<input type="checkbox"/> D3395-2	3.75cm	<input type="checkbox"/> 12 <input type="checkbox"/> 15 <input type="checkbox"/> 18 <input type="checkbox"/> 20 <input type="checkbox"/> 23cm	<input type="checkbox"/> D <input type="checkbox"/> G	20.70€	21.85€
<input type="checkbox"/> D3395-3	5cm	<input type="checkbox"/> 12 <input type="checkbox"/> 15 <input type="checkbox"/> 18 <input type="checkbox"/> 20 <input type="checkbox"/> 23cm	<input type="checkbox"/> D <input type="checkbox"/> G	20.70€	21.85€
<input type="checkbox"/> D3408	Housse biseau dorso-lombaire (obligatoire pour dossier Conventionnel)			54.00€	56.95€

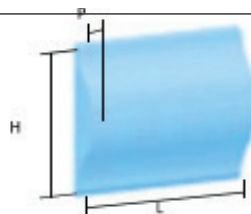


**Date :** ..... ☐ Devis ☐ Commande .....  
**Distributeur :** ..... **Contact :** .....  
**Bénéficiaire :** ..... **Prénom :** .....

## Options pour dossier RIGIDE

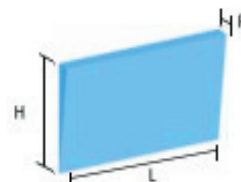
## Butée sacro-lombaire Constructor

Référence	Format	2 Largeurs		Epaisseur	Hauteur	Prix HT	Prix TTC
<input type="checkbox"/> D3425	#1	<input type="checkbox"/> 19	<input type="checkbox"/> 24	2.5cm	25cm	55.00€	58.00€
<input type="checkbox"/> D3430	#2	<input type="checkbox"/> 19	<input type="checkbox"/> 24	3.75cm	28cm	55.00€	58.00€
<input type="checkbox"/> D3435	#3	<input type="checkbox"/> 19	<input type="checkbox"/> 24	5cm	30cm	55.00€	58.00€
<input type="checkbox"/> D4020	#1	Housse butée sacro lombaire (obligatoire pour dossier Conventionnel)				35.65€	37.60€
<input type="checkbox"/> D4030	#2					35.65€	37.60€
<input type="checkbox"/> D4040	#3					35.65€	37.60€



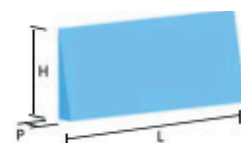
## Biseau-thoracique Constructor

Référence	Profondeur	Hauteur	Prix HT	Prix TTC
<input type="checkbox"/> D3380-1	2.5cm	<input type="checkbox"/> 12 <input type="checkbox"/> 15 <input type="checkbox"/> 18 <input type="checkbox"/> 20 <input type="checkbox"/> 23cm	32.00€	33.75€
<input type="checkbox"/> D3380-2	3.75cm	<input type="checkbox"/> 12 <input type="checkbox"/> 15 <input type="checkbox"/> 18 <input type="checkbox"/> 20 <input type="checkbox"/> 23cm	32.00€	33.75€
<input type="checkbox"/> D3380-3	5cm	<input type="checkbox"/> 12 <input type="checkbox"/> 15 <input type="checkbox"/> 18 <input type="checkbox"/> 20 <input type="checkbox"/> 23cm	32.00€	33.75€
<input type="checkbox"/> D3388	Housse biseau-thoracique (obligatoire pour dossier Conventionnel)		54.00€	56.95€




## Biseau-lombaire Constructor

Référence	Profondeur	Hauteur	Prix HT	Prix TTC
<input type="checkbox"/> D3400-1	2.5cm	<input type="checkbox"/> 12 <input type="checkbox"/> 15 <input type="checkbox"/> 18 <input type="checkbox"/> 20 <input type="checkbox"/> 23cm	32.00€	33.75€
<input type="checkbox"/> D3400-2	3.75cm	<input type="checkbox"/> 12 <input type="checkbox"/> 15 <input type="checkbox"/> 18 <input type="checkbox"/> 20 <input type="checkbox"/> 23cm	32.00€	33.75€
<input type="checkbox"/> D3400-3	5cm	<input type="checkbox"/> 12 <input type="checkbox"/> 15 <input type="checkbox"/> 18 <input type="checkbox"/> 20 <input type="checkbox"/> 23cm	32.00€	33.75€
<input type="checkbox"/> D3396	Housse biseau-lombaire (obligatoire pour dossier Conventionnel)		54.00€	56.95€



## Biseau-dorso-Lombaire Constructor

Référence	Profondeur	Largeur	Côté	Prix HT	Prix TTC
<input type="checkbox"/> D3390-1	2.5cm	<input type="checkbox"/> 12 <input type="checkbox"/> 15 <input type="checkbox"/> 18 <input type="checkbox"/> 20 <input type="checkbox"/> 23cm	<input type="checkbox"/> D <input type="checkbox"/> G	32.00€	33.75€
<input type="checkbox"/> D3390-2	3.75cm	<input type="checkbox"/> 12 <input type="checkbox"/> 15 <input type="checkbox"/> 18 <input type="checkbox"/> 20 <input type="checkbox"/> 23cm	<input type="checkbox"/> D <input type="checkbox"/> G	32.00€	33.75€
<input type="checkbox"/> D3390-3	5cm	<input type="checkbox"/> 12 <input type="checkbox"/> 15 <input type="checkbox"/> 18 <input type="checkbox"/> 20 <input type="checkbox"/> 23cm	<input type="checkbox"/> D <input type="checkbox"/> G	32.00€	33.75€
<input type="checkbox"/> D3408	Housse biseau dorso-lombaire (obligatoire pour dossier Conventionnel)			54.00€	56.95€



# Eléments seuls







## Siège Rigide - TVA 20%

Date : ..... ☐ Devis ☐ Commande .....  
 Distributeur : ..... Contact : .....  
 Bénéficiaire : ..... Prénom : .....

*Vous devrez enlever 7cm à la largeur de la plaque afin de pouvoir encastrer celle-ci entre les tubes d'assise.*

*La clé d'un bon positionnement part toujours du bassin, il est important d'être assis sur une surface stable et contrôlée.*

(TVA 5.5% si acheté dans le cadre d'une AME)

Référence	Epaisseur	Tailles	Prix HT	Prix TTC
Siège conventionnel				
<input type="checkbox"/> S1000	0,60cm (ABS)	<div>Largeur : .....cm Profondeur : .....cm</div> 	88.00€	105.60€
<input type="checkbox"/> S1005	0,90cm (ABS)		99.00€	118.80€
<input type="checkbox"/> S1006	0,90cm (ABS) sans rainures		99.00€	118.80€
<input type="checkbox"/> S1010	0,50cm (Aluminium)		213.20€	255.85€
Siège conventionnel profondeur inégale				
<input type="checkbox"/> S1015	0,60cm (ABS dégagement à droite)	<div>Largeur : .....cm Profondeur : .....cm Gauche : .....cm Droite : .....cm</div> 	90.00€	108.00€
<input type="checkbox"/> S1020	0,90cm (ABS dégagement à droite)		101.00€	121.20€
<input type="checkbox"/> S1025	0,60cm (ABS dégagement à gauche)		90.00€	108.00€
<input type="checkbox"/> S1030	0,90cm (ABS dégagement à gauche)		101.00€	121.20€
<input type="checkbox"/> S1035	0,50cm (Alu dégagement à droite)		230.70€	276.85€
<input type="checkbox"/> S1040	0,50cm (Alu dégagement à gauche)		230.70€	276.85€
Siège de hauteur et d'angle réglable				
<input type="checkbox"/> S1045	0,60cm (ABS)	<div>Largeur : .....cm Profondeur : .....cm</div> <div><input type="checkbox"/> Croisillons centrés Sinon joindre une illustration</div> 	90.00€	108.00€
<input type="checkbox"/> S1050	0,90cm (ABS)		101.00€	121.20€
<input type="checkbox"/> S1055	0,50cm (Aluminium)		230.70€	276.85€
Siège de hauteur et d'angle réglable inégale				
<input type="checkbox"/> S1060	0,60cm (ABS dégagement à droite)	<div>Largeur : .....cm Profondeur : .....cm Gauche : .....cm Droite : .....cm</div> <div><input type="checkbox"/> Croisillons centrés Sinon joindre une illustration</div> 	90.00€	108.00€
<input type="checkbox"/> S1065	0,90cm (ABS dégagement à droite)		101.00€	121.20€
<input type="checkbox"/> S1070	0,60cm (ABS dégagement à gauche)		90.00€	108.00€
<input type="checkbox"/> S1075	0,90cm (ABS dégagement à gauche)		101.00€	121.20€
<input type="checkbox"/> S1080	0,50cm (Alu dégagement à droite)		230.70€	276.85€
<input type="checkbox"/> S1085	0,50cm (Alu dégagement à gauche)		230.70€	276.85€

Merci d'indiquer vos dimensions sur ce schéma :



## Pommeaux et Mécanismes ABD et ADD- Appuis claviculaires - TVA 20% - Prix TTC

Date : ..... ☐ Devis ☐ Commande .....  
Distributeur : ..... Contact : .....  
Bénéficiaire : ..... Prénom : .....

TVA 5.5% si acheté dans le cadre d'une AME -

\* article disponible en stock.

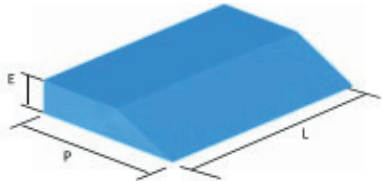
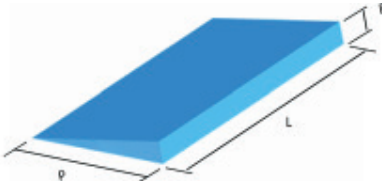

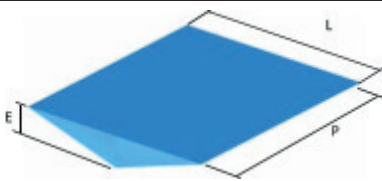
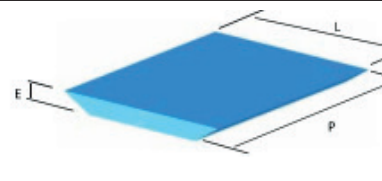
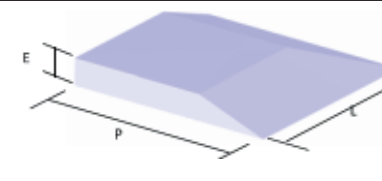
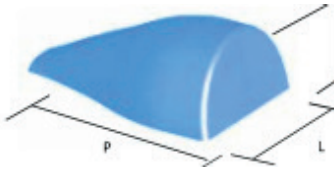
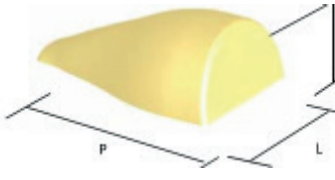

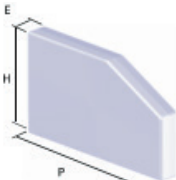
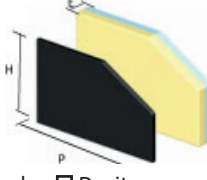
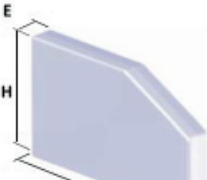
Pommeau d'abduction + housse	Pommeau d'abduction + housse	Mécanisme d'abduction
 <input type="checkbox"/> S2755* L6 X P7 X H7cm <u>137.00€</u> <input type="checkbox"/> S2760* L9 X P10 X H9cm <u>137.00€</u> <input type="checkbox"/> S2765* L11 X P12 X H10cm <u>137.00€</u>	 <input type="checkbox"/> S2770 Personnalisé <u>189.50€</u> Largeur : <input type="checkbox"/> 6.00 <input type="checkbox"/> 10.00 <input type="checkbox"/> 12.50cm Profondeur : <input type="checkbox"/> 7.50 <input type="checkbox"/> 15.00 <input type="checkbox"/> 17.50cm Hauteur : <input type="checkbox"/> 6.00 <input type="checkbox"/> 12.50 <input type="checkbox"/> 15.00cm	 <input type="checkbox"/> S2795* A enclenchement <u>223.20€</u>
Mécanisme d'abduction		
 <input type="checkbox"/> S2810* : Dégagement horizontal <u>188.05€</u>	 <input type="checkbox"/> S2815* : Dégagement vertical <u>179.90€</u>	 <input type="checkbox"/> S2805 : Tension contrôlée <u>166.70€</u>
Mécanisme d'abduction	Mécanisme d'adduction + coussin	
 <input type="checkbox"/> S2800* : Bouton pression droit <u>189.00€</u>	  <input type="checkbox"/> S2830 : L 7.50 cm H 10 cm <input type="checkbox"/> S2846 : L 10 cm H 13 cm <input type="checkbox"/> Option gel Pebble S2847 <u>40.00€</u> <input type="checkbox"/> S2821 : Diamètre 22 mm <u>241.80€</u> <input type="checkbox"/> Côté gauche <input type="checkbox"/> S2826 : Diamètre 25 mm <u>241.80€</u> <input type="checkbox"/> Côté droit	
Appui claviculaire (tva 5.5%)		
		<input type="checkbox"/> SC7630 Système de support d'appui claviculaire (unité) <u>217.75€</u> <input type="checkbox"/> SC7660 : Coussin ouverture 15 cm épaisseur 5cm <u>135.00€</u> <input type="checkbox"/> SC7665 : Coussin ouverture 20 cm épaisseur 5 cm <u>135.00€</u> <input type="checkbox"/> SC7670 : Coussin ouverture 25 cm épaisseur 7.5cm <u>135.00€</u>

## Éléments de forme Siège - TVA 20% - Prix TTC

Date : ..... ☐ Devis ☐ Commande .....  
Distributeur : ..... Contact : .....  
Bénéficiaire : ..... Prénom : .....

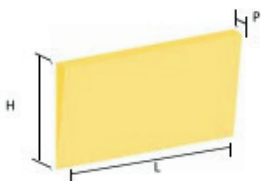

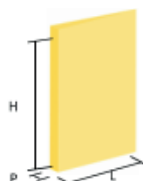
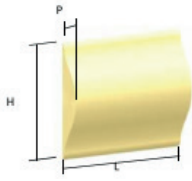


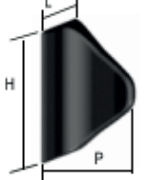
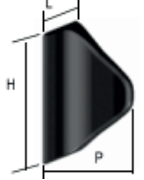
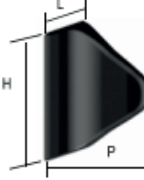
\* article disponible en stock

TVA 5.5% si acheté dans le cadre d'une AME

Biseau crural (Constructor)	Biseau pointe	Biseau à couper (Néocor)
 <p> <input type="checkbox"/> S2670* L50 X P20 X Plat 10cm <u>48.00€</u>  <input type="checkbox"/> S2668* L50 X P35 X Plat 25cm <u>60.00€</u>  Epaisseur en cm :  <input type="checkbox"/> 2.50 <input type="checkbox"/> 3.75 <input type="checkbox"/> 5.00*  <input type="checkbox"/> S2960 Housse sur demande <u>56.40€</u>  L..... X P ..... X Ep. .... cm </p>	 <p> <input type="checkbox"/> S2655* L50 X P20cm Constructor <u>38.40€</u>  <input type="checkbox"/> S2660 L50 X P20cm Néocor <u>30.00€</u>  Epaisseur en cm :  <input type="checkbox"/> 2.50 <input type="checkbox"/> 3.75 <input type="checkbox"/> 5.00  <input type="checkbox"/> S2960 Housse sur demande <u>56.40€</u>  L..... X P ..... X Ep. .... cm </p>	 <p> <input type="checkbox"/> S2665 L110 X P22cm <u>51.65€</u>  Epaisseur en cm :  <input type="checkbox"/> 2.50 <input type="checkbox"/> 3.75 <input type="checkbox"/> 5.00 </p>
Biseau Anti Effet Hamac pointe (Constructor)	Biseau Anti Effet Hamac plat (Constructor)	Biseau fessier
 <p> <input type="checkbox"/> S2685* Biseau AEH <u>72.00€</u>  Epaisseur en cm :  <input type="checkbox"/> 2.50* <input type="checkbox"/> 3.75* <input type="checkbox"/> 5.00*  Largeur en cm :  <input type="checkbox"/> 40* <input type="checkbox"/> 45* <input type="checkbox"/> 50*  Profondeur en 50 cm  L..... X P ..... X Ep. .... cm  <input type="checkbox"/> S2690 Housse sur demande <u>66.00€</u> </p>	 <p> <input type="checkbox"/> S2695* Biseau AEH <u>72.00€</u>  Epaisseur en cm :  <input type="checkbox"/> 2.50* <input type="checkbox"/> 3.75* <input type="checkbox"/> 5.00*  Largeur en cm :  <input type="checkbox"/> 40* <input type="checkbox"/> 45* <input type="checkbox"/> 50*  Profondeur en 50 cm  L..... X P ..... X Ep. .... cm  <input type="checkbox"/> S2705 Housse sur demande <u>66.00€</u> </p>	 <p> <input type="checkbox"/> Néocor <u>42.00€</u>  Largeur Profondeur :  <input type="checkbox"/> 15 S2675 <input type="checkbox"/> 20* S2676 <input type="checkbox"/> 25 S2677  <input type="checkbox"/> Constructor <u>52.75€</u>  Largeur Profondeur :  <input type="checkbox"/> 15 S2683 <input type="checkbox"/> 20* S2680 <input type="checkbox"/> 25 S2684  Epaisseur en cm :  <input type="checkbox"/> 2.50* <input type="checkbox"/> 3.75* <input type="checkbox"/> 5.00*  <input type="checkbox"/> S2681 Housse sur demande <u>56.40€</u> </p>
Butée d'ABDuction (Constructor)	Butée d'ABDuction (Néocor)	Butée d'ABDuction vrac (Néocor)
 <p> <input type="checkbox"/> S2726-1 : L 7.50 x H 5cm <u>55.20€</u>  <input type="checkbox"/> S2726-2 : L 10 x H 6cm <u>55.20€</u>  <input type="checkbox"/> S2726-3 : L 12.50 x H 7.50cm <u>55.20€</u>  Profondeur 17.50cm </p>	 <p> <input type="checkbox"/> S2725-1* : L 7.50 x H 5cm <u>37.20€</u>  <input type="checkbox"/> S2725-2* : L 10 x H 6cm <u>37.20€</u>  <input type="checkbox"/> S2725-3* : L 12.50 x H 7.50cm <u>37.20€</u>  Profondeur 17.50cm </p>	 <p> <input type="checkbox"/> S2740 : L 7.50 X H 5cm <u>45.00€</u>  <input type="checkbox"/> S2745 : L 10 X H 6cm <u>55.00€</u>  <input type="checkbox"/> S2750 : L 12.50 X H 7.50cm <u>66.00€</u>  Profondeur 110cm </p>
Coussin pelvien + housse (Néocor)	Coussin pelvien rigide ABS (Mousse mémoire/Néo)	Coussin pelvien personnalisé + housse (Néocor)
 <p> Côté <input type="checkbox"/> Gauche <input type="checkbox"/> Droite Unité  <input type="checkbox"/> S2861* : Ep. 2.50 X P24 X H 14cm <u>54.60€</u>  <input type="checkbox"/> S2866* : Ep. 3.75 X P24 X H 14cm <u>54.60€</u>  <input type="checkbox"/> S2871* : Ep. 5.00 X P24 X H 14cm <u>54.60€</u> </p>	 <p> Côté <input type="checkbox"/> Gauche <input type="checkbox"/> Droite Unité  <input type="checkbox"/> S2905 : Ep. 2.50 X P24 X H 14cm <u>118.80€</u>  <input type="checkbox"/> S2910 : Ep. 3.75 X P24 X H 14cm <u>118.80€</u>  <input type="checkbox"/> S2915 : Ep. 5.00 X P24 X H 14cm <u>118.80€</u>  <input type="checkbox"/> S2935 Système de 4 équerres <u>52.00€</u> </p>	 <p> Côté <input type="checkbox"/> Gauche <input type="checkbox"/> Droite Unité  <input type="checkbox"/> S2883 : E..... P..... H..... cm <u>93.00€</u> </p>

**Date :** ..... ☐ Devis ☐ Commande .....  
**Distributeur :** ..... **Contact :** .....  
**Bénéficiaire :** ..... **Prénom :** .....

\* article disponible en stock.

Biseau thoracique	Biseau lombaire	Biseau dorso-lombaire
 <p> <input type="checkbox"/> D3380* L50 X H20cm Constructor <u>33.75€</u>  <input type="checkbox"/> D3385* L50 X H20cm Néocor <u>21.85€</u>            Epaisseur en cm :  <input type="checkbox"/> 2.50* <input type="checkbox"/> 3.75* <input type="checkbox"/> 5.00*  <input type="checkbox"/> D3388 Housse sur demande <u>56.40€</u>            L..... X P ..... X Ep. .... cm         </p>	 <p> <input type="checkbox"/> D3400* L50 X H20cm Constructor <u>33.75€</u>  <input type="checkbox"/> D3405* L50 X H20cm Néocor <u>21.85€</u>            Epaisseur en cm :  <input type="checkbox"/> 2.50* <input type="checkbox"/> 3.75* <input type="checkbox"/> 5.00*  <input type="checkbox"/> D3396 Housse sur demande <u>56.40€</u>            L..... X P ..... X Ep. .... cm         </p>	 <p> <input type="checkbox"/> D3390* H50 X L20cm Constructor <u>33.75€</u>  <input type="checkbox"/> D3395* H50 X L20cm Néocor <u>21.85€</u>            Epaisseur en cm :  <input type="checkbox"/> 2.50* <input type="checkbox"/> 3.75* <input type="checkbox"/> 5.00*  <input type="checkbox"/> D3408 Housse sur demande <u>56.40€</u>            L..... X P ..... X Ep. .... cm         </p>
Butée sacro-lombaire	Toile Velcro	Coussin d'appoint
 <p>           Néocor  <input type="checkbox"/> D3410* : L24 X H25 X Ep. 2.50cm <u>31.80€</u>  <input type="checkbox"/> D3415* : L24 X H28 X Ep. 3.75cm <u>31.80€</u>  <input type="checkbox"/> D3420* : L24 X H30 X Ep. 5.00cm <u>31.80€</u>            Constructor  <input type="checkbox"/> D3425* : L24 X H25 X Ep. 2.50cm <u>58.00€</u>  <input type="checkbox"/> D3430* : L24 X H28 X Ep. 3.75cm <u>58.00€</u>  <input type="checkbox"/> D3435* : L24 X H30 X Ep. 5.00cm <u>58.00€</u>  <input type="checkbox"/> Housse sur demande <u>36.90€</u>            L..... X P ..... X Ep. .... cm         </p>	 <p> <input type="checkbox"/> D4060* : L35 X H40 fauteuil 35-40 <u>121.35€</u>  <input type="checkbox"/> D4065* : L40 X H40 fauteuil 40-45 <u>121.35€</u>  <input type="checkbox"/> D4070* : L45 X H40 fauteuil 45-50 <u>121.35€</u>  <input type="checkbox"/> D4070XL : L45 X H40 sangles 70cm <u>121.35€</u>  <input type="checkbox"/> D4070XXL : L45 X H40 sangles 90cm <u>121.35€</u> </p>	 <p> <input type="checkbox"/> D4045* Largeur 30 Hauteur 40cm <u>132.40€</u>  <input type="checkbox"/> D4050* Largeur 35 Hauteur 40cm <u>132.40€</u> </p>
Appui thoracique pédiatrique unité	Appui thoracique standard	Appui thoracique Anti Effet Hamac
 <p> <input type="checkbox"/> D3996* <u>Unité 132.40€</u>            L10 X P10 X H26cm         </p>	 <p> <input type="checkbox"/> D3975* : L15 x P14 X H37cm <u>Unité 132.40€</u>  <input type="checkbox"/> D3980 : Housse de rechange <u>74.85€</u>  <input type="checkbox"/> D3985* : L15 X P16 X H37cm <u>Unité 132.40€</u>  <input type="checkbox"/> D3990 : Housse de rechange <u>74.85€</u> </p>	 <p> <input type="checkbox"/> D3995* : L15 x P14 X H37cm <u>Unité 132.40€</u>  <input type="checkbox"/> D4000 : Housse de rechange <u>74.85€</u>  <input type="checkbox"/> D4005* : L15 X P16 X H37cm <u>Unité 132.40€</u>  <input type="checkbox"/> D4010 : Housse de rechange <u>74.85€</u> </p>

**Barre de tension pliable**


89.70€

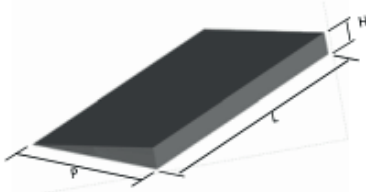
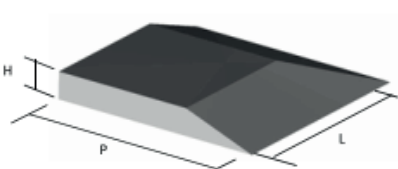
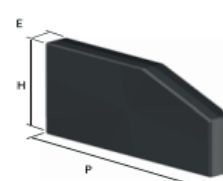
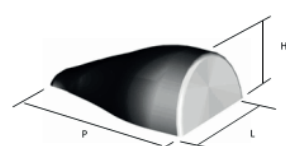
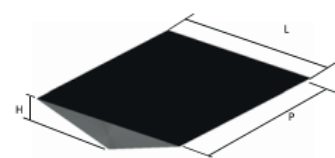
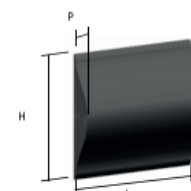
- ☐ D3895 Taille 36 (fauteuil de 36 à 38)  
☐ D3900 Taille 41 (fauteuil de 41 à 43)  
☐ D3905 Taille 46 (fauteuil de 46 à 48)  
☐ D3910 Taille 51 (fauteuil de 51 à 53)

## Eléments de forme PE (Polyéthylène) - TVA 20% - Prix TTC

Date : ..... ☐ Devis ☐ Commande .....  
 Distributeur : ..... Contact : .....  
 Bénéficiaire : ..... Prénom : .....

\* article disponible en stock.

Eléments de forme vendus uniquement en pièces détachées

Biseau pointe PE	Biseau fessier PE	Coussin pelvien PE
 <p> <input type="checkbox"/> S2655-PE1* : L50 X P20 X Ep. 2.50cm <u>22.75€</u>  <input type="checkbox"/> S2655-PE2* : L50 X P20 X Ep. 3.75cm <u>22.75€</u>  <input type="checkbox"/> S2655-PE3* : L50 X P20 X Ep. 5.00cm <u>22.75€</u> </p>	 <p> <input type="checkbox"/> S2680-PE1* : L/P 20 X Ep. 2.50cm <u>26.40€</u>  <input type="checkbox"/> S2680-PE2* : L/P 20 X Ep. 3.75cm <u>26.40€</u>  <input type="checkbox"/> S2680-PE3* : L/P 20 X Ep. 5.00cm <u>26.40€</u> </p>	 <p> <input type="checkbox"/> S2861-PE* : Ep. 2.50 X P24 X H14cm <u>24.65€</u>  <input type="checkbox"/> S2866-PE* : Ep. 3.75 X P24 X H14cm <u>24.65€</u> </p>
Butée d'abduction PE	Biseau Anti Effet Hamac pointe PE	Butée sacro-lombaire PE
 <p> <input type="checkbox"/> S2725-PE* : L7.50 X H5cm <u>33.60€</u>  <input type="checkbox"/> S2730-PE* : L10 X H6cm <u>33.60€</u>  <input type="checkbox"/> S2735-PE* : L12.50 X H7.50cm <u>33.60€</u> </p> <p>Profondeur 17.50cm</p>	 <p> <input type="checkbox"/> S2685-PE1* : Ep. 2.50cm <u>45.60€</u>  <input type="checkbox"/> S2685-PE2* : Ep. 3.75cm <u>45.60€</u>  <input type="checkbox"/> S2685-PE3* : Ep. 5.00cm <u>45.60€</u> </p> <p>Largeur 40cm Profondeur 50cm</p>	 <p> <input type="checkbox"/> D3410-PE* : L24 X H25 X Ep. 2.50cm <u>38.00€</u>  <input type="checkbox"/> D3415-PE* : L24 X H28 X Ep. 3.75cm <u>38.00€</u>  <input type="checkbox"/> D3420-PE* : L24 X H30 X Ep. 5.00cm <u>38.00€</u> </p> <p>tva 5.5%</p>

Date : .....  
Distributeur : .....  
Bénéficiaire : .....

☐ Devis ☐ Commande .....  
Contact : .....  
Prénom : .....

\* article disponible en stock

Ceinture 2 points	Ceinture 4 points	Ceinture ajustement simple boucle plastique
 <p> <input type="checkbox"/> SC7540* Boucle plastique Adulte <u>63.30€</u>  <input type="checkbox"/> SC7541* Boucle métal Adulte <u>75.50€</u>  <input type="checkbox"/> SC7545* Boucle plastique Enfant <u>63.30€</u>  <input type="checkbox"/> SC7546* Boucle métal Enfant <u>75.50€</u>  <input type="checkbox"/> Clip belt Réf. 61-0605* (TVA 20%) <u>36.90€</u> </p>	 <p> <input type="checkbox"/> SC7590* Boucle plastique Adulte <u>89.70€</u>  <input type="checkbox"/> SC7592* Boucle métal Adulte <u>105.50€</u>  <input type="checkbox"/> SC7591* Boucle plastique Enfant <u>89.70€</u>  <input type="checkbox"/> SC7593* Boucle métal Enfant <u>105.50€</u>  <input type="checkbox"/> Clip belt Réf. 61-0605* (TVA 20%) <u>36.90€</u> </p>	 <p> <input type="checkbox"/> SC7505 Boucle plastique Adulte <u>19.50€</u>  <input type="checkbox"/> SC7510 Boucle métal Adulte <u>19.50€</u>  <input type="checkbox"/> SC7515 Boucle plastique Enfant <u>19.50€</u> </p>
Ceintures à double ajustement compatible avec plastron		Plastron
 <p> <input type="checkbox"/> SC7520* Boucle plastique Largeur sangle 5cm <u>27.40€</u> </p>	 <p> <input type="checkbox"/> SC7500* Boucle métal Largeur sangle 5cm <u>39.90€</u> </p>	 <p> <input type="checkbox"/> SC7550 #1 Largeur..... Hauteur..... <u>76.80€</u>  <input type="checkbox"/> SC7555 #2 Largeur..... Hauteur..... <u>76.80€</u> </p>
Harnais homme	Harnais femme	Harnais enfant
 <p> <input type="checkbox"/> SC7595* Petit <u>111.90€</u>  <input type="checkbox"/> SC7600* Moyen <u>111.90€</u>  <input type="checkbox"/> SC7605* Grand <u>111.90€</u> </p>	 <p> <input type="checkbox"/> SC7610* Petit <u>111.90€</u>  <input type="checkbox"/> SC7615* Moyen <u>111.90€</u>  <input type="checkbox"/> SC7620* Grand <u>111.90€</u> </p>	 <p> <input type="checkbox"/> SC7625* Taille unique <u>102.45€</u> </p>
Harnais boucle métal centrale homme	Harnais boucle métal centrale femme	Harnais boucle métal centrale enfant
 <p> <input type="checkbox"/> SC7730 Petit <u>157.70€</u>  <input type="checkbox"/> SC7731 Moyen <u>157.70€</u>  <input type="checkbox"/> SC7732 Grand <u>157.70€</u> </p>	 <p> <input type="checkbox"/> SC7736 Petit <u>157.70€</u>  <input type="checkbox"/> SC7737 Moyen <u>157.70€</u>  <input type="checkbox"/> SC7738 Grand <u>157.70€</u> </p>	 <p> <input type="checkbox"/> SC7739 Taille unique <u>157.70€</u> </p>
Attache pour ceinture (unité)	Réhausse harnais pour dossier rigide (unité)	Quincaillerie (unité)
 <p> <input type="checkbox"/> SC7696* Pour tube diamètre 25mm <u>15.80€</u> </p>	 <p> <input type="checkbox"/> SC7631 Enfant L. 2.50 H. 15cm <u>19.00€</u>  <input type="checkbox"/> SC7629 Adulte L. 3.75 H. 15cm <u>19.00€</u> </p>	 <p> <input type="checkbox"/> SC7636* Boucle d'ancrage enfant <u>7.40€</u>  <input type="checkbox"/> SC7634* Boucle d'ancrage adulte <u>7.40€</u> </p>
Harnais universel	Harnais 5 points	Bloc réhausse harnais pour barre ronde (unité)
 <p> <input type="checkbox"/> SC7556* Taille unique <u>208.90€</u> </p>	 <p> <input type="checkbox"/> SC7624 Enfant <u>127.65€</u> </p>	 <p> <input type="checkbox"/> D1079 Diamètre 22mm <u>83.35€</u>  <input type="checkbox"/> D1078 Diamètre 25mm <u>83.35€</u> </p>



## Appui-têtes - Supports - TVA 5.5% - Prix TTC

Date : ..... ☐ Devis ☐ Commande .....  
 Distributeur : ..... Contact : .....  
 Bénéficiaire : ..... Prénom : .....

\* article disponible en stock

Appui-tête simple	Appui-tête combiné	Appui-tête à prolongement double
 <p> <input type="checkbox"/> AT5000* Largeur 18 Hauteur 10cm <u>100.25€</u>  <input type="checkbox"/> AT5005* Largeur 20 Hauteur 12cm <u>100.25€</u>  <input type="checkbox"/> AT5010* Largeur 23 Hauteur 15cm <u>100.25€</u> </p> <p>LPPR à titre indicatif 63.41€</p>	 <p> <input type="checkbox"/> AT5030* Largeur 15 Hauteur 10cm <u>137.15€</u>  <input type="checkbox"/> AT5035* Largeur 18 Hauteur 12cm <u>137.15€</u>  <input type="checkbox"/> AT5040* Largeur 20 Hauteur 15cm <u>137.15€</u> </p> <p>LPPR à titre indicatif 63.41€</p>	 <p> <input type="checkbox"/> AT5060* Largeur 13 Hauteur 11cm <u>305.95€</u>  <input type="checkbox"/> AT5070* Largeur 15 Hauteur 16cm <u>305.95€</u> </p> <p>LPPR à titre indicatif 63.41€</p>
Appui-tête à prolongement simple	Bandeau frontal	Support Symbio
 <p>                     Côté droit  <input type="checkbox"/> AT5260 Largeur 15 Hauteur 10cm <u>263.75€</u>  <input type="checkbox"/> AT5265 Largeur 18 Hauteur 13cm <u>263.75€</u>  <input type="checkbox"/> AT5270 Largeur 20 Hauteur 15cm <u>263.75€</u>                      Côté gauche  <input type="checkbox"/> AT5275 Largeur 15 Hauteur 10cm <u>263.75€</u>  <input type="checkbox"/> AT5280 Largeur 18 Hauteur 13cm <u>263.75€</u>  <input type="checkbox"/> AT5285 Largeur 20 Hauteur 15cm <u>263.75€</u> </p> <p>LPPR à titre indicatif 63.41€</p>	 <p> <input type="checkbox"/> AT5090* Longueur 36cm <u>41.15€</u>  <input type="checkbox"/> AT5095* Longueur 41cm <u>41.15€</u>  <input type="checkbox"/> AT5100* Longueur 46cm <u>41.15€</u>  <input type="checkbox"/> AT5105 Longueur 51cm <u>42.70€</u>  <input type="checkbox"/> AT5106 Longueur 56cm <u>42.70€</u> </p> <p>A installer sur appui-tête à double prolongement</p>	 <p> <input type="checkbox"/> AT5450* Adulte <u>237.50€</u>  <input type="checkbox"/> AT5455 Enfant <u>237.50€</u> </p>
Support aluminium	Support aluminium	
 <p> <input type="checkbox"/> AT5120* Format déporté <u>194.75€</u> </p>	 <p> <input type="checkbox"/> AT5115* Format droit <u>184.50€</u> </p>	
Ancrage de fixation Interne/Externe	Adaptateur pour tendeur rond d'origine	
<p>Adaptateur fourni</p>  <p> <input type="checkbox"/> AT5140* Diamètre 19mm <u>189.90€</u>  <input type="checkbox"/> AT5145* Diamètre 20mm <u>189.90€</u>  <input type="checkbox"/> AT5150* Diamètre 22mm <u>189.90€</u>  <input type="checkbox"/> AT5155* Diamètre 25mm <u>189.90€</u> </p>  <p> <input type="checkbox"/> AT5135* Réglable de 33 à 46cm <u>189.90€</u> </p>	 <p> <input type="checkbox"/> AT5355-22* Diamètre 22mm <u>107.60€</u>  <input type="checkbox"/> AT5355-25* Diamètre 25mm <u>107.60€</u>  <input type="checkbox"/> AT5355-30* Diamètre 30mm <u>107.60€</u> </p>	



## Tables - Coussins - TVA 5.5% - Prix TTC

Date : .....	<input type="checkbox"/> Devis <input type="checkbox"/> Commande .....
Distributeur : .....	Contact : .....
Bénéficiaire : .....	Prénom : .....

\* article disponible en stock

Table à glissière réglable	Table personnalisée	Table rabattable réglable en hauteur
 <p> <input type="checkbox"/> TA6012* Ep.0.90cm <u>350.25€</u>  <input type="checkbox"/> TA6017* Ep.0.60cm <u>329.15€</u>            Largeur 60 Profondeur 50cm            LPPR à titre indicatif 76.84€         </p>	 <p> <input type="checkbox"/> TA6340 Ep.0.90cm <u>445.75€</u>  <input type="checkbox"/> TA6345 Ep.0.60cm <u>369.25€</u>            Largeur 1 ..... Profondeur 1 .....            Largeur 2 ..... Profondeur 2 .....  <input type="checkbox"/> TA6300 surcout si L ou P &gt; 60cm <u>110.00€</u>            LPPR à titre indicatif 76.84€         </p>	 <p> <input type="checkbox"/> TA6375* Côté gauche <u>512.95€</u>  <input type="checkbox"/> TA6380* Côté droit <u>512.95€</u>            LPPR à titre indicatif 76.84€         </p>
1/2 table rabattable	1/2 table rabattable personnalisée	Courroie de retenue
 <p> <input type="checkbox"/> TA6040* Côté gauche Ep.0.90cm <u>267.95€</u>  <input type="checkbox"/> TA6035* Côté droit Ep.0.90cm <u>267.95€</u>            Largeur 30 Profondeur 50cm            LPPR à titre indicatif 76.84€         </p>	 <p> <input type="checkbox"/> TA6041 Côté gauche Ep.0.90cm <u>300.65€</u>  <input type="checkbox"/> TA6036 Côté droit Ep.0.90cm <u>300.65€</u>            Largeur 1 ..... Profondeur 1 .....            Largeur 2 ..... Profondeur 2 .....  <input type="checkbox"/> TA6300 surcout si L ou P &gt; 60cm <u>110.00€</u>            LPPR à titre indicatif 76.84€         </p>	 <p> <input type="checkbox"/> TA6020 Courroie <u>20.00€</u>            LPPR à titre indicatif 76.84€         </p>
Coussin de table	Coussin de 1/2 table	Coussin de coude
 <p> <input type="checkbox"/> TA6050 Coussin <u>164.60€</u>  <input type="checkbox"/> TA6055 Housse de rechange <u>105.50€</u> </p>	 <p> <input type="checkbox"/> TA6060* Coussin côté gauche <u>105.50€</u>  <input type="checkbox"/> TA6061 Housse de rechange <u>79.10€</u>  <input type="checkbox"/> TA6065* Coussin côté droit <u>105.50€</u>  <input type="checkbox"/> TA6066 Housse de rechange <u>79.10€</u> </p>	 <p> <input type="checkbox"/> TA6070 Standard côté gauche <u>96.15€</u>  <input type="checkbox"/> TA6075 Standard côté droit <u>96.15€</u>  <input type="checkbox"/> TA6085 Néoprène côté gauche <u>92.00€</u>  <input type="checkbox"/> TA6090 Néoprène côté droit <u>92.00€</u> </p>
Equerre pour coude	Appui bras	Gouttière (sans ancrage, appui-palmaire fixe)
 <p>           Standard <input type="checkbox"/> D <input type="checkbox"/> G  <input type="checkbox"/> TA6244 L 20 H 10 E 2.5cm <u>137.15€</u>            Profilé  <input type="checkbox"/> TA6217 L33 H10 E 2.5cm <u>147.70€</u> </p>	 <p> <input type="checkbox"/> TA6185 Largeur 6 Profondeur 36cm <u>103.80€</u>  <input type="checkbox"/> TA6195 Perso. L..... P.....cm <u>137.15€</u> </p>	 <p> <input type="checkbox"/> TA6160 Longueur 20 Largeur 10cm <u>205.70€</u>  <input type="checkbox"/> TA6161 Longueur 29 Largeur 10cm <u>205.70€</u>  <input type="checkbox"/> TA6162 Longueur 35 Largeur 10cm <u>205.70€</u>            LPPR à titre indicatif 119.39€         </p>
Options de gouttière		
 <p> <input type="checkbox"/> TA6180 Ancrage sur longeron <u>211.00€</u>            + TA6181 Levier de rotation         </p>	 <p> <input type="checkbox"/> TA6182 Mécanisme rabattable <u>158.25€</u> </p>	 <p> <input type="checkbox"/> TA6175 Courroie pour avant bras <u>24.25€</u> </p>

## Stabilisateur membre inférieur - TVA 5.5% - Prix TTC

Date : .....	<input type="checkbox"/> Devis <input type="checkbox"/> Commande .....
Distributeur : .....	Contact : .....
Bénéficiaire : .....	Prénom : .....







\* article disponible en stock

Courroie appui mollet simple	Courroie appui mollet double	Courroie stabilisatrice
 <input type="checkbox"/> MI7120    Hauteur 10cm <u>73.85€</u> Largeur potence .....cm	 <input type="checkbox"/> MI7125    Hauteur 20cm <u>94.95€</u> Largeur potence .....cm	 <input type="checkbox"/> MI7195    Largeur genoux .....cm <u>142.75€</u>
Stabilisateur simple		Protège genou
 O : ouverture H : hauteur  <b>Diamètre d'ancrage</b> <input type="checkbox"/> 22 mm    ou <input type="checkbox"/> 25 mm <input type="checkbox"/> MI7181 Gauche O7.50cm H7.50cm <u>204.00€</u> <input type="checkbox"/> MI7182 Gauche O10.00cm H9.00cm <u>204.00€</u> <input type="checkbox"/> MI7183 Gauche O12.50cm H10.00cm <u>204.00€</u>	 O : ouverture H : hauteur  <b>Diamètre d'ancrage</b> <input type="checkbox"/> 22 mm    ou <input type="checkbox"/> 25 mm <input type="checkbox"/> MI7184 Droit O7.50cm H7.50cm <u>204.00€</u> <input type="checkbox"/> MI7186 Droit O10.00cm H9.00cm <u>204.00€</u> <input type="checkbox"/> MI7187 Droit O12.50cm H10.00cm <u>204.00€</u>	 <input type="checkbox"/> MI7215    Côté droit <u>147.70€</u> <input type="checkbox"/> MI7220    Côté gauche <u>147.70€</u>
Contour correcteur souple (unité)	Bottine rigide (unité)	Chevillère (unité)
 L : largeur P : profondeur  <input type="checkbox"/> MI7000 L8.50cm P15.00cm <u>119.20€</u> <input type="checkbox"/> MI7005 L14.00cm P23.00cm <u>119.20€</u> <input type="checkbox"/> MI7400 L.....cm P.....cm <u>195.15€</u>	 L : largeur P : profondeur H : hauteur  <input type="checkbox"/> MI7230 L 6 P 10 H 4.50cm <u>177.25€</u> <input type="checkbox"/> MI7235 L 10 P 14 H 4.50cm <u>177.25€</u> <input type="checkbox"/> MI7240 L 15 P 20 H 4.50cm <u>177.25€</u> <input type="checkbox"/> MI7245 L..... P..... H.....cm <u>206.80€</u>	 <input type="checkbox"/> MI7140 Réglable de 16 à 21cm <u>62.25€</u> <input type="checkbox"/> MI7145 Réglable de 21 à 25cm <u>62.25€</u> <input type="checkbox"/> MI7150 Réglable de 25 à 31cm <u>62.25€</u>
Cale pied (unité)	Talonnaire (unité)	Courroie (unité)
 <input type="checkbox"/> MI7135 Réglable par velcro <u>41.15€</u>	 <input type="checkbox"/> MI7130 Réglable par velcro <u>33.00€</u>	 <input type="checkbox"/> MI7250 Ouverture maximum 30cm <u>38.00€</u>
Equerre correctrice coussinée (unité)	Gaine protectrice (unité)	
 <input type="checkbox"/> MI7025    H.....    P.....    E 1.25cm <u>94.75€</u>	 <input type="checkbox"/> MI7300 Néoprène pour potence <u>68.55€</u>	

## Appui moignon - TVA 5.5% - Prix TTC

Date : .....	<input type="checkbox"/> Devis <input type="checkbox"/> Commande
Distributeur : .....	Contact : .....
Bénéficiaire : .....	Prénom : .....











Tous les éléments de forme portant un \* sont disponibles en stock.

Support d'appui moignon multi réglable + coussin standard		Illustration
		
<input type="checkbox"/> MI7267-1 Largeur 17 Profondeur 20 cm 306.00€	<input type="checkbox"/> MI7267-2 Largeur 20 Profondeur 28 cm 306.00€	<ul style="list-style-type: none"> <li>● Ajustement en angle</li> <li>● Course de 0° à 90°</li> </ul>
		 <ul style="list-style-type: none"> <li>● Ajustement en profondeur</li> <li>● Course de 13 cm</li> </ul>
Support d'appui moignon multi réglable + coussin profilé		
		
<input type="checkbox"/> MI7320-1 Largeur 17 Profondeur 20 cm 317.00€	<input type="checkbox"/> MI7320-2 Largeur 20 Profondeur 28 cm 317.00€	<ul style="list-style-type: none"> <li>● Ajustement en hauteur</li> <li>● Course de 23 cm</li> </ul>
		 <ul style="list-style-type: none"> <li>● Ajustement en largeur</li> <li>● Course de 2,5 cm</li> </ul>

## Bon de commande coussins Supracor - TVA 20%

Date : .....	<input type="checkbox"/> Devis <input type="checkbox"/> Commande .....
Distributeur : .....	Contact : .....
Bénéficiaire : .....	Prénom : .....

Le coussin sera installé sur un fauteuil avec une assise : ☐ **Rigide (coupe plate)** ☐ **Toilée (coupe canevas)**

Coussin Stimulite - Prix publics -					Prix HT	Prix TTC	
<div>Stimulite Classic Standard</div> 	<input type="checkbox"/> 36X41	<input type="checkbox"/> 41X41	<input type="checkbox"/> 41X46	<input type="checkbox"/> 46X41	<input type="checkbox"/> 46X46	683.30€	819.95€
	<input type="checkbox"/> 46X51	<input type="checkbox"/> 51X41	<input type="checkbox"/> 51X46	<input type="checkbox"/> 51X51		696.65€	836.00€
	Mesures hors standard p 49 L ..... x P .....					Nous consulter	
Stimulite Classique Bariatrique	Mesures hors standard p 49 L ..... x P .....					Nous consulter	
<div>Stimulite Classic Extra Soft</div> 	<input type="checkbox"/> 36X41	<input type="checkbox"/> 41X41	<input type="checkbox"/> 41X46	<input type="checkbox"/> 46X41	<input type="checkbox"/> 46X46	727.50€	873.00€
	<input type="checkbox"/> 46X51	<input type="checkbox"/> 51X41	<input type="checkbox"/> 51X46			749.15€	899.00€
	<input type="checkbox"/> 51X51					770.00€	924.00€
Mesures hors standard p 49 L ..... x P .....					Nous consulter		
<div>Stimulite Contour Standard</div> 	<input type="checkbox"/> 36X41	<input type="checkbox"/> 41X41	<input type="checkbox"/> 41X46	<input type="checkbox"/> 46X41	<input type="checkbox"/> 46X46	802.50€	963.00€
	<input type="checkbox"/> 46X51	<input type="checkbox"/> 51X41	<input type="checkbox"/> 51X46			821.65€	986.00€
	<input type="checkbox"/> 51X51					887.50€	1 065.00€
Mesures hors standard p 49 L ..... x P .....					Nous consulter		
<div>Stimulite Contour Extra Soft</div> 	<input type="checkbox"/> 36X41	<input type="checkbox"/> 41X41	<input type="checkbox"/> 41X46	<input type="checkbox"/> 46X41	<input type="checkbox"/> 46X46	838.35€	1 006.00€
	<input type="checkbox"/> 46X51	<input type="checkbox"/> 51X41	<input type="checkbox"/> 51X46			855.00€	1 026.00€
	<input type="checkbox"/> 51X51					975.00€	1 170.00€
Mesures hors standard p 49 L ..... x P .....					Nous consulter		
<div>Stimulite Slimline Standard</div> 	<input type="checkbox"/> 36X41	<input type="checkbox"/> 41X41	<input type="checkbox"/> 41X46			592.50€	711.00€
	<input type="checkbox"/> 46X41		<input type="checkbox"/> 46X46	<input type="checkbox"/> 46X51		592.50€	711.00€
	<input type="checkbox"/> 51X41	<input type="checkbox"/> 51X46	<input type="checkbox"/> 51X51			610.85€	733.00€
Mesures hors standard p 49 L ..... x P .....					Nous consulter		
<div>Stimulite Slimline Extra Soft</div> 	<input type="checkbox"/> 36X41	<input type="checkbox"/> 41X41	<input type="checkbox"/> 41X46	<input type="checkbox"/> 46X41		604.15€	725.00€
	<input type="checkbox"/> 46X46	<input type="checkbox"/> 46X51	<input type="checkbox"/> 51X41	<input type="checkbox"/> 51X46		604.15€	725.00€
	<input type="checkbox"/> 51X51					689.15€	827.00€
Mesures hors standard p 49 L ..... x P .....					Nous consulter		
<div>Stimulite Sport Coupe plate uniquement</div> 	<input type="checkbox"/> 36X41	<input type="checkbox"/> 41X41	<input type="checkbox"/> 41X46			504.15€	605.00€
	<input type="checkbox"/> 46X41	<input type="checkbox"/> 46X46	<input type="checkbox"/> 46X51			504.15€	605.00€
	<input type="checkbox"/> 51X41	<input type="checkbox"/> 51X46	<input type="checkbox"/> 51X51			517.50€	621.00€
Mesures hors standard p 49 L ..... x P .....					Nous consulter		
<div>Stimulite Smart Coupe plate uniquement</div> 	<input type="checkbox"/> 36X41	<input type="checkbox"/> 41X41	<input type="checkbox"/> 41X46			631.65€	758.00€
	<input type="checkbox"/> 46X41	<input type="checkbox"/> 46X46	<input type="checkbox"/> 46X51			631.65€	758.00€
	<input type="checkbox"/> 51X41	<input type="checkbox"/> 51X46	<input type="checkbox"/> 51X51			650.00€	780.00€
Mesures hors standard p 49 L ..... x P .....					Nous consulter		
<div>Stimulite Pédia Corbee</div> 	<input type="checkbox"/> 25X25	<input type="checkbox"/> 30X30	<input type="checkbox"/> 36X36			500.00€	600.00€
	Mesures hors standard p 49 L ..... x P .....					Nous consulter	
<div>Stimulite Pédia Contour Coupe plate uniquement</div> 	<input type="checkbox"/> 25X25	<input type="checkbox"/> 30X30	<input type="checkbox"/> 36X36			500.00€	600.00€
	Mesures hors standard p 49 L ..... x P .....					Nous consulter	
<div>Housse supplémentaire :</div> <div>Largeur .....cm    Profondeur .....cm</div> <div>Coupe    <input type="checkbox"/> plate    <input type="checkbox"/> canevas</div>	Stimulite Classic	<input type="checkbox"/> CCL	<input type="checkbox"/> CCLXS			176.65€	212.00€
Stimulite Contour	<input type="checkbox"/> CCD	<input type="checkbox"/> CCDXS					
Stimulite Slimline	<input type="checkbox"/> CSM	<input type="checkbox"/> CSMXS					
Stimulite Sport	<input type="checkbox"/> CSP						
Pédiatrique	<input type="checkbox"/> CPD Corbee	<input type="checkbox"/> CPDCD Contour					
Stimulite Smart	<input type="checkbox"/> CSMRT						

## TARIFS UNITAIRES - PRIX PUBLIC TTC

### COUSSINS (tva 20%) Hors fabrication spéciale

Référence	Modèle		HT	TTC
S1265	PRESSION ZERO	coupe plate et canevas de L/P 30 à 50 cm	316.00€	379.20€
S1266	ULTRA	coupe plate et canevas de L/P 30 à 50 cm	338.30€	405.95€
S2985	C3S	coupe plate de L/P 30 à 50 cm	292.50€	351.00€
S2950	BRIO	coupe plate de L/P 30 à 50 cm	292.50€	351.00€
S2455	LXA	coupe plate de L/P 30 à 50 cm	430.00€	516.00€
S5100	SILIKO	coupe plate de L/P 38 à 50 cm	355.00€	426.00€
S5000	PHYSIAIR	coupe plate de L/P 38 à 50 cm	592.80€	711.35€
VR9605	Housse d'incontinence	taille pour coussin standard	19.00€	22.80€
S2980	Renfort ABS	taille pour coussin standard	60.00€	72.00€
TOP COVER	Housse Top Cover	taille pour coussin standard	55.00€	66.00€

### DOSSIERS ET ACCESSOIRES (tva 5.5%) Hors fabrication spéciale

Référence	Modèle		HT	TTC
D5200	PREMIUM	de L/H 30 à 63 cm	290.00€	305.95€
D4695	Fourreaux	toutes tailles à l'unité (droit ou gauche)	77.25€	81.50€
	Appui thoracique	standard - profondeur 11 cm à l'unité	113.75€	120.00€
D5250	VALDIS	de L/H 35 à 61 cm	500.00€	527.50€
	Appui thoracique	standard - profondeur 11 cm à l'unité	113.75€	120.00€
D5440	PREMIUM surface Velcro	de L/H 30 à 66 cm	330.00€	348.15€
	Appui thoracique AEH	voir catalogue à l'unité	120.00€	126.60€
D4048	Coussin d'appoint	largeur 30cm ou 35cm	125.50€	132.40€
HP2	HP2 (avec fixations 2 points amovibles)	Contour ou Profilé, voir page 50	595.00€	627.70€
	Appui thoracique	Externe - profondeur 11 cm à l'unité	85.30€	90.00€



Notes personnelles :

---

---

---

---

---

---

---

---

---

---

---

---

---

---

---



---

---

---

---

---

---

---

# Base roulante NEOX





## NEOX® 6 roues - TVA 5.5%

### NEOX® 6 roues



**FAUTEUIL MANUEL DE POSITIONNEMENT GARANTI 2 ANS HORS PIÈCES D'USURE**  
 ASSISE INCLINABLE JUSQU'À 45°  
 ACCOUDOIRS ET REPOSE-JAMBES  
 \*LPPR 9150391: FAUTEUIL ROULANT MANUEL PLIANT DOSSIER INCLINABLE **603.65€**  
 \*LPPR 9352462 : REPOSE-JAMBES REGLABLE AVEC PALETTES ARTICULÉES **105.76€ X 2**  
 \*LPPR 9352479: APPUI-TÊTE **63.41€**  
 \*LPPR 9352516 : VHP, PROPULSION MANUELLE, PLIANT, COUSSIN D'ASSISE AVEC HOUSSE **34.90€**  
 \*LPPR 9352545 : TABLETTE COMPLÈTE AVEC SON MONTAGE **76.84€**



Date :  
 Nom de l'utilisateur :

Cachet du distributeur :

☐ Devis ☐ Commande

\* Les codes et montants LPPR sont donnés à titre indicatif et n'engagent en aucun cas Physipro.

**Poids du patient : .....**  
 LE POIDS DU PATIENT EST REQUIS  
 POUR CONFIGURER LA POSITION DU  
 SYSTÈME DE BASCULE.

**POIDS BASE = 30 kg**  
**POIDS MAX.**  
**UTILISATEUR**  
**STANDARD 113KG**



Veuillez vous référer au manuel d'utilisation fourni lors de la livraison et téléchargeable sur notre site internet.

▲ Standard ■ Option sans supplément de prix

**Attention : toutes options avec ou sans supplément de prix demandées après validation de la commande seront facturées sur devis.**

		PRIX PUBLIC €		LPPR
Modèle		HT	TTC	
NEOX 6R	<b>Conduite médiane</b> (6 roues) hauteur siège/sol de 36cm à 51cm (réf.p44) <b>Hauteur siège/sol désirée :</b> <input type="checkbox"/> 36cm <input type="checkbox"/> 38cm <input type="checkbox"/> 41cm <input type="checkbox"/> 43cm <input type="checkbox"/> 46cm <input type="checkbox"/> 48cm <input type="checkbox"/> 51cm <b>En utilisation à l'extérieur ou à l'intérieur avec passage d'obstacles, le mécanisme de fourches escamotables est fortement recommandé .</b>	3400.00€	3587.00€	913.48€
	<b>Mécanisme de fourches escamotables</b> <input type="checkbox"/>	265.40€	280.00€	
Coloris		HT	TTC	
	<input type="checkbox"/> Noir lustré <input type="checkbox"/> Noir mat <input type="checkbox"/> Argenté <input type="checkbox"/> Blanc <input type="checkbox"/> Prune <input type="checkbox"/> Mauve étoilé <input type="checkbox"/> Vert étoilé <input type="checkbox"/> Rouge Bonbon <input type="checkbox"/> Bleu bonbon <input type="checkbox"/> Vert bonbon <input type="checkbox"/> Jaune <input type="checkbox"/> Orange	■	■	
Option renforcée		HT	TTC	
NXHD	Poids max. utilisateur 158kg Bascule limitée à 22° <b>Les fourches dynamiques sont fortement recommandées.</b>	189.57€	200.00€	
Assise		HT	TTC	
Largeur d'assise				
NX...	<b>Châssis standard</b> (poids max. utilisateur 113kg) <input type="checkbox"/> 36cm <input type="checkbox"/> 38cm <input type="checkbox"/> 41cm <input type="checkbox"/> 43cm <input type="checkbox"/> 46cm <input type="checkbox"/> 48cm* <b>* Châssis large recommandé pour une largeur de 48 cm.</b>	▲	▲	
NX...EW	<b>Châssis large</b> (poids max. utilisateur 113kg) <input type="checkbox"/> 48cm <input type="checkbox"/> 51cm <input type="checkbox"/> 53cm <input type="checkbox"/> 56cm <b>* Plaque d'extension recommandée.</b>	■	■	
NX...HD	<b>Châssis option renforcée*</b> (poids max. utilisateur 158kg) <input type="checkbox"/> 51cm <input type="checkbox"/> 53cm <input type="checkbox"/> 56cm <input type="checkbox"/> 58cm <input type="checkbox"/> 61cm <input type="checkbox"/> 63cm <input type="checkbox"/> 66cm <b>* Plaque d'extension recommandée.</b>	■	■	
NXEXP	<b>Réduction largeur hors tout</b>	■	■	
Profondeurs d'assise disponibles pour les 3 châssis (poids max. utilisateur 113kg)		HT	TTC	
	<b>Profondeur de 36 à 48 cm</b> <input type="checkbox"/> 36cm <input type="checkbox"/> 38cm <input type="checkbox"/> 41cm <input type="checkbox"/> 43cm <input type="checkbox"/> 46cm <input type="checkbox"/> 48cm* <b>* Châssis large recommandé pour une profondeur de 48 cm.</b>	▲	▲	
	<b>Profondeur de 48 à 56 cm</b> <input type="checkbox"/> 48cm <input type="checkbox"/> 51cm <input type="checkbox"/> 53cm <input type="checkbox"/> 56cm* <b>* L'option châssis large est sans frais lorsque l'option renforcée 158kg est sélectionnée.</b>	■	■	

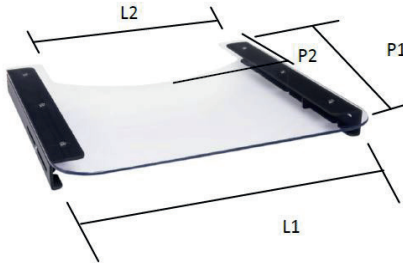
			PRIX PUBLIC €		LPPR
Siège			HT	TTC	
NX5	Siège rigide réglable en largeur et en profondeur jusqu'à 53cm (après coupé sur mesure)	<input type="checkbox"/>	▲	▲	
<b>Coussins d'assise</b>					
NX7	Coussin uréthane 7.5 cm	<input type="checkbox"/>	▲	▲	
	Consulter les bons de commande des AME souples et rigides	<input type="checkbox"/>	Voir catalogue		
Dossier			HT	TTC	
<b>Hauteur de Cannes / Montants de dossier</b>					
NXH1215	<input type="checkbox"/> 30cm <input type="checkbox"/> 33cm <input type="checkbox"/> 36cm <input type="checkbox"/> 38cm		■	■	
NXH1620	<input type="checkbox"/> 41cm <input type="checkbox"/> 43cm <input type="checkbox"/> 46cm <input type="checkbox"/> 48cm		▲	▲	
NXH2125	<input type="checkbox"/> 51cm <input type="checkbox"/> 53cm <input type="checkbox"/> 56cm <input type="checkbox"/> 58cm <input type="checkbox"/> 61cm <input type="checkbox"/> 64cm		■	■	
<b>Types de dossier</b>					
<b>Dossier réglable en angle</b>					
	<input type="checkbox"/> 85° <input type="checkbox"/> 90° <input type="checkbox"/> 95° <input type="checkbox"/> 100° <input type="checkbox"/> 105° <input type="checkbox"/> 110° <input type="checkbox"/> 115° (incrément de 5° - réglage par vis)		■	■	
<b>Dossier dynamique</b>					
NXDYNA	Dossier dynamique	<input type="checkbox"/>	260.00€	274.30€	
	Si dossier dynamique, Hauteur dossier : ____ cm				
<b>Type de dossier</b>					
D5200	Dossier souple à tension réglable Premium	<input type="checkbox"/>	▲	▲	
	Consulter les bons de commande des AME souples et rigides		Voir catalogue		
<b>Poignées à pousser standard</b> (cannes de dossier standard)			▲	▲	
NX9	Poignées à pousser intégrées aux montants, réglables en angle et en hauteur	<input type="checkbox"/>	■	■	
Accoudoirs			HT	TTC	
<b>Type «U»</b> amovibles, escamotables, réglables en hauteur. Libère 1.5cm de chaque côté.					
NX10	Réglables de 20 à 33cm	<input type="checkbox"/>	120.85€	127.50€	
NX11	Abaissés de 18 à 25 cm	<input type="checkbox"/>	166.66€	169.50€	
NXM13P	De 33cm à 41 cm surélevés	<input type="checkbox"/>	72.28€	76.25€	
NX14	Extension d'accoudoir 7.5cm pour Type U	<input type="checkbox"/>	25.11€	26.50€	
NXT	<b>Type «T»</b> amovibles, réglables en hauteur	<input type="checkbox"/>	▲	▲	
<b>Manchettes</b>					
NX13	Courtes 25cm	<input type="checkbox"/>	■	■	
NX12	Longues 35cm	<input type="checkbox"/>	■	■	
Potences			HT	TTC	
NX60	Potences fixes à 60°, escamotables et amovibles	<input type="checkbox"/>	■	■	-211.52€
NX70	Potences fixes à 70°, escamotables et amovibles	<input type="checkbox"/>	■	■	-211.52€
NX90	Potences fixes à 90°, escamotables et amovibles	<input type="checkbox"/>	■	■	-211.52€
Repose-jambes avec compensation			HT	TTC	
NX15	Réglable en hauteur de 36 à 41cm	<input type="checkbox"/>	▲	▲	
NX16	Réglable en hauteur de 43 à 48cm	<input type="checkbox"/>	■	■	
NX17	Modification de la longueur des repose-jambes. <input type="checkbox"/> A moins de 36cm <input type="checkbox"/> A plus de 48cm <i>Spécifier la hauteur désirée : ..... (+/- 0.6cm)</i>	<input type="checkbox"/>	■	■	

NOTES :

			PRIX PUBLIC €		LPPR
			HT	TTC	
Appui-mollet <i>non compatibles avec NX60, NX70 et NX90</i>					
NX18	Standard <b>inclus lorsque commandé avec repose jambe</b>	<input type="checkbox"/>	▲	▲	
NX20	Profilé <b>inclus lorsque commandé avec repose jambe</b>	<input type="checkbox"/>	■	■	
Sangle d'appui-mollet			HT	TTC	
NX22	Rembourrée simple (Hauteur 10 cm)	<input type="checkbox"/>	58.00€	61.20€	
NX24	Rembourrée double (Hauteur 20 cm)	<input type="checkbox"/>	94.79€	100.00€	
Palettes			HT	TTC	
NX26	Palettes séparées composite, relevables, format STD. L17 cm X P15 cm	<input type="checkbox"/>	■	■	
NX39	Palettes séparées aluminium, standard, relevables L15 cm X P20 cm	<input type="checkbox"/>	■	■	
NX27	Palettes séparées aluminium, réglables en angle et en profondeur format STD. L15 cm X P17 cm	<input type="checkbox"/>	▲	▲	
NX.X.FOLD	Surdimensionnées, réglables en profondeur et relevables, en aluminium Largeur : <input type="checkbox"/> 15cm <input type="checkbox"/> 18cm <input type="checkbox"/> 20cm    Profondeur : <input type="checkbox"/> 23cm <input type="checkbox"/> 25cm		sur devis		
NXFW	Palettes monobloc, profondeur 15cm allant jusqu'à 25cm, <b>format désiré ..... cm</b>	<input type="checkbox"/>	172.37€	181.85€	
NX28	Sangles talonnières, réglables en longueur	<input type="checkbox"/>	21.18€	22.35€	
Système d'immobilisation et de freinage			HT	TTC	
NX55	Freins standard à blocage par traction	<input type="checkbox"/>	▲	▲	
NX29	Freins standard à blocage par pression	<input type="checkbox"/>	■	■	
NX30	Rallonges de leviers de freins	<input type="checkbox"/>	8.28€	8.73€	
NX31	Rallonges de leviers de freins télescopiques	<input type="checkbox"/>	16.97€	17.90€	
NX32	Frein tierce personne au pied	<input type="checkbox"/>	167.77€	177.00€	
Appui-tête			HT	TTC	
NX33	Support appui-tête <b>Symbio</b>	<input type="checkbox"/>	▲	▲	
NX34	Support droit multi-réglable en alu	<input type="checkbox"/>	■	■	
NX35	Support déporté multi-réglable en alu	<input type="checkbox"/>	■	■	
NX36	Appui-tête simple <input type="checkbox"/> Petit (18x10) <input type="checkbox"/> Moyen (20x13) <input type="checkbox"/> Grand (23x15)		▲	▲	
NX37	Appui-tête combiné <input type="checkbox"/> Petit (15x11.5) <input type="checkbox"/> Moyen (18x13) <input type="checkbox"/> Grand (20x15)		■	■	
NX38	App.-tête à prolongements latéraux rég. <input type="checkbox"/> Petit (13x11.5) <input type="checkbox"/> Grand (15x16)		262.64€	277.30€	
NXHSUP	Ancrage appui-tête	<input type="checkbox"/>	▲	▲	

NOTES :

## NEOX® 6 roues

			PRIX PUBLIC €		LPPR
Fourches dynamiques			HT	TTC	
NXDYNFR	2 Fourches dynamiques* avant *roues 6"	<input type="checkbox"/>	■	■	
NXDYNFR	2 Fourches dynamiques* arrière (non compatible avec roues escamotables)	<input type="checkbox"/>	■	■	
Roues centrales			HT	TTC	
	Diamètre des roues arrière <input type="checkbox"/> 20" <input type="checkbox"/> 22" <input type="checkbox"/> 24"		▲	▲	
Roues centrales					
	Rayons		▲	▲	
Pneus					
	Bandage	<input type="checkbox"/>	■	■	
	Pneumatique pression standard (4.48bars)	<input type="checkbox"/>	▲	▲	
Mains-courantes			HT	TTC	
NX44	Aluminium	<input type="checkbox"/>	▲	▲	
NX45	Anti-dérapantes plastifiées	<input type="checkbox"/>	■	■	
NXFIT22/ NXFIT24	Natural fit - prise standard (main courante ovale en aluminium) <b>Roue de 22" et 24" seulement</b>	<input type="checkbox"/>	190.85€	201.35€	
Essieux			HT	TTC	
NX47	Filetés	<input type="checkbox"/>	■	■	
NX48	A dégagement rapide	<input type="checkbox"/>	▲	▲	
Flasques			HT	TTC	
NX46	Transparentes	<input type="checkbox"/>	96.92€	102.25€	
PR-XXX	Décoratives <b>Inscrire le # du modèle : .....</b> Veuillez visiter notre site web pour choisir votre modèle : <a href="http://www.physipro.com/categorie-produit/protege-rayons/">http://www.physipro.com/categorie-produit/protege-rayons/</a>	<input type="checkbox"/>	199.00€	209.95€	
Systèmes de soutien du corps			HT	TTC	
NX41	Ceinture de maintien boucle auto 2 points	<input type="checkbox"/>	41.94€	44.25€	
TA6002	Tablette, épaisseur 0.90cm  L1 : L2 : P1 : P2 : 	<input type="checkbox"/>	422.50€	445.75€	76.84€
Transport adapté			HT	TTC	
NX42	Points de fixation pour le transport adapté	<input type="checkbox"/>	■	■	

**CONSEIL : Vérifiez que votre base roulante comporte toutes les options nécessaires à la bonne installation et utilisation du patient avant confirmation de la commande.**

## CHARTES DE CONFIGURATIONS NEOX STANDARD 6 ROUES

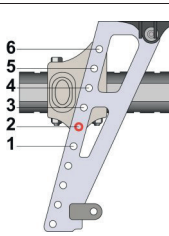
### NEOX STANDARD 6 ROUES — DÉFINIR L'ANGLE D'INCLINAISON

**ÉTAPE 1 :** Définir le format du châssis en fonction de la profondeur d'assise.

		CHÂSSIS	
		Standard	Large
PROFONDEUR DE L'ASSISE	35,5 cm	Standard	ND
	38 cm		
	40,5 cm		
	43 cm		
	46 cm		
	48 cm		
	51 cm	ND	Large
	53 cm		
	56 cm		

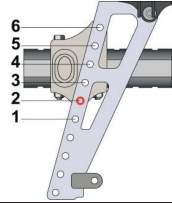
**ÉTAPE 2 :** Définir la position du système d'inclinaison en fonction de la hauteur siège/sol et du diamètre des roues.

		ROUES				
		20"		22"	24"	
HAUTEUR SIÈGE/SOL	33 cm	6	ND	ND	POSITION DU SYSTÈME D'INCLINAISON	
	38,5 cm	ND	6	6		
	38 cm		5	5		
	40,5 cm		4	4		
	43 cm		3	3		
	46 cm		2	2		
	48cm		1	1		
	51 cm		ND	ND		
		D5"	D6"			
ROULETTES						



**Note 1 :** D5" / D6" = Le préfixe « D » signifie l'utilisation d'une fourche dynamique.

**ÉTAPE 3 :** Définir l'angle d'inclinaison en fonction du format de châssis (étape 1), de la position du système d'inclinaison (étape 2) et du type d'appui-bras.

		CHÂSSIS				APPUIS-BRAS
		Standard		Large		
		T	U	T	U	
	POSITION DU SYSTÈME D'INCLINAISON	6	30°	26°	26°	23°
		5	36°	32°	32°	29°
		4	43°	39°	39°	35°
		3	45°	45°	45°	40°
		2	45°	45°	45°	45°
		1	45°	45°	45°	45°
		Angle d'inclinaison (+/-1°)				

**Note :** La bascule électrique, le frein au pied, le dossier dynamique et le support à bombonne peuvent influencer les résultats.

Notes personnelles :

---

---

---

---

---

---

---



---

---

---

---

---

---

---

---

---

---

---

---

---

**NEOX<sup>®</sup> 4 roues**



**FAUTEUIL MANUEL DE POSITIONNEMENT GARANTI 2 ANS HORS PIÈCES D'USURE**  
ASSISE INCLINABLE JUSQU'À 45°  
ACCOUDOIRS ET REPOSE-JAMBES  
\*LPPR 9150391 : FAUTEUIL ROULANT MANUEL PLIANT DOSSIER INCLINABLE **603.65€**  
\*LPPR 9352462 : REPOSE-JAMBES REGLABLE AVEC PALETTES ARTICULÉES **105.76€ X 2**  
\*LPPR 9352479 : APPUI-TÊTE **63.41€**  
\*LPPR 9352516 : VHP, PROPULSION MANUELLE, PLIANT, COUSSIN D'ASSISE AVEC HOUSSE **34.90€**  
\*LPPR 9352545 : TABLETTE COMPLÈTE AVEC SON MONTAGE **76.84€**



Date :  
Nom de l'utilisateur :

Cachet du distributeur :

☐ Devis ☐ Commande

\* Les codes et montants LPPR sont donnés à titre indicatif et n'engagent en aucun cas Physipro.

**Poids du patient : .....**  
LE POIDS DU PATIENT EST REQUIS  
POUR CONFIGURER LA POSITION DU  
SYSTÈME DE BASCULE.

**POIDS BASE = 23 kg**  
**POIDS MAX.**  
**UTILISATEUR**  
**STANDARD 113KG**



Veuillez vous référer au manuel d'utilisation fourni lors de la livraison et téléchargeable sur notre site internet.

▲ Standard ■ Option sans supplément de prix

**Attention : toutes options avec ou sans supplément de prix demandées après validation de la commande seront facturées sur devis.**

		PRIX PUBLIC €		LPPR
Modèle		HT	TTC	
NEOX 4R	Base de 4 roues hauteur siège/sol de 36cm à 51cm (réf.p49) Hauteur siège/sol désirée : <input type="checkbox"/> 36cm <input type="checkbox"/> 38cm <input type="checkbox"/> 41cm <input type="checkbox"/> 43cm <input type="checkbox"/> 46cm <input type="checkbox"/> 48cm <input type="checkbox"/> 51cm	3303.31€	3485.00€	913.48€
Coloris		HT	TTC	
	<input type="checkbox"/> Noir lustré <input type="checkbox"/> Noir mat <input type="checkbox"/> Argenté <input type="checkbox"/> Blanc <input type="checkbox"/> Prune <input type="checkbox"/> Mauve étoilé <input type="checkbox"/> Vert étoilé <input type="checkbox"/> Rouge Bonbon <input type="checkbox"/> Bleu bonbon <input type="checkbox"/> Vert bonbon <input type="checkbox"/> Jaune <input type="checkbox"/> Orange	■	■	
Option renforcée		HT	TTC	
NXHD	Poids max. utilisateur 158kg Bascule limitée à 22° <i>Les fourches dynamiques sont fortement recommandées.</i>	189.57€	200.00€	
Assise		HT	TTC	
Largeur d'assise				
NX...	Châssis standard (poids max. utilisateur 113kg) <input type="checkbox"/> 36cm <input type="checkbox"/> 38cm <input type="checkbox"/> 41cm <input type="checkbox"/> 43cm <input type="checkbox"/> 46cm <input type="checkbox"/> 48cm* * Châssis large recommandé pour une largeur de 480mm.	▲	▲	
NX...EW	Châssis large (poids max. utilisateur 113kg) <input type="checkbox"/> 48cm <input type="checkbox"/> 51cm <input type="checkbox"/> 53cm <input type="checkbox"/> 56cm* * Plaque d'extension recommandée.	■	■	
NX...HD	Châssis option renforcée* (poids max. utilisateur 158kg) <input type="checkbox"/> 51cm <input type="checkbox"/> 53cm <input type="checkbox"/> 56cm <input type="checkbox"/> 58cm <input type="checkbox"/> 61cm <input type="checkbox"/> 63cm <input type="checkbox"/> 66cm * Plaque d'extension recommandée.	■	■	
NXEXP	Réduction de la largeur totale de 5cm	■	■	
Profondeurs d'assise disponibles pour les 3 châssis (poids max. utilisateur 113kg)		HT	TTC	
	Profondeur de 36 à 48 cm <input type="checkbox"/> 36cm <input type="checkbox"/> 38cm <input type="checkbox"/> 41cm <input type="checkbox"/> 43cm <input type="checkbox"/> 46cm <input type="checkbox"/> 48cm* * Châssis large recommandé pour une profondeur de 48 cm.	▲	▲	
	Profondeur de 48 à 56 cm <input type="checkbox"/> 48cm <input type="checkbox"/> 51cm <input type="checkbox"/> 53cm <input type="checkbox"/> 56cm* * L'option châssis large est <u>sans frais</u> lorsque l'option renforcée 158kg est sélectionnée.	■	■	

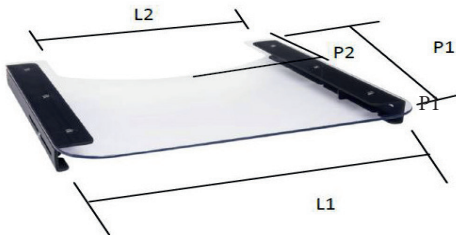


			PRIX PUBLIC €		LPPR
Siège			HT	TTC	
NX5	Siège rigide réglable en largeur et en profondeur jusqu'à 53cm (après coupé sur mesure)	<input type="checkbox"/>	▲	▲	
<b>Coussin d'assise</b>					
NX7	Coussin uréthane 7.5 cm	<input type="checkbox"/>	▲	▲	
	Consulter les bons de commande des AME souples et rigides		Voir catalogue		
Dossier			HT	TTC	
<b>Hauteur de Cannes / Montants de dossier</b>					
NXH1215	<input type="checkbox"/> 30cm <input type="checkbox"/> 33cm <input type="checkbox"/> 36cm <input type="checkbox"/> 38cm		■	■	
NXH1620	<input type="checkbox"/> 41cm <input type="checkbox"/> 43cm <input type="checkbox"/> 46cm <input type="checkbox"/> 48cm		▲	▲	
NXH2125	<input type="checkbox"/> 51cm <input type="checkbox"/> 53cm <input type="checkbox"/> 56cm <input type="checkbox"/> 58cm <input type="checkbox"/> 61cm <input type="checkbox"/> 64cm		■	■	
<b>Angle d'inclinaison du dossier</b>					
	<input type="checkbox"/> 85° <input type="checkbox"/> 90° <input type="checkbox"/> 95° <input type="checkbox"/> 100° <input type="checkbox"/> 105° <input type="checkbox"/> 110° <input type="checkbox"/> 115° (incrément de 5° - réglage par vis)		■	■	
<b>Type de dossier</b>					
NXDYNA	Dossier dynamique	<input type="checkbox"/>	260.00€	274.30€	
	Si dossier dynamique, Hauteur dossier : ____ cm				
<b>Modèle dossier</b>					
D5200	Dossier souple à tension réglable Premium	<input type="checkbox"/>	▲	▲	
	Consulter les bons de commande des AME souples et rigides		Voir catalogue		
<b>Poignées à pousser standard (cannes de dossier standard)</b>			▲	▲	
NX09	Poignées à pousser intégrées aux montants, réglables en angle et en hauteur	<input type="checkbox"/>	■	■	
Accoudoirs			HT	TTC	
<b>Type «U»</b> amovibles, escamotables, réglables en hauteur. Libère 1.5cm de chaque côté.					
NX10	Standard - réglables de 20 à 33cm	<input type="checkbox"/>	120.85€	127.50€	
NX11	Abaissés de 18 à 25cm	<input type="checkbox"/>	166.66€	169.50€	
NXM13P	De 33cm à 41cm surélevés	<input type="checkbox"/>	72.28€	76.25€	
NXT	<b>Type «T»</b> amovibles, réglables en hauteur	<input type="checkbox"/>	▲	▲	
NX14	Extension d'accoudoir 7.5cm pour Type U	<input type="checkbox"/>	25.11€	26.50€	
<b>Manchettes</b>					
NX13	Courtes 25cm	<input type="checkbox"/>	▲	▲	
NX12	Longues 35cm	<input type="checkbox"/>	■	■	
Potences			HT	TTC	
NX60	Potences fixes à 60°, escamotables et amovibles	<input type="checkbox"/>	■	■	-211.52€
NX70	Potences fixes à 70°, escamotables et amovibles	<input type="checkbox"/>	■	■	-211.52€
NX90	Potences fixes à 90°, escamotables et amovibles	<input type="checkbox"/>	■	■	-211.52€
Repose-jambes avec compensation			HT	TTC	
NX15	Réglable en hauteur de 36 à 41cm	<input type="checkbox"/>	▲	▲	
NX16	Réglable en hauteur de 43 à 48cm	<input type="checkbox"/>	■	■	
NX17	Modification de la longueur des repose-jambes. <input type="checkbox"/> A moins de 36cm <input type="checkbox"/> A plus de 48cm <i>Spécifier la hauteur désirée : ..... (+/- 0.6cm)</i>	<input type="checkbox"/>	■	■	

NOTES :

			PRIX PUBLIC €		LPPR
Appui-mollet			HT	TTC	
NX18	Standard <b>inclus lorsque commandé avec repose jambe</b>	<input type="checkbox"/>	▲	▲	
NX20	Profilé <b>inclus lorsque commandé avec repose jambe</b>	<input type="checkbox"/>	■	■	
Sangle d'appui-mollet					
NX22	Rembourrée simple	<input type="checkbox"/>	58.00€	61.20€	
NX24	Rembourrée double	<input type="checkbox"/>	94.79€	100.00€	
Palettes			HT	TTC	
NX26	Palettes séparées comp., relevables, format STD. L170mm X P150mm	<input type="checkbox"/>	■	■	
NX39	Palettes séparées aluminium, standard, relevables L15 cm X P20 cm	<input type="checkbox"/>	■	■	
NX27	Palettes séparées aluminium, réglables en angle et en profondeur format STD. L150mm X P170mm	<input type="checkbox"/>	▲	▲	
NX.X.FOLD	Surdimensionnés, réglables en profondeur et relevables, en aluminium Largeur : <input type="checkbox"/> 15cm <input type="checkbox"/> 18cm <input type="checkbox"/> 20cm    Profondeur : <input type="checkbox"/> 23cm <input type="checkbox"/> 25cm		sur devis		
NXFW	Palettes monobloc, profondeur 15cm allant jusqu'à 25cm, <b>format désiré .....mm</b>	<input type="checkbox"/>	172.37€	181.85€	
NX28	Sangles talonnières, réglables en longueur	<input type="checkbox"/>	21.18€	22.35€	
Système d'immobilisation et de freinage			HT	TTC	
NX55	Freins standard à blocage par traction	<input type="checkbox"/>	▲	▲	
NX29	Freins standard à blocage par pression	<input type="checkbox"/>	■	■	
NX30	Rallonges de leviers de freins	<input type="checkbox"/>	8.49€	8.95€	
NX31	Rallonges de leviers de freins télescopiques	<input type="checkbox"/>	16.97€	17.90€	
NX32	Frein tierce personne au pied	<input type="checkbox"/>	167.77 €	177.00€	
Appui-tête			HT	TTC	
NX33	Support appui-tête <b>Symbio</b>	<input type="checkbox"/>	▲	▲	
NX34	Support droit multi-réglable en alu	<input type="checkbox"/>	■	■	
NX35	Support déporté multi-réglable en alu	<input type="checkbox"/>	■	■	
NX36	Appui-tête simple <input type="checkbox"/> Petit (18x10) <input type="checkbox"/> Moyen (20x13) <input type="checkbox"/> Grand (23x15)		▲	▲	
NX37	Appui-tête combiné <input type="checkbox"/> Petit (15x11.5) <input type="checkbox"/> Moyen (18x13) <input type="checkbox"/> Grand (20x15)		■	■	
NX38	App.-tête à prolongements latéraux rég. <input type="checkbox"/> Petit (13x11.5) <input type="checkbox"/> Grand (15x16)		262.84€	277.30€	
NXHSUP	Ancrage appui-tête		▲	▲	

NOTES :

			PRIX PUBLIC €		LPPR
Fourches dynamiques			HT	TTC	
NXDYNFR	Fourches dynamiques équipées de roues avant de 6"	<input type="checkbox"/>	■	■	
Roues avant grises					
Bandage - Pneus durs					
NX...	<input type="checkbox"/> 5"x1" <input type="checkbox"/> 5"x1 1/2" <input type="checkbox"/> 6"x1" <input type="checkbox"/> 6"x1 1/2" <input type="checkbox"/> 8"x1" <input type="checkbox"/> 8"x1 1/2"	<input type="checkbox"/>	■	■	
NX8X2	8"x2"	<input type="checkbox"/>	■	■	
Pneumatiques pression standard					
NX...	<input type="checkbox"/> 6"x1 1/4"	<input type="checkbox"/>	▲	▲	
Roues arrière grises					
	Diamètre de roues arrière <input type="checkbox"/> 20" <input type="checkbox"/> 22" <input type="checkbox"/> 24"	<input type="checkbox"/>	■	■	
Roues arrière					
	Rayons		▲	▲	
Pneus arrière					
	Bandage	<input type="checkbox"/>	■	■	
	Pneumatiques pression standard (4.48 bars)	<input type="checkbox"/>	▲	▲	
Mains-courantes					
NX44	Aluminium	<input type="checkbox"/>	▲	▲	
NX45	Anti-dérapantes plastifiées	<input type="checkbox"/>	■	■	
NXFIT22/ NXFIT24	Natural fit - prise standard (main courante ovale en aluminium) <b>Roue de 22' et 24' seulement</b>	<input type="checkbox"/>	190.85€	201.35€	
Essieux					
NX47	Filetés	<input type="checkbox"/>	■	■	
NX48	A dégagement rapide	<input type="checkbox"/>	▲	▲	
Anti-basculants					
NX40	Anti-basculants		▲	▲	
Flasques					
NX46	Transparentes	<input type="checkbox"/>	96.92€	102.25€	
PR-XXX	Décoratives <b>Inscrire le # du modèle : .....</b> Veuillez visiter notre site web pour choisir votre modèle : <a href="http://www.physipro.com/categorie-produit/protège-rayons/">http://www.physipro.com/categorie-produit/protège-rayons/</a>	<input type="checkbox"/>	199.00€	209.95€	
Systèmes de soutien du corps					
NX41	Ceinture de maintien boucle auto 2 points	<input type="checkbox"/>	41.94€	44.25€	
TA6002	Tablette, épaisseur 0.90cm  L1 :  L2 : P1 : P2 :	<input type="checkbox"/>	422.50€	445.75€	76.84€
Transport adapté					
NX42	Points de fixation pour le transport adapté	<input type="checkbox"/>	■	■	

**CONSEIL : Vérifiez que votre base roulante comporte toutes les options nécessaires à la bonne installation et utilisation du patient avant confirmation de la commande.**

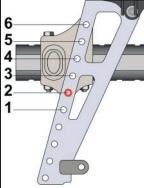
## CHARTES DE CONFIGURATIONS NEOX STANDARD 4 ROUES

### NEOX STANDARD 4 ROUES — DÉFINIR L'ANGLE D'INCLINAISON

**ÉTAPE 1 :** Définir le format du châssis en fonction de la profondeur d'assise.

		CHÂSSIS	
		Standard	Large
PROFONDEUR DE L'ASSISE	35,5 cm	Standard	ND
	38 cm		
	40,5 cm		
	43 cm		
	46 cm		
	48 cm		
	51 cm	ND	Large
	53 cm		
	56 cm		

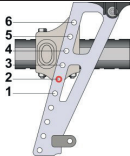
**ÉTAPE 2 :** Définir la position du système d'inclinaison en fonction de la hauteur siège/sol et du diamètre des roues.

		ROUES											
		20"				22"				24"			
HAUTEUR SIÈGE/SOL	33 cm	6	6									POSITION DU SYSTÈME D'INCLINAISON	
	38,5 cm	5	5	6	6	6	6						
	38 cm	4	4	5	5	5	5	6	6	6			
	40,5 cm	3	3	4	4	4	4	5	5	5			
	43 cm	2	2	3	3	3	3	4	4	4			
	46 cm	1	1	2	2	2	2	3	3	3			
	48cm			1	1	1	1	2	2	2			
	51 cm									1	1		
		5"	6"*	6"	D6"	6"	D6"	8"	D6"	8"			
ROULETTES													

**Note 1 :** 6"\* = Cette roulette est disposée dans une configuration basse.

**Note 2 :** D6" = Le préfixe « D » signifie l'utilisation d'une fourche dynamique.

**ÉTAPE 3 :** Définir l'angle d'inclinaison en fonction du format de châssis (étape 1), de la position du système d'inclinaison (étape 2) et du type d'appui-bras.

			CHÂSSIS				APPUIS-BRAS
			Standard		Large		
			T	U	T	U	
	POSITION DU SYSTÈME D'INCLINAISON	6	21°		20°		
		5	26°		26°		
		4	32°		30°		
		3	38°		36°		
		2	45°		43°		
		1	45°		45°		
		Angle d'inclinaison (+/-1°)					

**Note 2 :** La bascule électrique, le frein au pied, le dossier dynamique et le support bombonne peuvent influencer les résultats.

**ÉTAPE 4 :** Pour garantir une stabilité minimale de 10° dans la configuration la moins stable, validez l'inclinaison maximale en fonction de l'angle du dossier et du poids de l'utilisateur.

	75 KG (165 LB)	115 KG (250 LB)	160 KG (350 LB)
ANGLE DE DOSSIER	INCL. MAX	INCL. MAX	INCL. MAX
90°	46°	46°	22°
95°	46°	46°	22°
100°	46°	45°	22°
105°	46°	43°	22°
110°	46°	40°	22°
115°	46°	40°	22°

## Simulateur - TVA 20%

Date : ..... ☐ Devis ☐ Commande .....  
 Distributeur : ..... Contact : .....  
 Bénéficiaire : ..... Prénom : .....

*Cet outil de travail sert à déterminer avec exactitude les critères de fabrication d'une aide technique à la posture répondant à des besoins spécifiques. Grâce à sa grande flexibilité, cet appareil rend possible la simulation de multiples ajustements ainsi que l'interaction de composants.*

*La simulation porte sur les angles de bascule et les inclinaisons nécessaires à l'atteinte d'une bonne orientation dans l'espace. Elle permet également de définir les besoins de composants, de soutien ou de correction, et de prendre les mesures anthropométriques.*

*Le devis qui en résulte conduit à la fabrication d'une aide technique personnalisée.*

*Le fauteuil de simulation aide grandement les spécialistes du monde de la réadaptation à offrir une aide correspondant aux besoins de leurs clientèles.*



### Spécifications d'ajustement

#### Bascule siège-dossier

De -10° à 30°

#### Inclinaison du dossier

De 85° à 150°

#### Profondeur d'assise

De 36 à 64cm

#### Biseau crural

De 0 à 6cm

#### Appui-pelviens

De 18 à 56cm

#### Appui-thoraciques

En latéral de 22 à 51cm

En hauteur de 28 à 46cm

#### Appui-tête

En hauteur 20cm de course

En latéral 15cm de course

Soit 8 cm à gauche et à droite

En profondeur de -10 à 14cm

#### Appui-bras

En hauteur de 0 à 39cm

En largeur de 20 à 53cm

En profondeur 25cm de course

#### Appui-pieds

En hauteur de 33 à 53cm

En largeur de 30 à 56cm

En angle de 60°, 70° et 90°







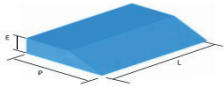


Référence	Désignation	Prix HT	Prix TTC
Simulateur et éléments de positionnement			
<input type="checkbox"/> SMC-001	<b>Simulateur COMPLET</b> comprenant : - éléments ATP adulte/enfant - table - pommeau + mécanisme - appui-tête + support	10 541.67€*	12 650.00€
<input type="checkbox"/> SMA-001	<b>Simulateur ADULTE</b> comprenant : - éléments ATP adulte - table - pommeau + mécanisme - appui-tête + support	9 375.00€*	11 250.00€

\* cet article ne peut bénéficier de la remise commerciale



## Kit d'évaluation - TVA 20%

Date : ..... ☐ Devis ☐ Commande .....  
 Distributeur : ..... Contact : .....  
 Bénéficiaire : ..... Prénom : .....

Référence	Désignation		Prix HT	Prix TTC
<input type="checkbox"/> SAC-EVAL (SIM10200) Sac d'évaluation posturale comprenant ci-dessous :			<u>500.00€</u>	<u>600.00€</u>
S2680-PE		Biseau fessier mousse PE Epaisseur 2.5cm		1
		Biseau fessier mousse PE Epaisseur 3.75cm		1
		Biseau fessier mousse PE Epaisseur 5cm		1
S2655-PE		Biseau pointe mousse PE Epaisseur 2.5cm		1
		Biseau pointe mousse PE Epaisseur 3.75cm		1
		Biseau pointe mousse PE Epaisseur 5cm		1
S2861-PE		Coussins pelviens mousse PE 2.50X24X14		2
S2866-PE		Coussins pelviens mousse PE 3.75X24X14		2
S2685-PE		Biseau anti Effet Hamac en pointe mousse PE flèche de 2.50cm		1
		Biseau anti Effet Hamac en pointe mousse PE flèche de 3.75cm		1
S2725-PE		Butée ABD mousse PE #1		1
S2730-PE		Butée ABD mousse PE #2		1
S2735-PE		Butée ABD mousse PE #3		1
D3430		Butée sacro lombaire mousse PE #1		1
		Butée sacro lombaire mousse PE #2		1
		Butée sacro lombaire mousse PE #3		1
S2670		Biseau crural Constructor #1		1
		Biseau crural Constructor #2		1
		Biseau crural Constructor #3		1
<input type="checkbox"/> SAC-EVAL COMPLET (SIM10100) Sac d'évaluation posturale ci-dessus + éléments ci-dessous :			<u>690.00€</u>	<u>828.00€</u>
D4065		Toile velcro pour fauteuil de 40-45		1
D4005		Appuis thoraciques AEH + Housse profondeur 16cm		2



## Autres éléments d'évaluation

Date : .....	<input type="checkbox"/> Devis <input type="checkbox"/> Commande .....
Distributeur : .....	Contact : .....
Bénéficiaire : .....	Prénom : .....

Référence		Désignation	Prix HT	Prix TTC
<input type="checkbox"/> AM8515		Règle coulissante (jusqu'à 63 cm)	<u>180.90€</u>	<u>217.10€</u>
<input type="checkbox"/> AM8520		Règle coulissante (jusqu'à 130 cm)	<u>210.00€</u>	<u>252.00€</u>
<input type="checkbox"/> AM8505		Inclinomètre aimanté	<u>61.80€</u>	<u>74.15€</u>
<input type="checkbox"/> TEMPA		Le TEMPA est un instrument qui mesure la performance et le fonctionnement des membres supérieurs. Il a été développé dans le but d'aider les ergothérapeutes à bien évaluer les capacités et les limites du fonctionnement des membres supérieurs chez les personnes âgées.	<u>1 000.00€ *</u>	<u>1 200.00€</u>
<input type="checkbox"/> S4160 KIT MOUSSES (kit fusion)		Ce kit vous permet de composer des coussins ou de s'exercer à la création d'un coussin. Le kit comprend 8 plaques de mousse de 43x43cm (plastazote, mousse mémoire moyen, mousse mémoire mou, temper foam moyen T38, temper foam mou T36, latex, viscose et néocor), une housse d'incontinence et une housse Top cover imperméable.	<u>445.85€</u>	<u>535.00€</u>
<input type="checkbox"/> AME SOUPLE Kit Fusion + Dossier Premium		Ce kit vous permet de composer des simulations d'AME Souple. Le kit comprend 8 plaques de mousse (plastazote, mousse mémoire moyen, mousse mémoire mou, temper foam moyen T38, temper foam mou T36, latex, viscose et néocor), une housse d'incontinence et une housse Top cover imperméable, un dossier Premium sans fourreaux et une paire d'appuis thoraciques (à choisir page 28).	<u>794.76€</u>	<u>838.47€</u>

\*cet article ne peut bénéficier de la remise commerciale





**PHYSIPRO**

Aides techniques à la posture et à la mobilité

**Siège Social**

370, 10e Avenue Sud  
Sherbrooke, QC  
Canada - J1G 2R7  
Tél. : 819 823-2252  
Télec. : 819 565-3337  
info@physipro.com

**Succursale Europe**

Village des Entrepreneurs  
461, rue St Léonard  
49000 Angers - France  
Tél. : 02.41.69.38.01  
Fax : 02.41.69.43.32  
contact@physipro.fr